




IN230900424V02_GL

84H-061V00_84H-061V01



24
STEPS


2 HR



EN_IMPORTANT, RETAIN FOR FUTURE REFERENCE: READ CAREFULLY.

FR_IMPORTANT: A LIRE ATTENTIVEMENT ET À CONSERVER POUR CONSULTATION ULTÉRIEURE.

ES_IMPORTANTE, LEA Y GUARDE PARA FUTURAS REFERENCIAS.

PT_IMPORTANTE, RETER PARA REFERÊNCIA FUTURA: LEIA ATENTAMENTE.

DE_WICHTIG! SORGFÄLTIG LESEN UND FÜR SPÄTER NACHSCHLAGEN AUFBEWAHREN.

IT_IMPORTANTE! CONSERVARE IL PRESENTE MANUALE PER FUTURO RIFERIMENTO E LEGGERLO ATTENTAMENTE.

EN

1. Pay attention to the sharp edge of some parts;
2. Wearing safety gloves, eye protection and long sleeves during the assembly to prevent injury;
3. Children and pets are not allowed entering into the construction site;

**FR**

1. Faites attention au bord tranchant de certaines parties ;
2. Porter des gants de protection, des lunettes de protection et des manches longues pendant le montage pour éviter les blessures ;
3. Les enfants et les animaux domestiques ne sont pas admis sur le chantier de construction.

ES

1. Preste atención al borde afilado de algunas partes.
2. Use guantes de seguridad, protección ocular y mangas largas durante el montaje para evitar lesiones;
3. Los niños y las mascotas no pueden ingresar al sitio de construcción.

PT


1. Prestar atenção à aresta afiada de algumas peças;
2. Usar luvas de segurança, protecção dos olhos e mangas compridas durante a montagem para evitar ferimentos;
3. Não é permitida a entrada de crianças e animais de estimação no abrigo durante a construção;

DE

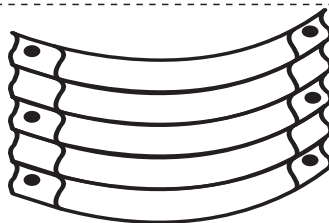
1. Achten Sie auf die scharfe Kante für einige Teile;
2. Tragen Sie die Schutzhandschuhen, Augenschutz und langen Ärmeln bei der Montage zur Vermeidung von Verletzungen;
3. Die Kinder und Haustiere dürfen nicht auf die Baustelle betreten;

IT

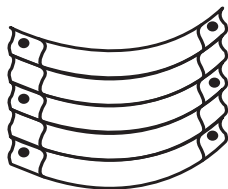
1. Prestare attenzione al bordo tagliente di alcune parti;
2. Indossare guanti di sicurezza, occhiali protettivi e maniche lunghe durante l'assemblaggio per evitare lesioni.
3. Ai bambini e agli animali domestici non è consentito entrare nel cantiere;




A x12



B x 4




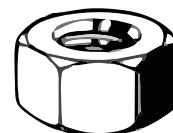
C x 4



D x 4



H x 1

E x10
+1(spare)F x62
+1(spare)G x72
+1(spare)**EN** Easy to Install

Note: there are 4 Long curved panels and 4 Short curved panels. Long curved panels are at the bottom and Short curved panels are at the top. If they are reversed, the installation will fail. Please use long bolt and nuts to fasten the long curved panels and short curved panels together
If there are sharp corners after assembly, please reverse the direction of the panel assembly.

FR Facile à installer

Remarque : il y a 4 panneaux courbes longs et 4 panneaux courbes courts. Les panneaux courbes longs se trouvent en bas et les panneaux courbes courts en haut. S'ils sont inversés, l'installation échouera. Utilisez des boulons et des écrous longs pour fixer les panneaux courbes longs et les panneaux courbes courts ensemble.

S'il y a des angles vifs après l'assemblage, veuillez inverser le sens d'assemblage des panneaux.

ES Fácil de instalar

Nota: hay 4 paneles curvados largos y 4 paneles curvados cortos. Los paneles curvos largos están en la parte inferior y los paneles curvos cortos están en la parte superior. Si se invierten, la instalación fallará. Utilice tornillos largos y tuercas para unir los paneles curvos largos y los paneles curvos cortos.

Si hay esquinas afiladas después del montaje, invierta la dirección del montaje de los paneles.

PT Fácil de instalar

Nota: existem 4 painéis curvos longos e 4 painéis curvos curtos. Os painéis curvos longos estão na parte inferior e os painéis curvos curtos estão na parte superior. Se forem invertidos, a instalação falhará. Utilize parafusos e porcas compridos para fixar os painéis curvos longos e os painéis curvos curtos. Se existirem cantos afiados após a montagem, inverta a direção da montagem do painel.

DE Einfach zu installieren

Hinweis: Es gibt 4 lange gebogene Platten und 4 kurze gebogene Platten. Lange gebogene Paneele sind unten und kurze gebogene Paneele sind oben. Wenn sie vertauscht werden, wird die Installation fehlschlagen. Bitte verwenden Sie lange Schrauben und Muttern, um die langen und kurzen gebogenen Paneele miteinander zu verbinden.

Wenn es nach der Montage scharfe Ecken gibt, kehren Sie bitte die Richtung der Plattenmontage um.

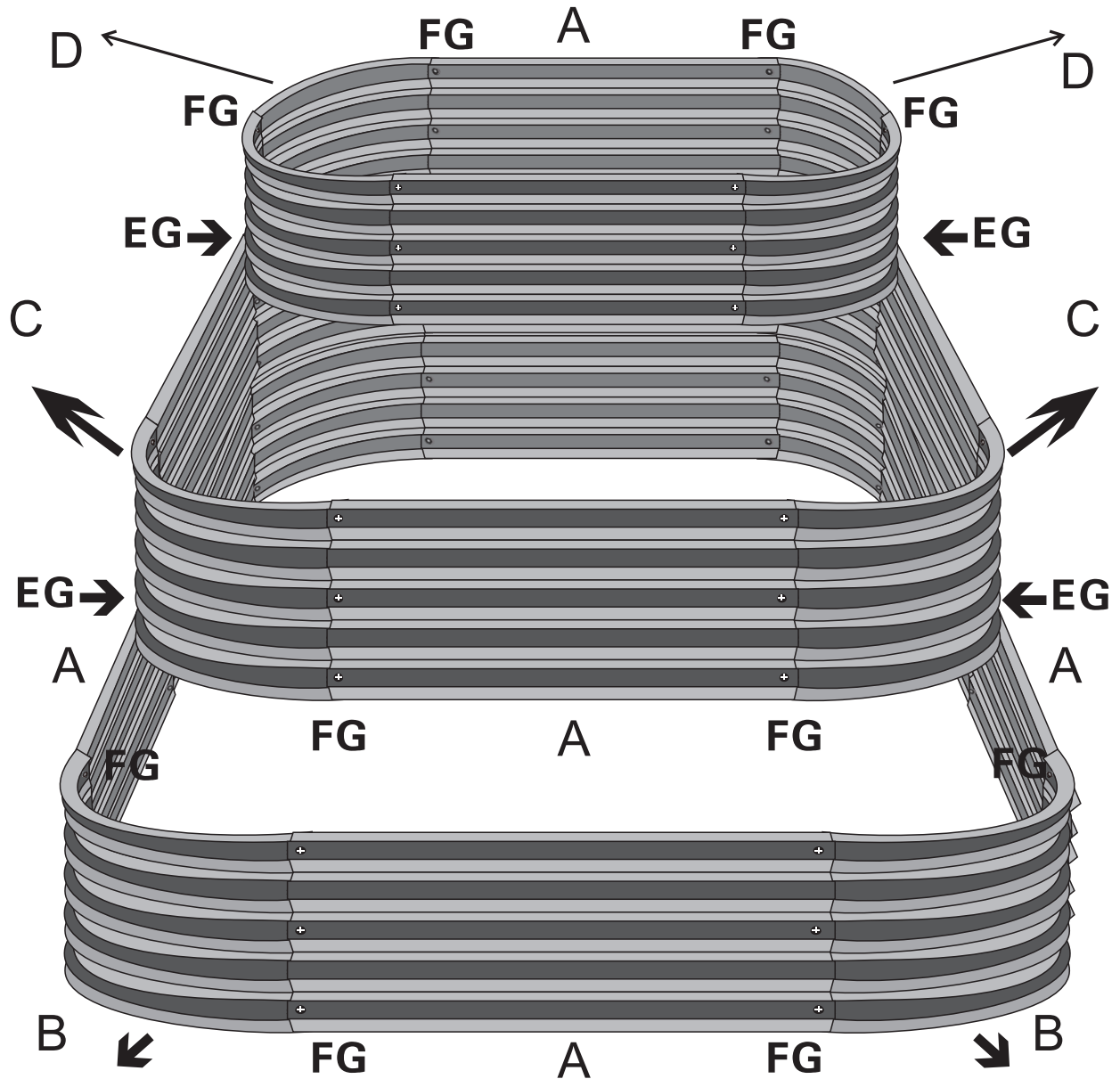
IT Facile da installare

Nota: ci sono 4 pannelli curvi lunghi e 4 pannelli curvi corti. I pannelli curvi lunghi si trovano in basso e i pannelli curvi corti in alto. Se vengono invertiti, l'installazione non andrà a buon fine. Utilizzare bulloni e dadi lunghi per fissare insieme i pannelli curvi lunghi e i pannelli curvi corti.

Se dopo l'assemblaggio vi sono angoli vivi, invertire la direzione di assemblaggio dei pannelli.

EN_Short curved panels
FR_Panneaux courts et incurvés
ES_Paneles curvos cortos
PT_Painéis curvos curtos
DE_Kurze gebogene Platten
IT_Pannelli curvi corti

EN_Short curved panels
FR_Panneaux courts et incurvés
ES_Paneles curvos cortos
PT_Painéis curvos curtos
DE_Kurze gebogene Platten
IT_Pannelli curvi corti



EN_Long curved panels
FR_Panneaux longs et incurvés
ES_Paneles curvos largos
PT_Painéis longos e curvos
DE_Lange gebogene Platten
IT_Pannelli lunghi e curvi

EN_Long curved panels
FR_Panneaux longs et incurvés
ES_Paneles curvos largos
PT_Painéis longos e curvos
DE_Lange gebogene Platten
IT_Pannelli lunghi e curvi

EN_The leather cover can wrap the edge of the metal planter to prevent your skin from being cut.


FR_La housse en cuir peut envelopper le bord du bac à plantes en métal pour éviter que votre peau ne soit coupée.

ES_La funda de cuero puede envolver el borde de la jardinera metálica para evitar que se corte la piel.


PT_A cobertura de couro pode envolver a borda do plantador de metal para evitar que a sua pele seja cortada.

DE_Der Lederüberzug kann den Rand des Metallgefäßes umschließen, um zu verhindern, dass Sie sich an der Haut schneiden.


IT_Il rivestimento in pelle può avvolgere il bordo della fioriera in metallo per evitare che la pelle si tagli.



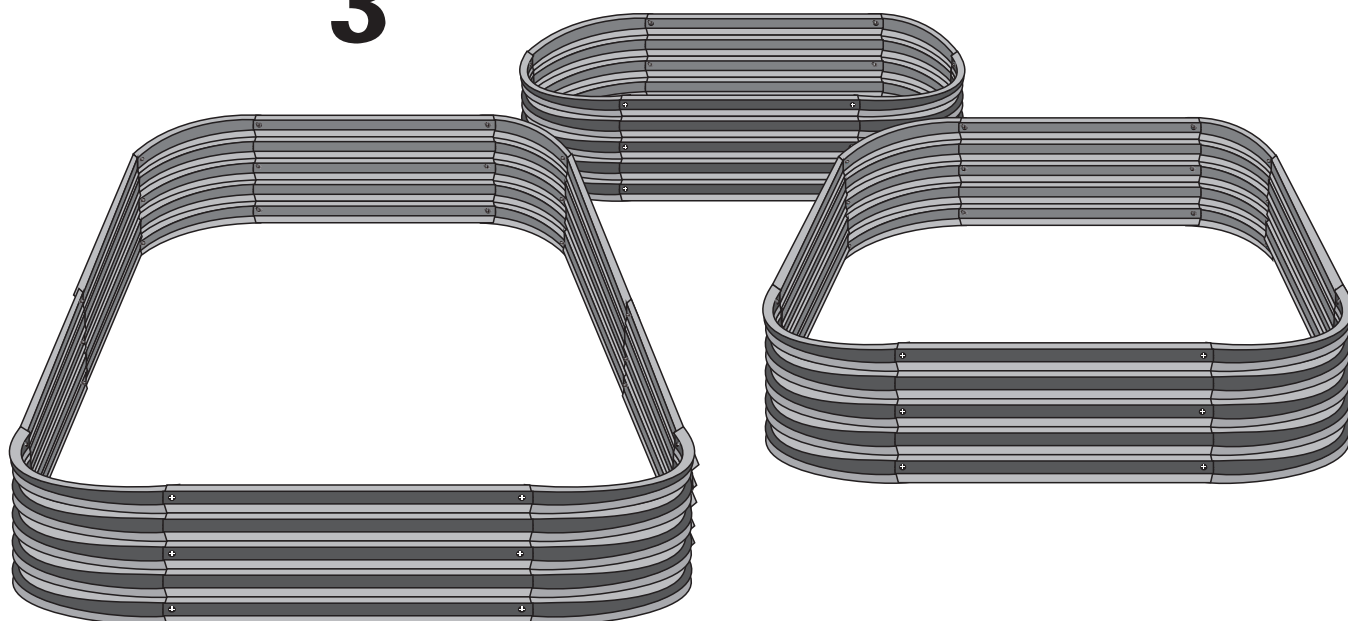
1



2




3



If you have any questions, please contact our customer care center, Our contact details are below:

US


 001-877-644-9366

 customerservice@aosom.com

Imported by Aosom LLC
27150 SW Kinsman Rd Wilsonville, OR 97070 USA
MADE IN CHINA

If you have any questions, please contact our customer care center, Our contact details are below:


CA

 416-792-6088

 customerservice@aosom.ca

Imported by Aosom Canada Inc.
7270 Woodbine Avenue, Unit 307, Markham,
Ontario Canada L3R 4B9
MADE IN CHINA

Si vous avez la moindre question, veuillez contacter notre centre d'assistance à la clientèle, Nos coordonnées sont les suivantes:

 416-792-6088

 customerservice@aosom.ca

Importé par Aosom Canada Inc.
7270 Woodbine Avenue, unité 307,
Markham, Ontario Canada L3R 4B9
FABRIQUÉ EN CHINE

If you have any questions, please contact our customer care center, Our contact details are below:

UK


 0044-800-240-4004

 enquiries@mhstar.co.uk

IMPORTER ADDRESS:
MH STAR UK LTD
Unit 27, Perivale Park,
Horsenden lane South
Perivale, UB6 7RH
MADE IN CHINA

Si vous avez la moindre question, veuillez contacter notre centre d'assistance à la clientèle, Nos coordonnées sont les suivantes:

FR

 0033-1-84166106

 aosom@mhfrance.fr

Importé par/Fabricant/REP:
MH FRANCE
2 Rue Maurice Hartmann
92130 Issy Les Moulineaux
France
FABRIQUÉ EN CHINE

Wenn Sie Fragen haben, wenden Sie sich bitte an unser Kundendienstzentrum, Unsere Kontaktdaten stehen unten:

DE


 +49 40 87408465

 service@aosom.de

ADRESSE DES IMPORTEURE/Hersteller/REP:
MH Handel GmbH
Wendenstraße 309
D-20537 Hamburg
Germany
IN CHINA HERGESTELLT

In caso di dubbio, si prega di contattare il nostro centro assistenza clienti, I nostri dettagli di contatto sono di seguito:

IT


 0039-0249471447

 clienti@aosom.it

IMPORTATO DA/Produttore/REP:
AOSOM Italy srl
Centro Direzionale Milanofiori
Strada 1 Palazzo F1
20057 Assago (MI)
P.I.: 08567220960
FATTO IN CINA

Si tiene alguna pregunta, comuníquese con nuestro Centro de Atención al Cliente, Nuestros datos de contacto son los siguientes:


ES

 0034-931294512

 atencioncliente@aosom.es

IMPORTADOR/Fabricante/REP:
SPANISH AOSOM, S.L.
C/ROC GROS, N°15.08550, ELS HOSTALETES DE
BALENYÀ, SPAIN.
B66295775
HECHO EN CHINA

Se tiver alguma dúvida, por favor contacte o nosso Centro de Atendimento ao Cliente, Os nossos dados de contacto são os seguintes:

 0034-931294512

 info@aosom.pt.

IMPORTADOR/Fabricante/REP:
SPANISH AOSOM, S.L.
C.ROC GROS N.15, 08550. ELS HOSTALETES DE
BALENYÀ
FEITO NA CHINA



FR

**DONNEZ
OU
RECYCLEZ**



ASSOCIATION

OU



LIVRAISON

OU



DÉCHÈTERIE

Adresses sur quefairedemesdechets.fr