

bover
barcelona lights

Avda. Catalunya 173
Polígon Ind. Sud
08440 Cardedeu
Barcelona, Spain

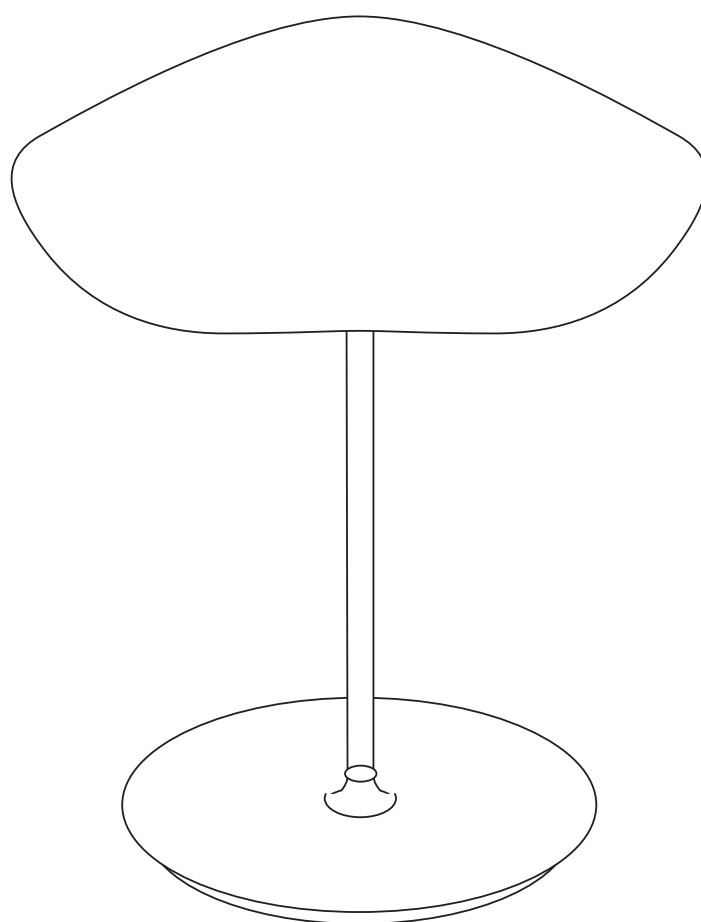
T. +34 938 713 152
F. +34 938 462 089
info@bover.es
www.bover.es

1231 Collier Road,
Suite C
Atlanta, GA 30318
United States

T. +1 (404) 924 2342
info@boverusa.com
www.boverusa.com

bover
barcelona lights

Valentina
M/29



DATA / RENSEIGNEMENTS

Luminaire: Valentina M/29

Typology: Table Lamp

Year: 2019

Luminaire: Valentina M/29

Typologie: Lampe de table

Année: 2019

TESTS / TESTS

This product has been subjected to the electrical safety test for: continuity, insulation, dielectric strength.

Ce produit a été soumis à des tests de sécurité électrique : continuité, isolation, rigidité diélectrique et prise de terre.

CLEANING INSTRUCTIONS / INSTRUCTION POUR LE NETTOYAGE

Do not use alcohol or solvents, use a soft cloth.

Ne pas utiliser d'alcool ou d'autres solvants, utilisez un chiffon doux.



CERTIFIED BY / CERTIFIÉ PAR

This product conforms to the standard UL 153 and it is Certified to CAN/CSA C22.2#250.4

Ce produit est conforme à la norme UL 153 et il est Certifié CAN/CSA C22.2#250.4



TECHNICAL DATA / RENSEIGNEMENTS TECHNIQUES

Light for indoor use only.

Power factor:>0.9

Input voltage: 100-240V~ 50/60Hz

Luminaire's Watts: 6.5W

Luminaire pour utilisation intérieure seulement.

Facteur de puissance:>0,9

Tension d'entrée : 100-240V~ 50/60Hz

Puissance des luminaires: 6,5W

Note: Electrical input ratings (voltage, frequency, ampere, power) are visible on the power supply.

Remarque : les valeurs d'entrée électrique (tension, fréquence, ampère, puissance) sont visibles sur l'alimentation électrique.



IMPORTANT SAFETY INSTRUCTIONS

This portable luminaire has a polarized plug (one blade is wider than the other) as a feature to reduce the risk of electric Shock. This plug will fit in a polarized outlet only one way. If the plug does not fit fully in the outlet, reverse the plug. If it still does not fit, contact a qualified electrician. Never use with an extension cord unless plug can be fully inserted. Do not alter the plug.

TO PREVENT ELECTRIC SHOCK, MATCH WIDE BLADE OF PLUG TO WIDE SLOT SOCKET.



WARNING:

Disconnect from the mains before handling and only replace the bulb when it has cooled down.

Take care the bulb power never is bigger than the stated in the power source (look in the plug-driver)



CONSIGNES DE SÉCURITÉ IMPORTANTES : Ce luminaire portable possède une fiche polarisée (une lame est plus large que l'autre) pour réduire le risque de choc électrique. Cette fiche ne s'insère dans une prise polarisée que d'une seule façon. Si la fiche ne s'insère pas complètement dans la prise, inversez-la. S'il ne s'adapte toujours pas, contactez un électricien qualifié. Ne l'utilisez jamais avec une rallonge.



POUR EVITER LES CHOCS ELECTRIQUES, INTRODUIRE LA LAME LA PLUS LARGE DE LA FICHE DANS LA FENTE LA PLUS LARGE

AVERTISSEMENT

Pour que l'appareil fonctionne correctement et dure plus longtemps, il est recommandé que l'installation soit effectuée par un professionnel.

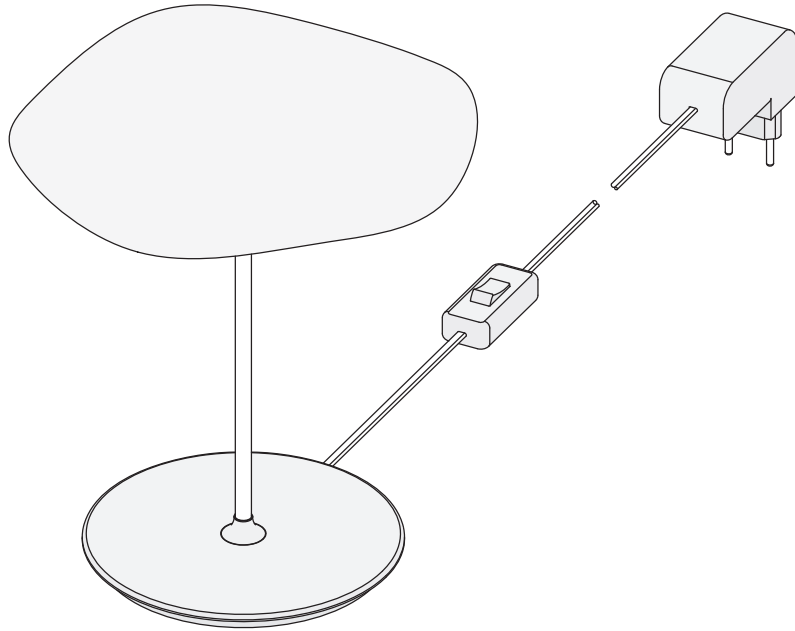
IMPORTANT

Débranchez l'ampoule du secteur avant de la manipuler et ne la remplacez que lorsqu'elle est refroidie.

Veillez à ce que la puissance de l'ampoule ne soit jamais supérieure à celle indiquée dans la surcharge (regardez dans le pilote de la fiche).

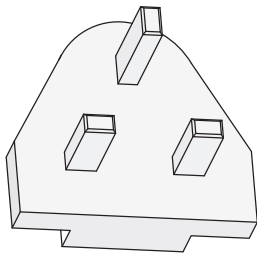


ASSEMBLY INSTRUCTIONS / INSTRUCTIONS DE MONTAGE

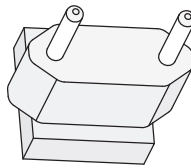


Pluggable driver with different plug.
Transformateur branchable avec différents prises électriques.

Type A



Type C



Type G

