

Set of 2 Stools / Ensemble de 2 tabourets / Juego de 2 taburetes

Control No.:

Check list-Parts request

Name/Nom/Nombre

Address/Adresse/Dirección

(City/State/Zip) / (Ville/Province/Code postal)/(Ciudad/Estado/Zona Postal)

Phone/Téléphone/Teléfono: () _____

Email: _____

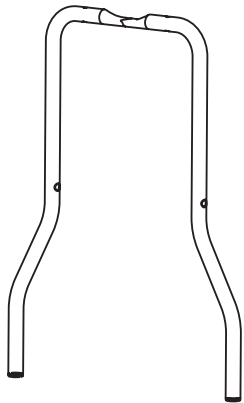
Missing parts request: To obtain replacement part(s), fill in quantity in the “missing” box under the “Check-list/Part Replacement request” section Complete contact and shipping information in address box accurately and clearly. Replacement WILL NOT be processed without Control Number found on the upper right hand corner of this sheet and a proof of purchase from an authorized dealer/retailer, and is free of charge within 60 days from date of purchase.

Demande de pièces manquantes: Pour obtenir une (des) pièce(s) de remplacement, remplissez la case « manquant » sous la section « Liste de contrôle/Demande de remplacement de pièce ». Fournissez vos coordonnées et informations d’expédition dans la case Adresse de manière claire et précise. Le remplacement ne sera PAS effectué si le numéro de contrôle se trouvant sur le coin supérieur droit de cette fiche et une preuve d’achat auprès d’un concessionnaire /revendeur agréé ne sont pas fournis; ce remplacement est effectué gratuitement dans les 60 jours suivant la date d’achat.

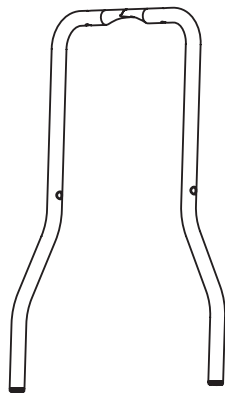
Petición de partes perdidas: Para obtener parte(s) de reemplazo, llené en número la cantidad en el cuadro de “missing” debajo de “Check-List/Part Replacement Request” sección. Llené su información de contacto y envío en el cuadro de dirección clara y correcta. Reemplazo no será procesado sin # de Control encontrado en la esquina de arriba ala derecha de esta hoja y prueba de compra de un comerciante/vendedor autorizado, y son gratis sin cobro dentro de 60 días desde la fecha de compra.

Reason of replacement-Raison de remplacement-Razón del reemplazo:

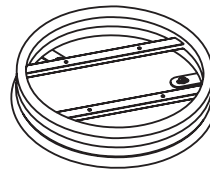
Hex Wrench Clé Hexagonable Llave Hexagonal			
Quantity Quantité Cantidad	2	Missing Manquant Ausente	



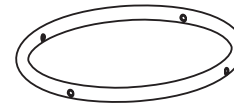
A	Leg Panel Panneau repose-jambes Panel de la pierna		
Quantity Quantité Cantidad	2	Missing Manquant Ausente	



B	Leg Panel(opposite) Panneau repose-jambes(opposé) Panel de la pierna(opuesta)		
Quantity Quantité Cantidad	2	Missing Manquant Ausente	



C	Seat Siège Asiento		
Quantity Quantité Cantidad	2	Missing Manquant Ausente	



D	Metal Ring Anneau en métal Anillo de metal		
Quantity Quantité Cantidad	2	Missing Manquant Ausente	




E	Rotating Plate Plaque tournante Plato girador		
Quantity Quantité Cantidad	2	Missing Manquant Ausente	



F	Bolt(long) Boulon(long) Tornillo(largo)		
Quantity Quantité Cantidad	8	Missing Manquant Ausente	



G	Bolt(short) Boulon(court) Tornillo(corto)		
Quantity Quantité Cantidad	16	Missing Manquant Ausente	



H	Barrel Nut Écrou à portée cylindrique Tuerca de Barril		
Quantity Quantité Cantidad	16	Missing Manquant Ausente	

Assembly Instructions - Instructions d'assemblage - Instrucciones de ensamblaj

Care instructions:

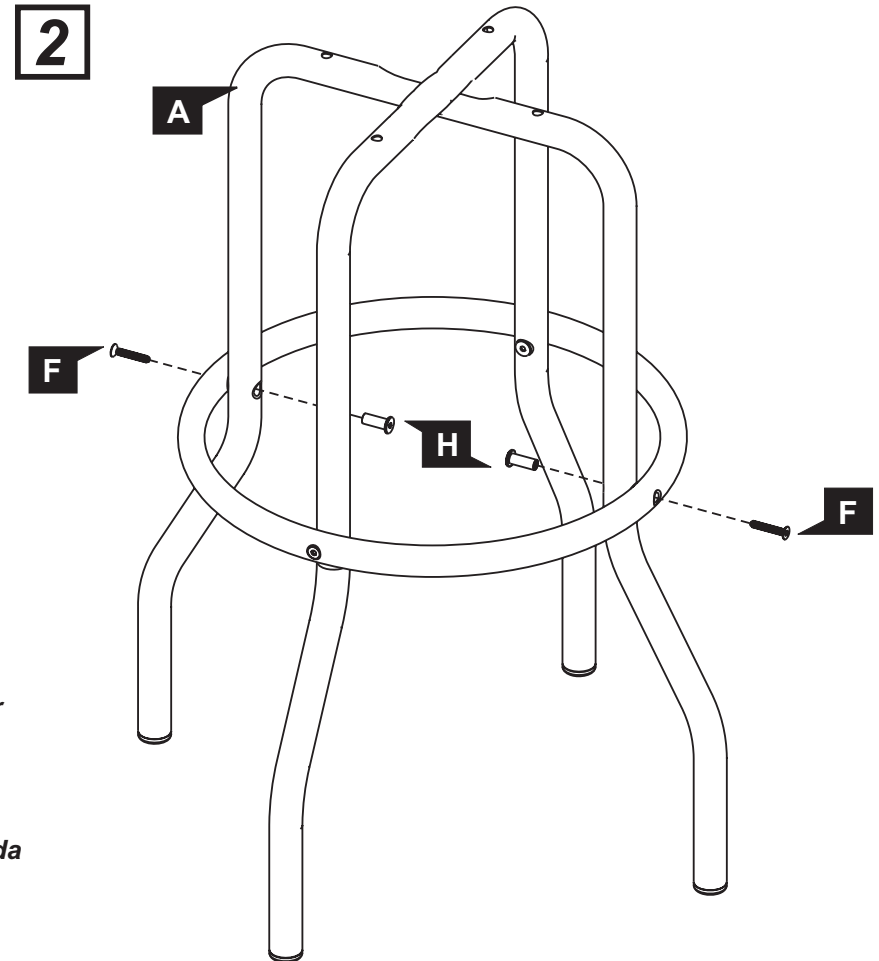
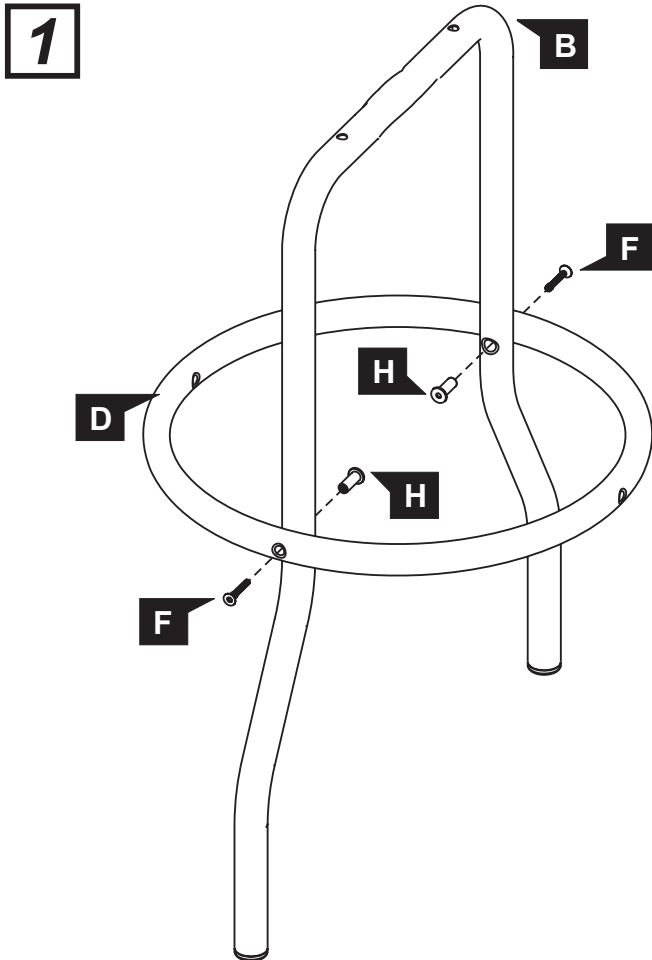
Proper care and treatment are essential to preserve the natural beauty of this wood product. To clean wood surfaces, wipe with wet cloth and dry thoroughly. Use mild soap if necessary. Occasional mineral oil treatment will revitalize wood. Use good furniture oil and follow manufacturer's instruction for application. Avoid use of commercial waxes or polishes, glass cleaners or abrasive cleaning materials.

Instructions d'entretien:

Il est très important de bien entretenir et de bien traiter ce produit en bois pour en préserver la beauté naturelle. Pour nettoyer les surfaces en bois, essuyez avec un linge humide et séchez à fond. Utilisez un savon doux au besoin. Un traitement occasionnel avec de l'huile minérale revitalisera le bois. Utilisez une bonne huile à meuble et suivez les instructions du fabricant pour l'application. Évitez d'utiliser des cires ou produits à polir de type commercial, des produits pour vitres ou des matériaux de nettoyage abrasifs.

Instrucciones para el cuidado:

Cuidado y trato apropiado son esenciales para preservar la belleza natural de este producto de madera. Para limpiar las superficies de madera, frótelas con algo húmedo y séquelas bien. Use un jabón suave si es necesario. Un tratamiento ocasional con aceite mineral revitalizará la madera. Use un buen aceite para muebles y siga las instrucciones del fabricante para aplicarlo. Evite el uso de ceras o pulidores comerciales, limpiadores de cristales o materiales abrasivos.



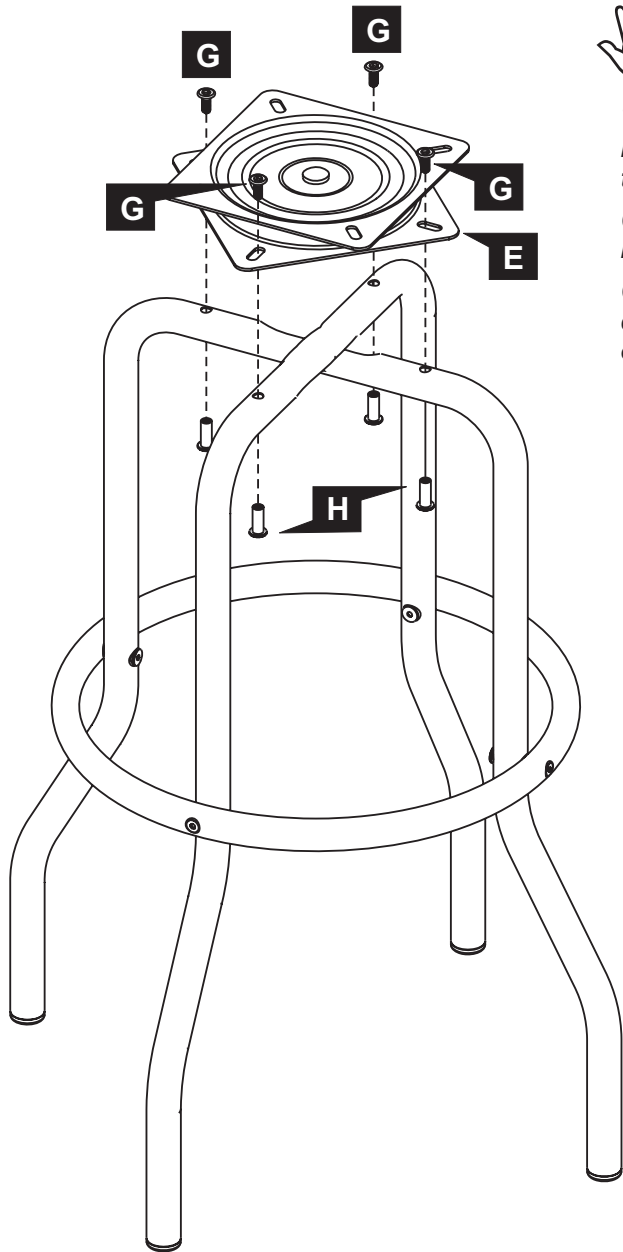
Tip: Recommend to have helping hands for this step.

Conseil : demandez de l'aide pour cette étape.

Consejo: Se recomienda que le ayuden para este paso.

Assembly Instructions - Instructions d'assemblage - Instrucciones de ensamblaje

3



Tip: Recommend to have helping hands for this step.

Conseil : demandez de l'aide pour cette étape.

Consejo: Se recomienda que le ayuden para este paso.

4

