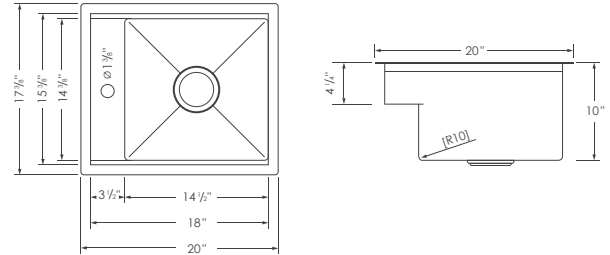


DIMENSIONS

EXTERNE: 20" x 17 3/8" x 10"



ACCESSOIRES INCLUS



A-925
PLANCHE À DÉCOUPER



A-924
COUVERCLE EN MÉTAL



ST-03
PANIER FILTRE



K-151S
ROBINET PLIABLE

ACCESSOIRES RECOMMANDÉS



A-04
PASSOIRE



DA-04
ÉCOULEMENT CAP



A-914BK
SÉCHOIR



A-916BK
TAPIS DE SÈCHAGE



A-911
PANIER RÉGLABLE



S-01S
DISTRIBUTEUR DE SAVON

FINITION DE LA SURFACE

ACIER INOXYDABLE DURA-TEK™

DIMENSION DE L'ORIFICE DU DRAIN



PROFILÉ D'ANGLE



RAYON 10mm

INSULATION

TAMPONS ENROBES + EN CAOUTCHOUC

PROFONDEUR DE LA CUVE

10" CUVE SIMPLE

DESIGN ÉCONOMISEUR D'ESPACE



OPTIONS D'INSTALLATION



SOUS-PLAN



À ENCASTRER

MATÉRIEL

Acier de 16 jauges de qualité supérieure avec la finition DURA-TEK™ durable, rendant la surface résistante aux rayures et aux taches

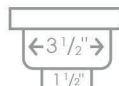


CALIBRE 16
Acier inoxydable
DURA-TEK™

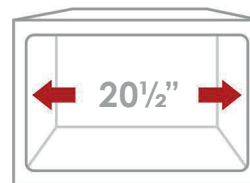
DIMENSIONS DU PRODUIT

Dimensions Hors Tout	20" x 17 3/8" x 10"
Dimensions Intérieures	18" x 15 3/8" x 10"
Cuve Gauche	-
Cuve Droite	-
Taille d'ouverture du Drain	3 1/2"

CRÉPINE DE LUXE



TAILLE DE L'ARMOIRE



TAILLE MINIMALE DE CAISSON INTERNE

ÉLIMINATION DES DÉCHETS

Les éviers Stylish® possèdent une ouverture de siphon de 3 1/2" pouvant s'adapter à n'importe quel dispositif d'élimination des déchets. La structure de l'évier est bien conçue pour apporter tous les dispositifs d'élimination des déchets.



GARANTIE

Ce produit est couvert par une garantie à vie limitée. Consultez notre site internet pour obtenir tous les détails.

ENTRETIEN

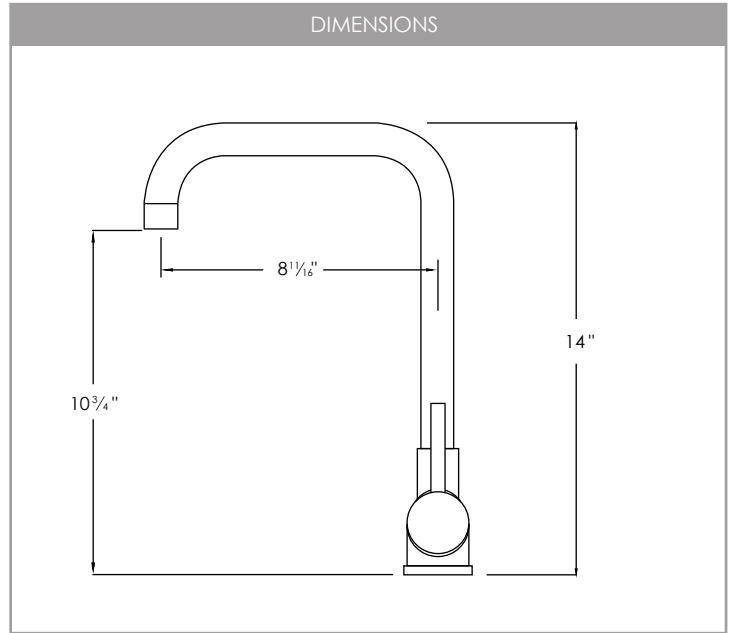
Rincez et séchez votre évier avec un chiffon doux et propre, en veillant à frotter dans le sens du grain. Nous recommandons l'utilisation d'un doux mélange d'eau et de vinaigre pour éliminer les dépôts de minéraux qui peuvent éventuellement s'accumuler sur votre évier.

Utilisez des crèmes nettoyantes liquides non abrasives qui ne contiennent pas de chlore, d'hypochlorite de sodium ou d'acide chlorhydrique pour aider à conserver l'aspect original de votre évier. Assurez-vous de bien rincer votre évier et de l'essuyer. Nous recommandons l'utilisation d'une grille en acier inoxydable qui s'insère au fond de l'évier et le protège des rayures.



NORMES CONFORMES

Certifié cUPC
Certifié ISO 9001



ACCESSOIRES RECOMMANDÉS



A-803 PLAQUE DE FAUCET
S-01 DISTRIBUTEUR DE SAVON

TYPE DE POIGNÉE

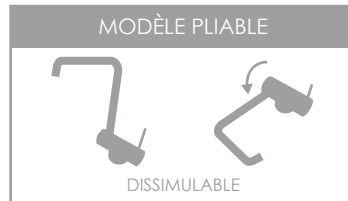


LEVER

NOMBRE DE POIGNÉES

1

MODÈLE PLIABLE



DISSIMULABLE

ÉCONOMISER DE L'ESPACE



PEUT ÊTRE INSTALLÉ DANS DE PETITS ESPACES

FINITION DU ROBINET




ACIER INOXYDABLE (S)
NOIR MAT (N)
OR BROSSÉ (G)

DIMENSIONS DU PRODUIT

Hauteur du robinet (in)	14"
Hauteur du bec (in)	10 ³ / ₄ "
Portée du bec (in)	8 ¹ / ₁₆ "

CONFIGURATION



1-TROU 3-TROUS

INSTALLATION



CONÇU POUR UNE INSTALLATION FACILE
INSTRUCTIONS D'INSTALLATION
INCLUSES DANS LA BOÎTE

MATÉRIAU



T-304
ACIER INOXYDABLE

TAILLE DE LA COUPE



35mm

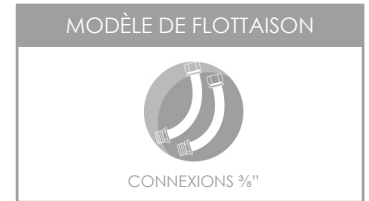
PLAQUE DE PLATEAU

NON COMPRIS NÉCESSAIRE POUR UNE INSTALLATION À 3 TROUS

DÉBIT D'EAU

2
DÉBIT D'EAU (GPM)

MODÈLE DE FLOTTAISON



CONNEXIONS 3/8"

GARANTIE

Ce produit est couvert par une garantie à vie limitée. Consultez notre site internet pour obtenir tous les détails.

PRODUCT CARE

- Essuyez le robinet avec un chiffon humide et un nettoyant ménager doux.
- Séchez avec un chiffon doux pour conserver l'apparence d'origine.
- Enlevez les taches d'eau calcaire avec un mélange de 50 % d'eau et 50 % de vinaigre.
- Si les dépôts de minéraux sont trop difficiles à enlever, spécialement dans l'aérateur, dévissez-le à la main ou à l'aide d'un outil fourni avec le robinet, trempez-le dans un mélange de 50 % d'eau et 50 % de vinaigre pendant plusieurs heures, utilisez une brosse à dents pour éliminer les dépôts de minéraux, et remplacez-le dans sa position originale.



CONÇU AU CANADA
DESIGNED IN CANADA

NORMES CONFORMES



UPC PREMIUM AERATOR