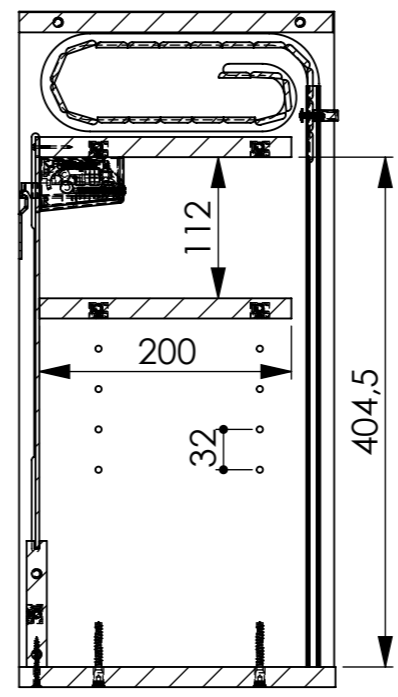



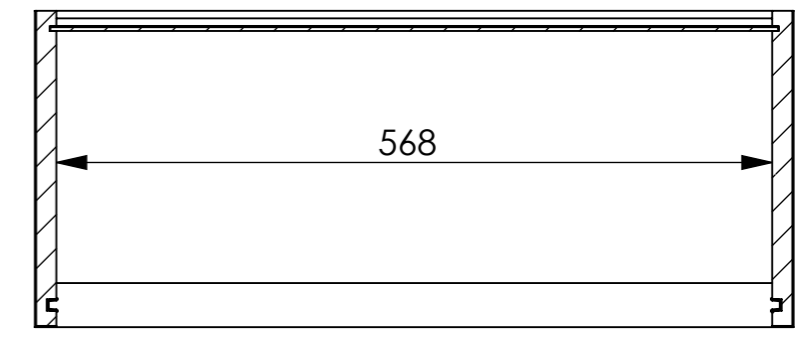
520 sur plan de travail
536 suspendu au mur

600


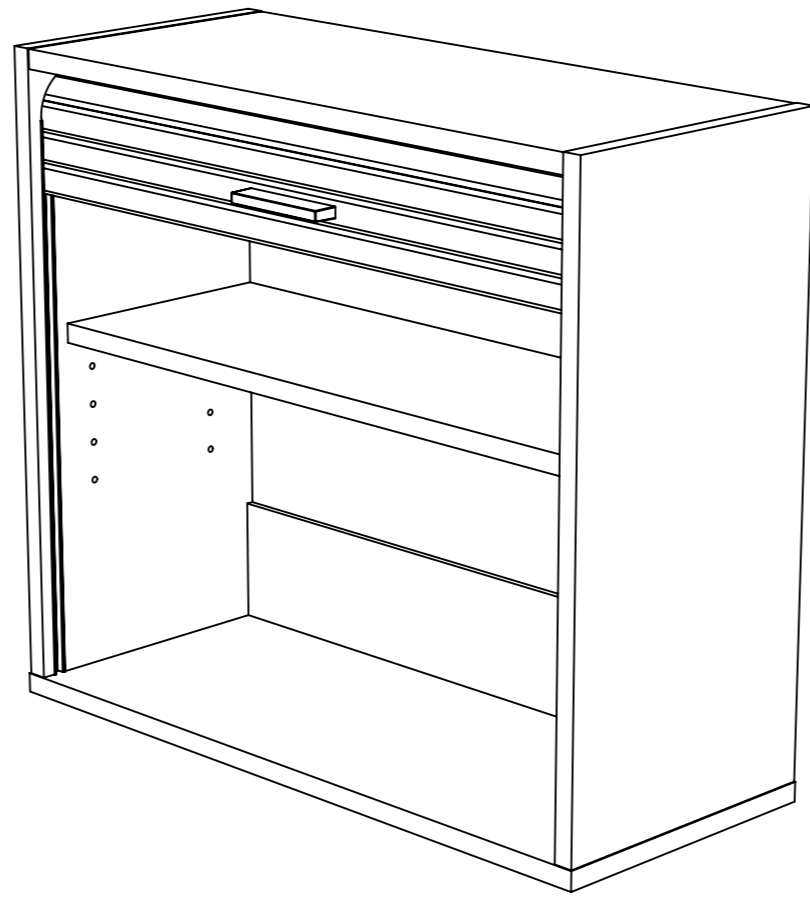
250



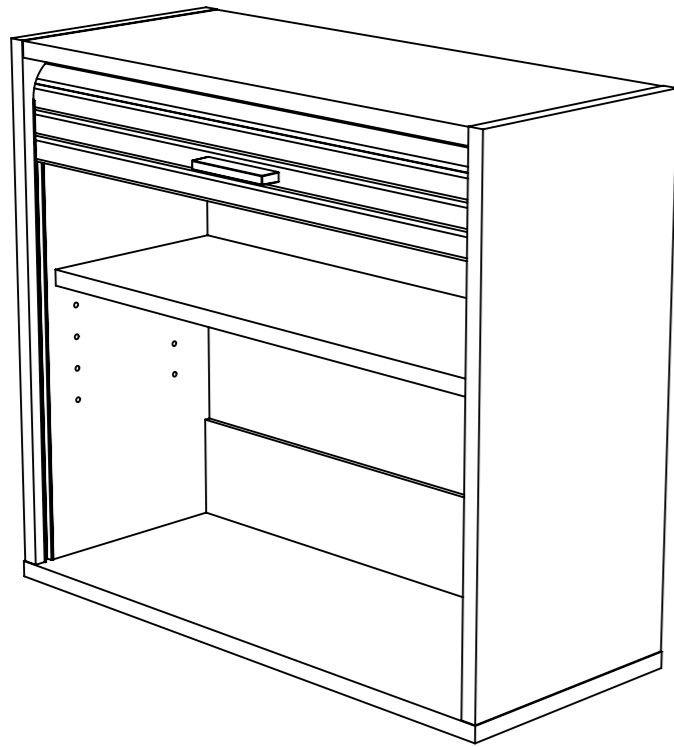
**COUPE A-A
ECHELLE 1 : 6**



**COUPE B-B
ECHELLE 1 : 6**



largeur	600
profondeur	250
hauteur	520-536
poids	11,37 kg



Qté	n° pièce	désignation	long	larg	épais
1	3387	dessous du meuble de cuisine	602	251	16
1	3388	dessus du meuble de cuisine	568	249	16
2	3389	tablette semi-fixe du meuble cuisine	568	200	16
1	3391	rideau du meuble cuisine	578	600	4.3
1	4151	traverse basse du meuble de cuisine	568	100	16
1	4153	coté gauche du meuble de cuisine	520	250	16
1	4154	coté droit du meuble cuisine	520	250	16
1	4155	derrière du meuble de cuisine	326,5	578	3
10	QUAS0014(permo)	goujon métal (15 / 34) bois / 11	44.5	7	7
10	QUAS0016	boitier excentrique (15 / 16) noir	14,8	14,8	12,5
8	QUAS0030	tourillon bois 8 x 35 (machine)	35	8	8
1	QUBP0135	poignée entre axe 64mm	91	20	9
2	QUDV0330	applique de fixation pour meuble de cuisine	48	60	6,8
2	QUPR0144	rail plastique blanc	461	10.5	8
2	QUVI0018	vis bois 4 x 40 TF pozidrive bichromaté	8	8	40
4	QUVI0061	vis d'assemblage 6 x 50 (BTR)	10	10	52
2	QUVI0100	vis M4 x 16 poëlier	18,1	9,8	9,8
4	QUVI0114	pointe acier tête plate 30 x 1.8	30	4.5	4.5
1	QUAS0090	patte de fixation gauche pour meuble de cuisine	92	34.5	49.5
1	QUAS0091	patte de fixation droit pour meuble de cuisine	92	34.5	49.5
1	QUAS0092	cache gauche de la patte de fixation meuble cuisine	67	43	25.5
1	QUAS0093	cache droit de la patte de fixation meuble cuisine	67	43	25.5

largeur	600
profondeur	250
hauteur	520-536
poids	11,37 kg