

















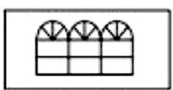



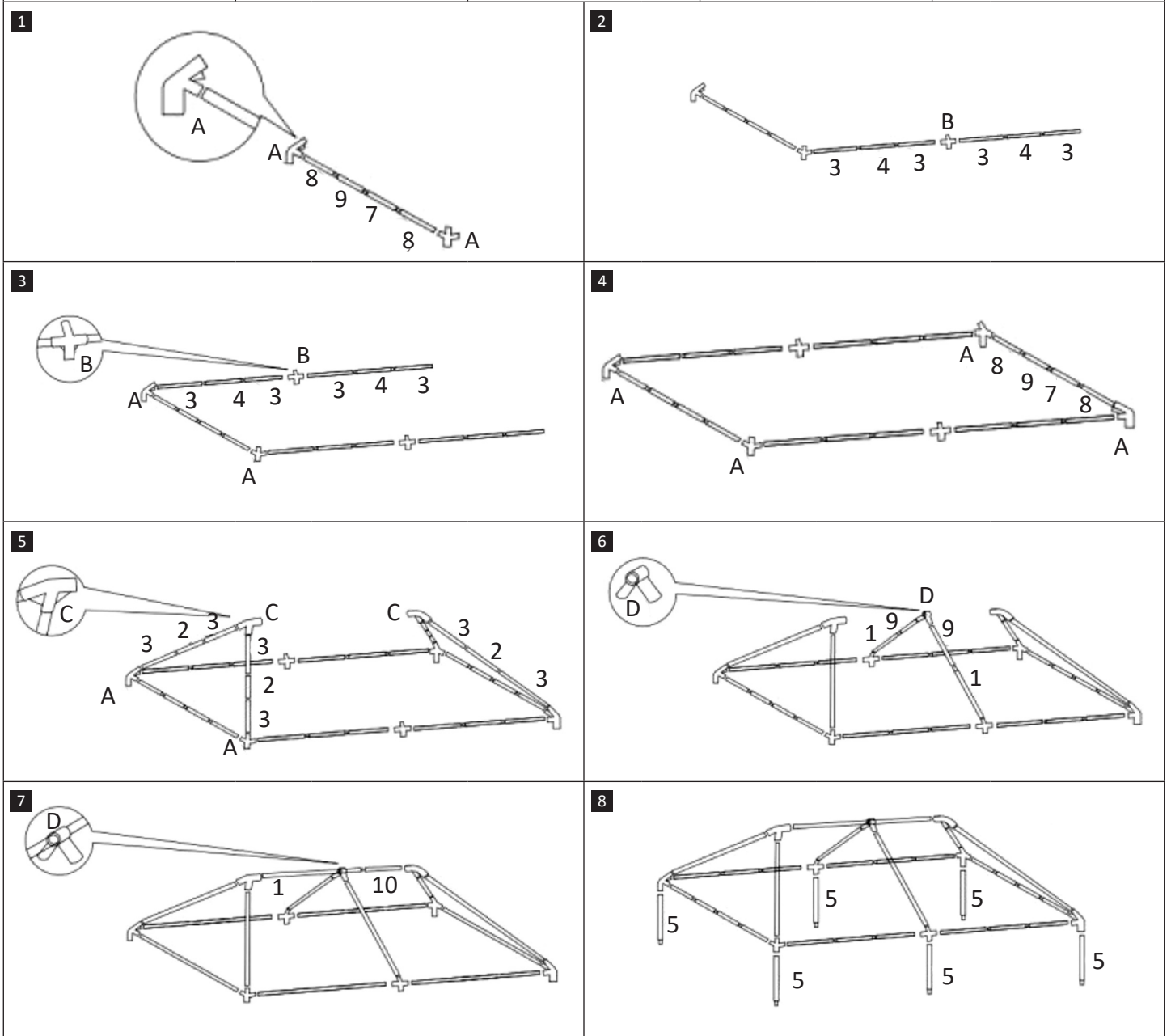
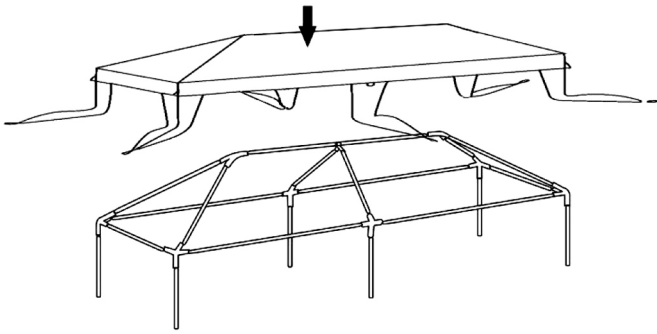


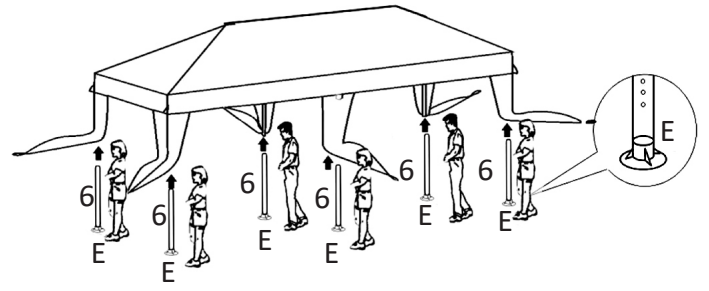
1 3pcs 	2 4pcs 	3 16pcs 	4 4pcs 	5 6pcs 		
6 6pcs 	7 2pcs 	8 4pcs 	9 4pcs 	10 1pc 		
A 4pcs 	B 2pcs 	C 2pcs 	D 1pc 	E 6pcs 	x6 	x12 
x1 	x3 	x1 	x2 			



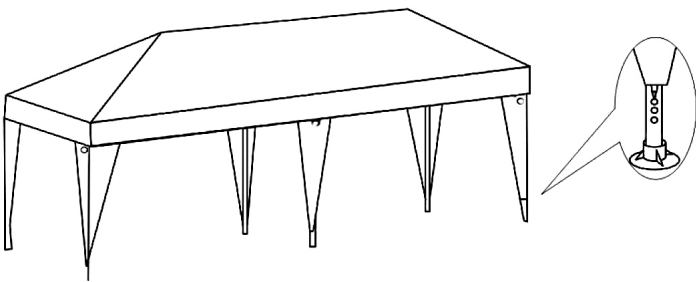
9



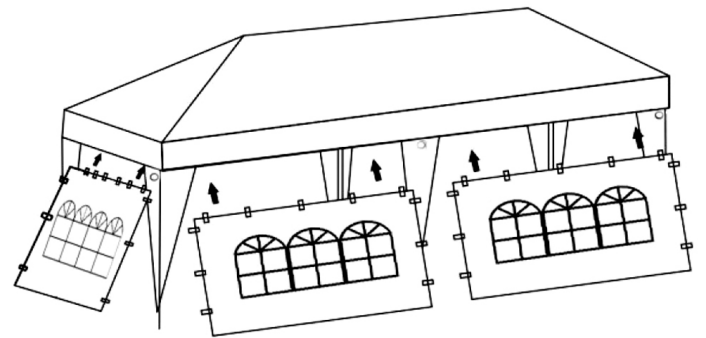
10



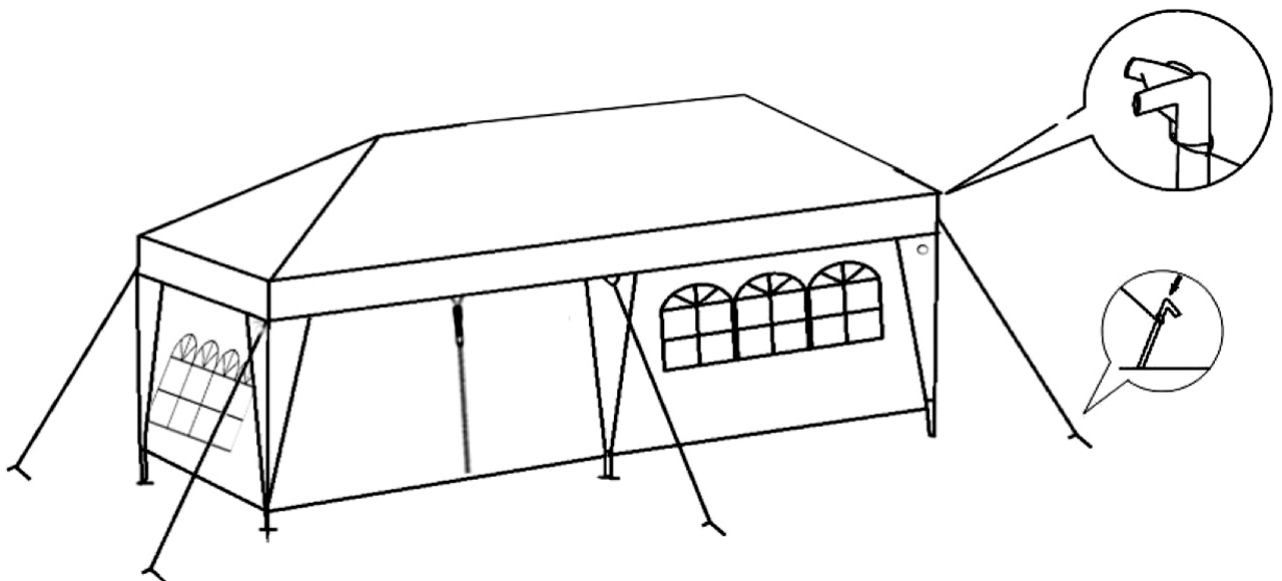
11



12



13



EN

Warnings and personal safety

⚠ IMPORTANT: Please read these instructions thoroughly before assembly and use.

- Some parts may contain sharp edges, wear protective gloves if necessary to avoid injuries.
- At least four or more people are recommended for safe assembly.
- Check and ensure that you have all parts before assembling.

- Keep children and animals away from the assembly area.
- Do not set up your tent under trees because of potential lightning strikes or accidental breaking of tree branches during extreme weather conditions.
- Do not assemble or dismantle the tent during strong winds.
- Keep all flame, flammable objects and heat sources away from the tent.

DE

Warnung und persönliche Sicherheit

⚠ WICHTIG: Bitte lesen Sie diese Bedienungsanleitung vor dem Zusammenbau und Gebrauch sorgfältig durch.

- Einige Teile können scharfe Kanten aufweisen, tragen Sie Schutzhandschuhe, um Verletzungen zu vermeiden.
- Für eine sichere Montage werden mindestens vier oder mehr Personen empfohlen.

- Überprüfen und vergewissern Sie sich vor der Montage, dass alle Teile vorhanden sind.
- Halten Sie Kinder und Tiere vom Montagebereich fern.
- Stellen Sie Ihr Zelt nicht unter Bäumen auf, da es bei extremen Wetterbedingungen durch Blitzschläge oder versehentliches Brechen von Ästen beschädigt werden könnte.
- Montieren oder demontieren Sie das Zelt nicht bei starkem Wind.
- Halten Sie alle Flammen, brennbaren Gegenstände und Hitzequellen vom Zelt fern.

FR

Avvertissements et sécurité personnelle

⚠ IMPORTANT: Veuillez lire entièrement ces instructions avant l'assemblage et l'utilisation.

- Certaines pièces peuvent comporter des bords tranchants. Portez des gants de protection si nécessaire pour éviter les blessures.
- Au moins quatre personnes ou plus sont recommandées pour un assemblage en toute sécurité.
- Vérifiez et assurez-vous que vous avez toutes les pièces avant de commencer l'assemblage.

- Gardez les enfants et les animaux loin de la zone d'assemblage.
- N'installez pas votre tente sous les arbres à cause des coups de foudre ou des ruptures accidentelles de branches d'arbres dans des conditions météorologiques extrêmes.
- N'assemblez ni démontez la tente pendant du vent fort.
- Gardez toutes les flammes, les objets inflammables et les sources de chaleur à l'écart de la tente.

NL

Waarschuwingen en persoonlijke veiligheid

⚠ BELANGRIJK: lees deze instructies zorgvuldig door vóór montage en gebruik.

- Sommige onderdelen kunnen scherpe randen hebben, draag beschermende handschoenen als dit nodig is om verwonding te voorkomen.
- Het wordt voor de veiligheid aangeraden om 4 of meer mensen in te zetten bij de montage.
- Controleer vóór montage of u alle onderdelen heeft.

- Houd kinderen en dieren uit de buurt van het montagegebied.
- Zet je tent niet op onder bomen vanwege mogelijke blikseminslagen of het per ongeluk breken van takken tijdens extreme weersomstandigheden.
- Monteer of demonteer de tent niet als het hard waait.
- Houd alle vlammen, ontvlambare objecten en warmtebronnen uit de buurt van de tent.

IT

Avvertenze e sicurezza personale

⚠ IMPORTANTE: Leggere attentamente queste istruzioni prima del montaggio e dell'uso.

- Alcune parti possono contenere bordi taglienti, se necessario indossare guanti protettivi per evitare lesioni.
- Si raccomanda la presenza di almeno quattro o più persone per un assemblaggio sicuro.
- Controllare e assicurarsi che siano presenti tutte le parti prima del montaggio.

- Tenere bambini e animali lontani dall'area di assemblaggio.
- Non installare la tenda sotto gli alberi per evitare pericoli che possano essere causati da fulmini o dalla caduta accidentale di rami in condizioni climatiche estreme.
- Non montare o smontare in presenza di forti venti.
- Tenere lontano dalla tenda fiamme, oggetti infiammabili e fonti di calore

PL

Ostrzeżenia i bezpieczeństwo osobiste

⚠ WAŻNE: przed przystąpieniem do montażu i użytkowania dokładnie przeczytaj niniejszą instrukcję.

- Niektóre części mogą mieć ostre krawędzie, jeśli to konieczne, zakładaj rękawice ochronne, aby uniknąć obrażeń.
- Aby bezpiecznie przeprowadzić montaż, zalecany jest udział co najmniej czterech osób.
- Sprawdź i upewnij się, że masz wszystkie części przed przystąpieniem do montażu.

- Trzymaj dzieci i zwierzęta z dala od miejsca montażu.
- Nie zostawiaj namiotu pod drzewami, ponieważ grozi to potencjalnym uderzeniem pioruna albo spadającymi gałęziami podczas złych warunków pogodowych.
- Nie należy zostawiać ani składać namiotu w czasie silnego wiatru.
- Trzymaj ogień, obiekty łatwopalne i wszelkie źródła wysokiej temperatury z dala od namiotu.

SE

Varningar och personlig säkerhet

⚠ VIKTIGT: Läs dessa instruktioner noggrant före montering och användning.

- Vissa delar kan ha vassa kanter, använd skyddshandskar vid behov för att undvika personskador.
- Minst fyra eller flera personer rekommenderas för säker montering.
- Kontrollera och säkerställ att du har alla delar innan du monterar.

- Håll barn och djur borta från monteringsområdet.
- Res inte tältet under träd med tanke på potentiella blixtnedslag eller risk för att trädgrenar bryts av vid extrema väderförhållanden.
- Montera eller demontera ej vid kraftig blåst.
- Håll alla flammor, brandfarliga föremål borta från tältet.

ES

Advertencias y seguridad personal

⚠ IMPORTANTE: Lea atentamente estas instrucciones antes de montar y usar el producto.

- Algunas partes pueden contener bordes afilados, lleve guantes protectores si es necesario para evitar lesiones.
- Se recomienda que el montaje sea realizado por al menos cuatro personas o más, por seguridad.
- Revise y asegúrese de que tiene todas las partes antes de montar.

- Mantenga a los niños y animales lejos del área de montaje.
- No instale su tienda debajo de los árboles debido a posibles rayos o roturas accidentales de las ramas durante condiciones climáticas extremas.
- No monte o desmonte la tienda de campaña durante vientos fuertes.
- Mantenga alejadas de la tienda de campaña las llamas, objetos inflamables y fuentes de calor.

DK

Advarsler og personlig sikkerhed

⚠ VIGTIGT: Læs disse instruktioner i deres helhed inden montering og brug.

- Nogle dele kan have skarpe kanter, brug om nødvendigt beskyttelseshandsker for at undgå skader.
- Det anbefales, at fire eller flere personer hjælpes ad for en sikker montering.
- Tjek, at du har alle dele, før monteringen påbegyndes.

- Hold børn og dyr væk fra monteringsområdet.
- Opsæt ikke dit telt under træer på grund af risiko for lynnedslag eller nedfaldende grene i uvejr.
- Må ikke monteres eller demonteres i stærk blæst.
- Hold åben ild, brændbare genstande og varmekilder væk fra teltet.

NO

Advarsler og personlig sikkerhet

⚠ VIKTIGT: Vennligst les disse instruksjonene grundig før montering og bruk.

- Noen deler kan inneholde skarpe kanter, bruk vernehansker om nødvendig for å unngå skader.
- Minst fire eller flere personer er anbefalt for sikker montering.
- Sjekk og sørg for at du har alle deler før montering.

- Hold barn og dyr borte fra monteringsområdet.
- Ikke sett opp teltet ditt under trær på grunn av potensielle lynnedslag eller utilsikket brudd på tregrener under ekstreme værforhold.
- Ikke monter eller demonter teltet under sterke vindforhold.
- Hold all flamme, brennbare gjenstander og varmekilder unna teltet.

PT

Avisos e segurança pessoal

⚠ IMPORTANTE: Leia estas instruções cuidadosamente antes da montagem e utilização.

- Algumas peças podem conter extremidades afiadas, se necessário utilize luvas de proteção para evitar lesões.
- Recomenda-se que estejam presentes quatro ou mais pessoas para salvaguardar a segurança durante a montagem.

- Confirme e assegure-se de que tem todas as peças necessárias antes de iniciar a montagem.
- Mantenha as crianças e os animais afastados da área de montagem.
- Não coloque a sua tenda debaixo de árvores devido ao risco potencial de relâmpagos ou à quebra dos ramos da árvore durante condições climáticas adversas.
- Não monte nem desmonte a tenda perante a presença de ventos fortes.
- Mantenha todos os objetos em chama, inflamáveis e fontes de calor distantes da tenda.

RO

Avertizări și siguranță personală

⚠ IMPORTANT: Citiți aceste instrucțiuni în întregime, înainte de asamblare și utilizare.

- Unele piese pot conține muchii ascuțite, de aceea, dacă este necesar, purtați mănuși de protecție pentru a evita rănilor.
- Cel puțin patru sau mai multe persoane sunt recomandate pentru o asamblare sigură.
- Verificați și asigurați-vă că aveți toate componentele înainte de asamblare.

- Țineți copii și animalele departe de zona de asamblare.
- Nu vă instalați cortul sub copaci din cauza unor potențiale lovituri de trăsnet sau a unor rupturi accidentale ale ramurilor de copaci în condiții meteorologice extreme.
- Nu asamblați sau demontați cortul în timpul vânturilor puternice.
- Țineți toate sursele de foc deschise, obiectele inflamabile și sursele de căldură departe de cort.

SI

Opozorila in osebna varnost

⚠ POMEMBNO: Pred postavitvijo in uporabo v celoti preberite ta navodila.

- Nekateri deli lahko vsebujejo ostre robove, če je potrebno nosite zaščitne rokavice, da se izognete

- poškodbam.
- Za varno postavitve se priporoča sodelovanje štirih oseb ali več.

- Pred sestavo preverite in se prepričajte, da imate vse dele.
- Otroke in živali zadržite stran od območja postavitve.
- Šotora ne postavljajte pod drevesa zaradi morebitnih udarcev strele ali nenamerne zloma dreves v

ekstremnih vremenskih pogojih.

- Šotora ne sestavljajte ali razstavljajte med močnim vetrom.
- Plamen, vnetljive predmete in vire toplote zadržite stran od šotora.

HU

Figyelmeztetések é személyi biztonság

▲ FONTOS: Az összeszerelés, valamint a használatbavétel előtt, kérjük, olvassa el figyelmesen a használati utasításokat.

- Egyes alkatrészeknek éles pereme lehet - a sérülések elkerülése érdekében szükség szerint viseljen védőkesztyűt.
- A biztonságos összeszereléshez legalább négy ember közreműködése ajánlott.

- Az összeszerelést megelőzően ellenőrizze és győződjön meg róla, hogy minden alkatrész megvan-e.
- Az összeszerelés munkaterületére ne engedjen gyerekeket és állatokat.
- Az esetleges villámcsapások, illetve a viharban letörő faágak veszélye miatt ne állítsa fel a sátrat fa alatt.
- A sátor össze- vagy szét szerelését ne erős szélben végezze.
- A sátólól tartson távol mindenfajta nyílt lángot, gyúlékony tárgyat és hőforrást.

CZ

Upozornění a osobní bezpečnost

▲ DŮLEŽITÉ: Před montáží a použitím si prosím důkladně přečtěte tyto pokyny.

- Některé díly mohou mít ostré hrany. Je-li to nutné, nasadte si ochranné rukavice, abyste se vyhnuli zranění.
- K bezpečnému sestavení jsou zapotřebí alespoň čtyři lidé nebo více.
- Před sestavením se přesvědčte a zkontrolujte, že máte všechny díly.

- Udržujte děti a zvířata mimo prostor, v němž výrobek sestavujete.
- Nestavte stan pod stromy z důvodu potenciálních úderů blesku nebo náhodně ulomených stromových větví při extrémním počasí.
- Nestavte ani nesbalujte stan během silného větru.
- Udržujte veškeré plameny a hořlavé objekty a zdroje tepla v bezpečné vzdálenosti od stanu.

SK

Varovanie a osobná bezpečnosť

▲ DŮLEŽITÉ: Pred montážou a použitím si prečítajte tieto pokyny.

- Na niektorých častiach sa môžu nachádzať ostré hrany, a preto v prípade potreby noste ochranné rukavice, aby nedošlo k úrazom.
- Aby bola montáž bezpečná, odporúča sa, aby ju vykonávali aspoň štyri osoby.
- Pred montážou skontrolujte a ubezpečte sa, že máte k dispozícii všetky diely.

- Zabráňte tomu, aby sa deti a zvieratá zdržiavali na mieste, kde sa vykonáva montáž.
- Stan nerozkladajte pod stromami, pretože v prípade extrémneho počasia hrozí, že do stromu udrie blesk alebo že sa konáre stromu odlomia.
- Stan nemontujte ani nerozoberajte, keď fúka silný vietor.
- Dbajte na to, aby sa v blízkosti stanu nenachádzali horľavé predmety, tepelné zdroje ani oheň.