

TUTTI  
bambini

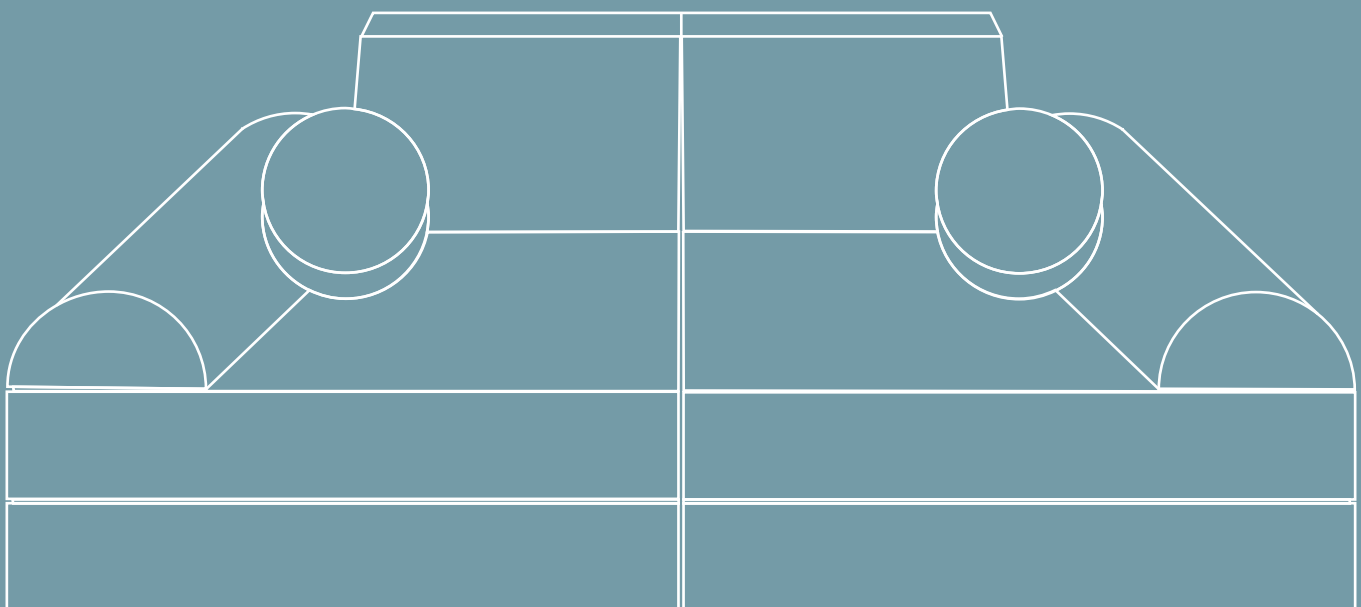


# PLAYRAMA

Montessori Kids Play Sofa

## User Guide

511900



RETAIN FOR FUTURE REFERENCE.  
READ CAREFULLY BEFORE ASSEMBLING AND USING THE PRODUCT.

This product conforms to European standards EN71  
and EN 17191: 2021

Tutti Frutti Direct Ltd.  
1068 High Road, Whetstone, London, N20  
0QPt: +44 (0) 208 368 5800  
e: support@tuttibambini.com

www.tuttibambini.com

# PLAYRAMA

## Montessori Kids Play Sofa

**RETAIN FOR FUTURE REFERENCE.**

**READ CAREFULLY BEFORE ASSEMBLING AND USING THE PRODUCT.**

Please adhere to the following guidelines to ensure that  
thePlay Sofa is used and cared for correctly:

**IMPORTANT! READ CAREFULLY AND KEEP FOR FUTURE REFERENCE**

1. The safety of your child is your responsibility. Adult supervision is required at all times. Do not leave your child unattended while using this product without suitable supervision.
2. Adult assembly is required. Remove all packaging and ensure the sofa covers are added before allowing your child to use the product.
3. Keep all packaging materials out of the reach of children to avoid suffocation or choking hazards.
4. Store the sofa pieces in a cool, dry area when not in use to maintain material quality and longevity.
5. Keep away from direct sunlight to avoid material degradation.
6. Ensure the zips are fully fastened and inserted into the designated zip guards to prevent any scratches or injuries.
7. Use only on flat, horizontal surfaces. Do not use outside, near stairs, steps, inclines, swimming pools or roads. Keep away from fire.
8. Regularly inspect zips, fastenings, and seams to ensure they remain secure and in good condition. Stop using the product if there are any signs of damage or weakness.
9. Suitable for children 12 months and older.
10. Clean with a damp sponge, or remove outer covers and wash at 30°.
11. WARNING: DO NOT place this product near a window as it can be used as a step by the child and cause the child to fall out of the window.
12. WARNING: DO NOT place this product near a window where cords from blinds or curtains could strangle a child.



# Hello,

We are delighted that you've chosen our Playrama Montessori Kids Play Sofa to be part of your child's playtime adventures.

Before you get started, please take a moment to read through this guide. It will help you assemble and use Playrama safely and correctly, ensuring that your little one has a safe and enjoyable experience while creating endless playtime possibilities.

Please verify that you have all the necessary parts and fittings before you begin assembly. If there are any missing or damaged parts, please inform us before you start assembly. Installation shall be carried out exactly according to the manufacturer's instructions, otherwise a safety risk can occur if incorrectly installed. Please be aware that incorrect assembly may lead to issues not covered by our warranty.

- Name
- Postcode
- Contact telephone number
  - Sales order number
  - Product name & colour
  - Damaged part number
- Photo or video of the damaged part

Tutti Bambini guarantees your product against manufacturing defects for 12 months from the date of receipt of purchase, or up to 3 years with extended warranty registration.

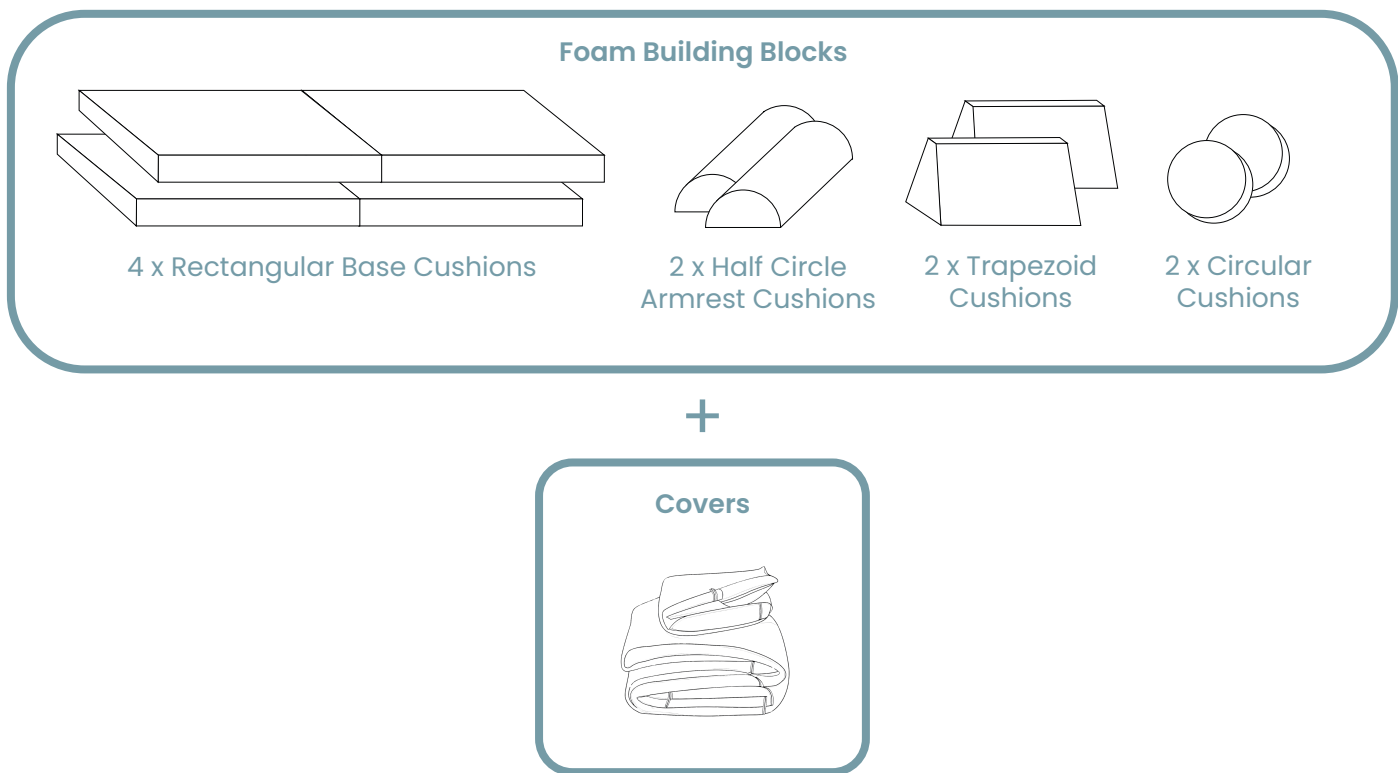
This guarantee does not affect your statutory rights.

Thank you for letting us be a part of your family's journey.  
We wish you countless hours of fun and laughter!

Team Tutti

# Assembly Instructions

## Components



**EN** Carefully open the vacuum-sealed bag making sure the foam is not damaged in the process. Place the foam blocks into the correct covers, zip them, and tuck the zipper heads under the guards. The foam may appear misshapen at first due to compression; please allow at least 48 hours for it to fully expand.

**FR** Ouvrez soigneusement le sac sous vide en veillant à ne pas endommager la mousse. Placez les blocs de mousse dans les housses correspondantes, fermez les fermetures éclair et cachez les têtes de fermeture sous les protections. La mousse peut sembler déformée au début en raison de la compression ; veuillez attendre au moins 48 heures pour qu'elle reprenne sa forme complète.

**DE** Öffnen Sie vorsichtig den vakuumversiegelten Beutel und achten Sie darauf, dass der Schaumstoff nicht beschädigt wird. Legen Sie die Schaumstoffblöcke in die entsprechenden Bezüge, schließen Sie die Reißverschlüsse und stecken Sie die Reißverschlussköpfe unter die Schutzlaschen. Der Schaumstoff kann aufgrund der Kompression zunächst verzerrt erscheinen; bitte lassen Sie ihn mindestens 48 Stunden lang vollständig expandieren.

- IT** Apri con cura il sacchetto sigillato sottovuoto, assicurandoti di non danneggiare la schiuma. Inserisci i blocchi di schiuma nelle fodere corrette, chiudi le cerniere e nascondi le teste delle cerniere sotto le protezioni. La schiuma potrebbe apparire deformata all'inizio a causa della compressione; attendi almeno 48 ore affinché si espanda completamente.
- ES** Abre cuidadosamente la bolsa sellada al vacío, asegurándose de no dañar la espuma en el proceso. Coloca los bloques de espuma en las fundas correctas, cierra las cremalleras y oculta las cabezas de las cremalleras bajo las protecciones. La espuma puede parecer deformada al principio debido a la compresión; deja pasar al menos 48 horas para que se expanda por completo.
- PT** Abra cuidadosamente o saco selado a vácuo, garantindo que a espuma não seja danificada no processo. Coloque os blocos de espuma nas capas corretas, feche os zíperes e esconda os puxadores debaixo das proteções. A espuma pode parecer deformada no início devido à compressão; aguarde pelo menos 48 horas para que ela se expanda completamente.
- NL** Open de vacuümverpakte zak voorzichtig en zorg ervoor dat het schuim niet beschadigd raakt. Plaats de schuimblokken in de juiste hoezen, rits ze dicht en steek de ritskoppen onder de beschermkappen. Het schuim kan er in eerste instantie vervormd uitzien door de compressie; wacht minimaal 48 uur tot het volledig is uitgezet.
- RU** Осторожно откройте вакуумный пакет, убедившись, что пена не повреждена. Поместите пеноблоки в соответствующие чехлы, застегните их и спрячьте бегунки молний под защитные планки. Сначала пена может казаться деформированной из-за сжатия; дайте ей как минимум 48 часов, чтобы полностью восстановить форму.
- AR** قىطغألآ يف قوغرلا عطق عض. قىلمعلا ءانثأ قوغرلا فلت مدع نم دكأتلا عم، قىانعب ءاولا نم غرفملا سىكللا حتفا ببسب قىادبلا يف قهوشم قوغرلا ودبت دق. تاىامحللا تحت تاباحسلا سوؤر فخأو تاباحسلا قلغأ مث، قحىحصللا لمالكلا ب ددمت قىتح لقلألا قىلع قعاس 48 راظننالا قىجرى؛ طغضلا
- CN** 小心打开真空密封袋，确保过程中泡沫不会损坏。将泡沫块放入对应的罩子内，拉好拉链，并将拉链头隐藏在防护罩下。由于压缩，泡沫块最初可能看起来变形；请至少等待48小时让其完全恢复原状。



## CONSERVEZ POUR RÉFÉRENCE FUTURE.

### LISEZ ATTENTIVEMENT AVANT D'ASSEMBLER ET D'UTILISER LE PRODUIT.

1. La sécurité de votre enfant est de votre responsabilité. La surveillance d'un adulte est requise à tout moment. Ne laissez pas votre enfant sans surveillance lorsque vous utilisez ce jouet sans surveillance appropriée.
2. Un assemblage par un adulte est requis. Retirez tous les emballages et assurez-vous que les housses de canapé sont ajoutées avant de permettre à votre enfant d'utiliser le produit.
3. Gardez tous les matériaux d'emballage hors de portée des enfants pour éviter tout risque d'étouffement ou d'étouffement.
4. Rangez les pièces du canapé dans un endroit frais et sec lorsqu'elles ne sont pas utilisées afin de maintenir la qualité et la longévité des matériaux.
5. Tenir à l'écart de la lumière directe du soleil pour éviter la dégradation du matériau.
6. Assurez-vous que les fermetures éclair sont entièrement fermées et insérées dans les protège-fermetures désignés pour éviter toute égratignure ou blessure.
7. Utiliser uniquement sur des surfaces planes et horizontales. Ne pas utiliser à l'extérieur, à proximité d'escaliers, de marches, de pentes, de piscines ou de routes. Tenir à l'écart du feu.
8. Inspectez régulièrement les fermetures éclair, les fermetures et les coutures pour vous assurer qu'elles restent sécurisées et en bon état. Arrêtez d'utiliser le produit s'il y a des signes de dommage ou de faiblesse.
9. Convient aux enfants de 12 mois et plus.
10. Nettoyer avec une éponge humide, ou retirer les housses extérieures et laver à 30°.



## FÜR ZUKÜNFTIGE VERWENDUNG AUFBEWAHREN. VOR DEM ZUSAMMENBAU UND DER VERWENDUNG DES PRODUKTS SORGFÄLTIG LESEN.

1. Die Sicherheit Ihres Kindes liegt in Ihrer Verantwortung. Die Aufsicht durch Erwachsene ist jederzeit erforderlich. Lassen Sie Ihr Kind nicht unbeaufsichtigt, während es dieses Spielzeug ohne angemessene Aufsicht benutzt.
2. Die Montage durch Erwachsene ist erforderlich. Entfernen Sie die gesamte Verpackung und stellen Sie sicher, dass die Sofabezüge angebracht sind, bevor Sie Ihrem Kind erlauben, das Produkt zu verwenden.
3. Bewahren Sie alle Verpackungsmaterialien außerhalb der Reichweite von Kindern auf, um Erstickungs- oder Erstickungsgefahr zu vermeiden.
4. Bewahren Sie die Sofateile bei Nichtgebrauch an einem kühlen, trockenen Ort auf, um die Materialqualität und Langlebigkeit zu erhalten.
5. Von direkter Sonneneinstrahlung fernhalten, um Materialschäden zu vermeiden.
6. Stellen Sie sicher, dass die Reißverschlüsse vollständig geschlossen und in den dafür vorgesehenen Reißverschlusschutz eingesetzt sind, um Kratzer oder Verletzungen zu vermeiden.
7. Nur auf ebenen, horizontalen Flächen verwenden. Nicht im Freien, in der Nähe von Treppen, Stufen, Steigungen, Schwimmbädern oder Straßen verwenden. Von Feuer fernhalten.
8. Überprüfen Sie regelmäßig Reißverschlüsse, Verschlüsse und Nähte, um sicherzustellen, dass sie sicher und in gutem Zustand bleiben. Beenden Sie die Verwendung des Produkts, wenn Anzeichen von Beschädigung oder Schwäche vorliegen.
9. Geeignet für Kinder ab 12 Monaten.
10. Mit einem feuchten Schwamm reinigen oder Außenbezüge abnehmen und bei 30° waschen.



## CONSERVARE PER RIFERIMENTI FUTURI.

### LEGGERE ATTENTAMENTE PRIMA DI ASSEMBLARE E UTILIZZARE IL PRODOTTO.

1. La sicurezza di tuo figlio è una tua responsabilità. È richiesta la supervisione di un adulto in ogni momento. Non lasciare il bambino incustodito mentre utilizza questo giocattolo senza un'adeguata supervisione.
2. È richiesto il montaggio da parte di un adulto. Rimuovi tutto l'imballaggio e assicurati che le fodere del divano siano aggiunte prima di consentire a tuo figlio di utilizzare il prodotto.
3. Tenere tutti i materiali di imballaggio fuori dalla portata dei bambini per evitare rischi di soffocamento o soffocamento.
4. Conservare i pezzi del divano in un'area fresca e asciutta quando non vengono utilizzati per mantenere la qualità dei materiali e la longevità.
5. Tenere lontano dalla luce solare diretta per evitare il degrado del materiale.
6. Assicurarsi che le cerniere siano completamente allacciate e inserite nelle apposite protezioni per cerniere per evitare graffi o lesioni.
7. Utilizzare solo su superfici piane e orizzontali. Non utilizzare all'esterno, in prossimità di scale, gradini, pendenze, piscine o strade. Tenere lontano dal fuoco.
8. Ispezionare regolarmente cerniere, chiusure e cuciture per garantire che rimangano sicuri e in buone condizioni. Smettere di utilizzare il prodotto se sono presenti segni di danneggiamento o debolezza.
9. Adatto a bambini dai 12 mesi in su.
10. Pulire con una spugna umida, oppure togliere la fodera esterna e lavare a 30°.



## CONSERVAR PARA FUTURAS REFERENCIAS.

### LEA CUIDADOSAMENTE ANTES DE ARMAR Y USAR EL PRODUCTO.

1. La seguridad de su hijo es su responsabilidad. Se requiere supervisión de un adulto en todo momento. No deje a su hijo desatendido mientras usa este juguete sin la supervisión adecuada.
2. Se requiere montaje de adultos. Retire todo el embalaje y asegúrese de agregar las fundas del sofá antes de permitir que su hijo use el producto.
3. Mantenga todos los materiales de embalaje fuera del alcance de los niños para evitar asfixia o riesgos de asfixia.
4. Guarde las piezas del sofá en un área fresca y seca cuando no esté en uso para mantener la calidad y la longevidad del material.
5. Mantener alejado de la luz solar directa para evitar la degradación del material.
6. Asegúrese de que las cremalleras estén completamente cerradas e insertadas en los protectores de cremallera designados para evitar rayones o lesiones.
7. Úselo únicamente en superficies planas y horizontales. No lo use en exteriores, cerca de escaleras, escalones, pendientes, piscinas o caminos. Mantener alejado del fuego.
8. Inspeccione periódicamente las cremalleras, los cierres y las costuras para asegurarse de que permanezcan seguros y en buenas condiciones. Deje de usar el producto si hay signos de daño o debilidad.
9. Apto para niños a partir de 12 meses.
10. Limpiar con una esponja húmeda o quitar las fundas exteriores y lavar a 30°.



**PT** **GUARDE PARA REFERÊNCIA FUTURA.  
LEIA COM ATENÇÃO ANTES DE MONTAR E USAR O PRODUTO.**

1. A segurança do seu filho é de sua responsabilidade. A supervisão de um adulto é necessária em todos os momentos. Não deixe seu filho sozinho enquanto estiver usando este brinquedo sem supervisão adequada.
2. É necessária montagem de adulto. Remova todas as embalagens e certifique-se de que as capas do sofá sejam colocadas antes de permitir que seu filho use o produto.
3. Mantenha todos os materiais de embalagem fora do alcance das crianças para evitar asfixia ou risco de asfixia.
4. Guarde as peças do sofá em local fresco e seco quando não estiver em uso para manter a qualidade e longevidade do material.
5. Mantenha longe da luz solar direta para evitar a degradação do material.
6. Certifique-se de que os zíperes estejam totalmente fechados e inseridos nos protetores de zíper designados para evitar arranhões ou ferimentos.
7. Use apenas em superfícies planas e horizontais. Não utilize no exterior, perto de escadas, degraus, declives, piscinas ou estradas. Mantenha longe do fogo.
8. Inspeção regularmente os zíperes, fechos e costuras para garantir que permaneçam seguros e em boas condições. Pare de usar o produto se houver algum sinal de dano ou fraqueza.
9. Adequado para crianças a partir de 12 meses.
10. Limpe com uma esponja húmida ou retire as coberturas exteriores e lave a 30°.



**NL** **BEWAAR VOOR TOEKOMSTIG GEBRUIK.  
LEES AANDACHTIG VOORDAT JE HET PRODUCT IN ELKAAR ZET EN GEBRUIKT.**

1. De veiligheid van uw kind is uw verantwoordelijkheid. Toezicht van volwassenen is te allen tijde vereist. Laat uw kind niet zonder toezicht achter tijdens het gebruik van dit speelgoed.
2. Montage door volwassenen is vereist. Verwijder al het verpakkingsmateriaal en zorg ervoor dat de bankhoezen zijn aangebracht voordat u uw kind het product laat gebruiken.
3. Houd al het verpakkingsmateriaal buiten het bereik van kinderen om verstikkings- of verstikkingsgevaar te voorkomen.
4. Bewaar de bankstukken op een koele, droge plaats wanneer ze niet worden gebruikt, om de materiaalkwaliteit en een lange levensduur te behouden.
5. Uit de buurt van direct zonlicht houden om materiaaldegradatie te voorkomen.
6. Zorg ervoor dat de ritssluitingen volledig zijn vastgemaakt en in de daarvoor bestemde ritssluitingsbeschermers zijn gestoken om krassen of verwondingen te voorkomen.
7. Alleen gebruiken op vlakke, horizontale oppervlakken. Niet gebruiken buiten, in de buurt van trappen, hellingen, zwembaden of wegen. Blijf uit de buurt van vuur.
8. Inspecteer ritsen, sluitingen en naden regelmatig om er zeker van te zijn dat ze goed vastzitten en in goede staat verkeren. Stop met het gebruik van het product als er tekenen van schade of zwakte zijn.
9. Geschikt voor kinderen van 12 maanden en ouder.
10. Reinig met een vochtige spons of verwijder de buitenste hoezen en was op 30°.





## ХРАНИТЕ ДЛЯ БУДУЩЕГО ПРИМЕНЕНИЯ. ПРОЧИТАЙТЕ ВНИМАТЕЛЬНО ПЕРЕД СБОРКОЙ И ИСПОЛЬЗОВАНИЕМ ПРОДУКТА.

1. Безопасность вашего ребенка – ваша ответственность. Присмотр взрослых необходим всегда. Не оставляйте ребенка без присмотра во время использования этой игрушки без соответствующего присмотра.
2. Требуется сборка взрослых. Прежде чем позволить ребенку использовать продукт, снимите всю упаковку и убедитесь, что на диване есть чехлы.
3. Храните все упаковочные материалы в недоступном для детей месте, чтобы избежать опасности удушья.
4. Храните детали дивана в прохладном сухом месте, когда они не используются, чтобы сохранить качество материала и долговечность.
5. Храните вдали от прямых солнечных лучей, чтобы избежать разрушения материала.
6. Убедитесь, что молнии полностью застегнуты и вставлены в специальные защитные приспособления, чтобы избежать царапин и травм.
7. Используйте только на плоских горизонтальных поверхностях. Не используйте снаружи, возле лестниц, ступенек, уклонов, бассейнов или дорог. Держитесь подальше от огня.
8. Регулярно проверяйте молнии, застежки и швы, чтобы убедиться, что они надежно закреплены и находятся в хорошем состоянии. Прекратите использование продукта, если есть какие-либо признаки повреждения или слабости.
9. Подходит для детей от 12 месяцев и старше.
10. Очистите влажной губкой или снимите внешние чехлы и постирайте при 30°.



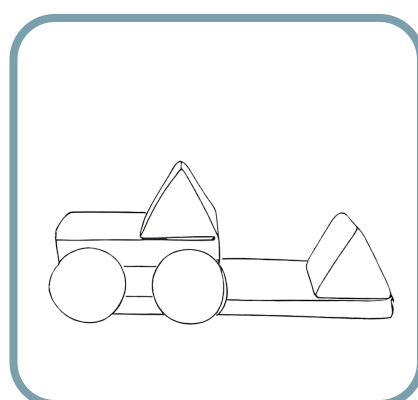
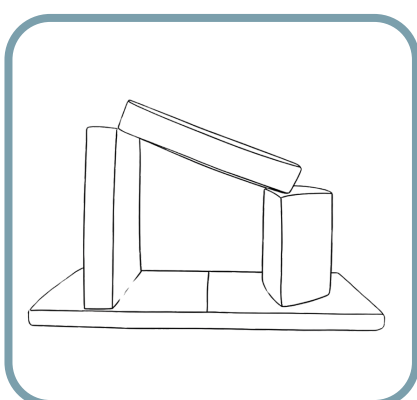
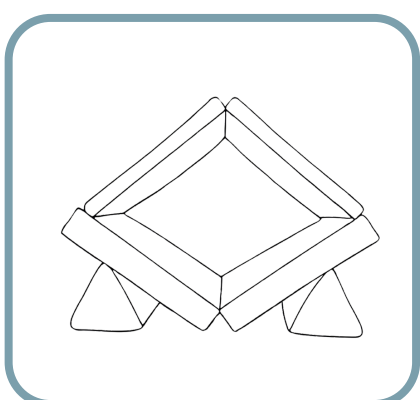
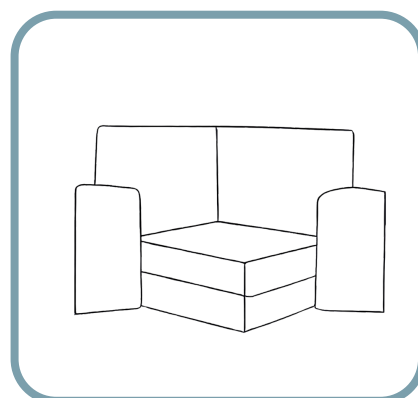
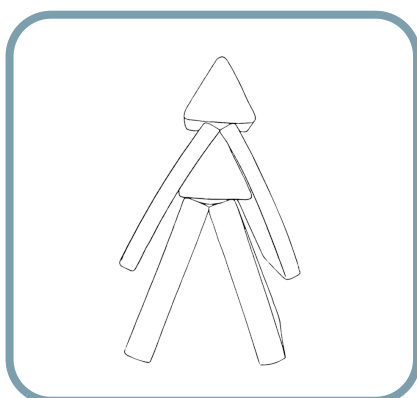
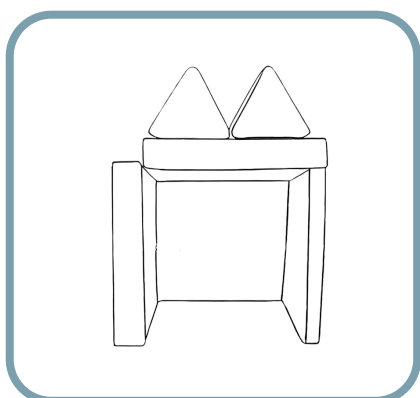
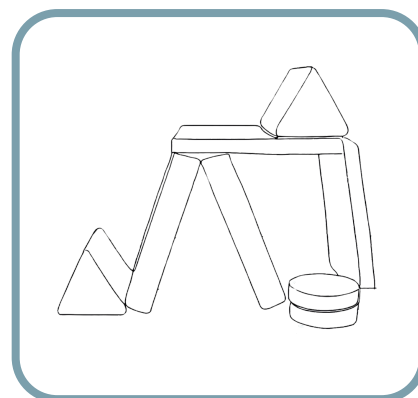
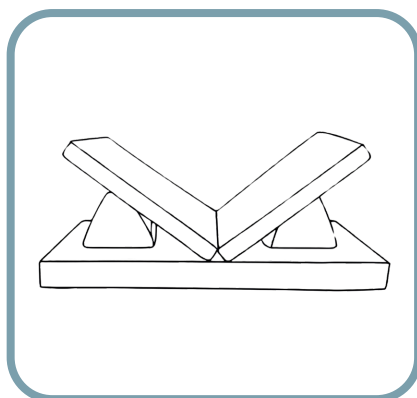
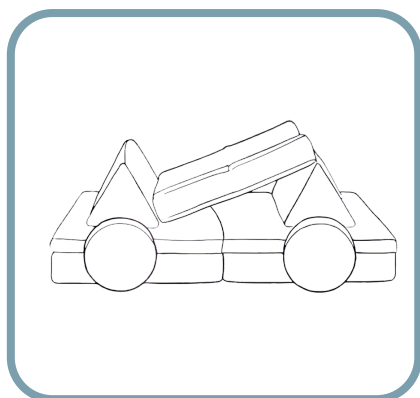
## لبق تسمل يف هي ل عوجرلل دب ظفتحا. جتنملا مادختساو عي مجت لبق ةيان عب أرقا.

1. ءانثأ ءبقارم نود لكل فظ كرتت ال .تاقوأل عي مچ يف رابكأل فارشل بولطم .كيتي لوؤسم يه لكل فظ ءمالس بس انم فارشل نود ءب علل ا مده مادختسا
2. مادختساب لكل فظل حامسل لبق ءكي رأل ءي طغأ ءفاضل نم دكأتو تاوب عل عي مچ ءلا زاب مق .رابكأل عي مجت بولطم جتنملا
3. قانخال رطاخم وأ قانخال بنجتل لافطأل لوانتم نع اديعب فيل غتلا داوم عي مچب ظفتحا
4. رم عل لوطو داوملا ءدوج يل ع ظافحلل اهمادختسا مدع دن ع ءفاجو ءدراب ءقطنم يف ءكي رأل عطق ني زختب مق
5. داوملا روهدت بنجتل ءرشابملا سمشل ءعشأ نع داعتبالا
6. تاباصل وأ شودخي أ عنمل ءصصخملا باحسل تايق او يف امل اخلو لم الكلاب تاباحسل تيبثت نم دكأت
7. وأ تاوطلخا وأ ملالسل نم بقرلاب وأ جراخا يف ممدختست ال .ءي قفأل او ءحطسمل حطسأل يل ع طقف مدختسئي رانل نع داعتبالا .قرطلا وأ ءحابسل تامامح وأ تاردحنملا
8. مادختسا نع فقوت .ءديج ءلاحبو ءنم اءئاقب نم دكأتلل ماظنتاب تازردل او تاتبثملا او تاباحسل صخفب مق .فعض وأ فلل تامال عي أ روهظ ءلاح يف جتنملا
9. قوف امف أرهش 12 رم عب لافطأل ءبس انم
10. ءجرد 30 ءرارح ءجرد دن ع املس غاو ءي جراخا ءي طغأل ءلا زاب مق وأ ،ءبطر ءجنفسل مادختساب فظن



A few ideas to spark your creativity.  
The only limit is your imagination!

---



# Join Us



@tuttibambiniuk

Tutti Bambini  
1068 High Road, London, N20 0QP  
E: support@tuttibambini.com  
T: +44(0)208 3685800  
www.tuttibambini.com



This product complies with European Safety Standard EN71  
and EN 17191: 2021

Date:18/06/2025