

Assembly Instructions
Instrucciones De Ensamblaje
Instructions D'Assemblage



Please mention model # BLL096_048B_V2



877-472-4296

www.medalsports.com

LIMITED 90 DAYS WARRANTY

This product is covered by a limited warranty that is effective for 90 days from the date of purchase. If, during the limited warranty period, a part is found to be defective or breaks, we will offer replacement parts at no cost to you, the customer. The only exceptions to the warranty include mainframes, table tops, playing surfaces, batteries or tools.

The above warranty will not apply in cases of damages due to improper usage, alteration, misuse, abuse, accidental damage or neglect.

This Limited Warranty gives you specific legal rights and you may also have other rights vary from one State (province) to another.

A PURCHASE RECEIPT (or other proof of purchase) will be required before any warranty service is initiated. For all requests for warranty service, please feel free to contact our Consumer Service Department.

Please be aware of your product's Limited Warranty for the return/refund policy from the store. We, at Medal Sports, cannot handle the product which is out of product's limited warranty since we only provide available parts. Thank you!

PLEASE CONTACT US BEFORE RETURNING THE PRODUCT TO THE STORE!

GARANTÍA LIMITA DE 90 DIAS

Este producto está cubierto por una garantía efectiva de 90 días a partir de la fecha de su compra. Durante el período límite de la garantía, si una parte defectuosa o quebrada es encontrada, nosotros ofreceremos una reparación o un reemplazo de la partes sin ningún costo para ud, nuestro cliente. Las únicas excepciones de la garantía incluyen unidad principales, tableros de mesa, superficies, pilas o herramientas.

La susodicha garantía no se aplicará en los casos de daños y perjuicios debido al uso impropio, la alteración, el mal uso, el abuso, el daño accidental o la negligencia.

Esta garantía limitada le da a usted derechos legales específicos, usted también puede tener otros derechos que varían de un estado (provincia) a otro.

EL RECIBO DE LA COMPRA (U otra prueba de compra) sería requerida antes que cualquier servicio de garantía fuera iniciada. Para todo pedido por servicio de garantía, por favor siéntase libre de ponerse en contacto con nuestro Departamento de Servicio de Consumidor.

Por favor tenga atención sobre el Límite de Garantía de su producto de la política de vuelta/reembolsa desde la tienda. Nosotros, Medal Sports, no podemos manejar el producto que está fuera del límite de garantía ya que proporcionamos solamente partes disponibles. ¡Gracias!

¡POR FAVOR PÓNGASE EN CONTACTO CON NOSOTROS ANTES DE DEVOLVER EL PRODUCTO A LA TIENDA!

GARANTIE LIMITEE DE 90 JOURS

Ce produit est couvert par une garantie limitée valable 90 jours à compter de la date d'achat. Si pendant cette période une pièce est jugée défectueuse ou se casse, nous la remplacerons gratuitement. Les seules exceptions à la garantie comprennent les armatures principales, les dessus de table, les surfaces de jeu, les piles ou les outils.

La garantie ci-dessus ne s'applique pas en cas de dommages occasionnés par une mauvaise utilisation, une altération du produit, de mauvais traitements, des dommages accidentels ou des négligences.

Cette garantie limitée vous accorde des droits légaux spécifiques ainsi que d'autres droits variant d'un état (province) à un autre.

UNE FACTURE D'ACHAT (ou toute autre preuve d'achat) sera exigée avant toute intervention sous garantie. Pour toute demande d'intervention sous garantie, veuillez contacter notre Service à la Clientèle.

Comprenez notre garantie produit limitée en ce qui concerne notre politique de retour/remboursement depuis votre magasin. Ici à Medal Sports, nous ne pouvons prendre un compte un produit qui n'est plus sous garantie puisque nous ne pouvons que fournir les pièces disponibles. Remerciements!

VEUILLEZ NOUS CONTACTER AVANT DE RETOURNER LE PRODUIT EN MAGASIN!



WE ARE READY TO HELP

DO NOT RETURN TO STORE

ESTAMOS LISTOS PARA AYUDAR

NO DEVOLVERLO A LA TIENDA

NOUS SOMMES PRÊTS À VOUS AIDER

NE PAS RAPPORTE EN MAGASIN

Please Contact | Por favor Contacto | Veuillez contacter

MD SPORTS

Customer Service
Toll Free

Servicio al Cliente
Llamados gratuitos

Service Clientèle
N° Vert

877-472-4296

Mon.-Fri.,
9:00 a.m. to 5:00 p.m. EST

Lunes a Viernes,
9:00 a.m. a 5:00 p.m. ET

Du lundi au vendredi de
9:00 a 17 heures HNE

For additional resources and
Frequently Asked Questions,
please visit us at

Por mayor información y
Preguntas Frecuentes, favor
visitarnos en

Pour toute information
complémentaire ou réponse
aux questions fréquentes
veuillez vous rendre sur

www.medalsports.com

TOOLS REQUIRED

Phillips Screwdriver - **Not Included**
 Standard (Flat Head) Screwdriver - **Not Included**
 Allen Key - **Included**
 Wrench - **Included**



RECOMMENDED

Electric Screwdrivers may be helpful during assembly; however, please set a low torque and use extreme caution.



Power Tools: **Set to Low Torque**
 / Herramientas eléctricas: **Establecer bajo par de torsión**
 / Visseuse électrique: **Couple faible**

HERRAMIENTAS NECESARIAS

Destornillador Phillips - **No incluido**
 Destornillador de Cabeza Plana - **No incluido**
 Llave Allen - **Incluido**
 Llave Inglesa - **Incluido**



RECOMENDADO

Los destornilladores eléctricos pueden ser de gran ayuda durante el ensamblado; sin embargo, por favor ajuste el par de giro bajo y sea extremadamente precavido.



High Torque Over Tightened
 / Alto par más estrictas
 / Un couple élevé peut créer des dommages

OUTILS REQUIS

Tournevis cruciforme - **Non inclus**
 Tournevis standard (Tête plate) - **Non inclus**
 Clé hexagonale - **Incluse**
 Clé anglaise - **Incluse**



RECOMMANDÉ

Un tournevis électrique peut être utile pour l'assemblage; utilisez cependant une vitesse de rotation lente et avec prudence.

! IMPORTANT NOTICE

1. This product is intended for INDOOR use only.
2. Please do not sit, climb or lean on the product.
3. Please do not drag the product when moving it in order to avoid damaging the legs.
4. Please only use spray furniture polish to clean the exterior surfaces of the product.
5. This is not a children's toy, adult supervision is required for children playing this game.

AVISO IMPORTANTE

1. Este producto está destinado para el uso INTERIOR solamente.
2. Por favor no sientes, subas o inclines el producto.
3. Por favor no arrastres el producto cuando está moviendo para evitar el daño sobre las piernas.
4. Por favor use solamente spray para muebles para limpiar la superficie exterior del producto.
5. Este no es un juguete para niños, se requieren la supervisión adulta para niños cuando esté jugando al juego.

NOTE IMPORTANTE !

1. Ce produit est conçu pour une utilisation en intérieur uniquement.
2. Veuillez ne pas vous asseoir, grimper ou vous appuyer sur la produit.
3. Veuillez ne pas déplacer la produit en la tirant pour ne pas endommager les pieds.
4. Veuillez utiliser seulement un produit nettoyant pour meubles pour nettoyer les surfaces extérieures de la produit de jeu.
5. Ceci n'est pas un jeu d'enfant et la surveillance d'adultes est requise pour les enfants jouant à ce jeu.



At least 4 adults needed

Se necesitan al menos 4 adultos

Il faut au moins 4 adultes



No children in assembly area

No deben estar los niños en el area de ensamble

Pas d'enfants dans la zone d'assemblage



Keep away from pets in assembly area

Mantener alejados a los animales domesticos del area de ensamble

Tenir les animaux de compagnie à distance



Do not use or keep product outdoors. For indoor use only. No wet/humid conditions.

No usar o guardar el producto en el exterior. Solo para uso en interior. No utilizar ni guardar el producto en lugares húmedos o mojados

N'utilisez ni ne stockez ce produit en extérieur. Uniquement pour utilisation en intérieur. Ne pas exposer à l'humidité

! WARNING

Adult assembly required.
CHOKING HAZARD - This item contains small parts. Not suitable for children under 3 years.

! ADVERTENCIA

El ensamblaje debe ser realizado por un adulto.
PELIGRO DE ASFIXIA - Este artículo contiene piezas pequeñas. No es apto para niños menores de 3 años de edad.

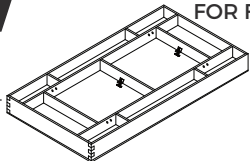
! ATTENTION

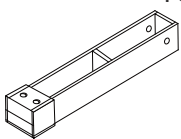
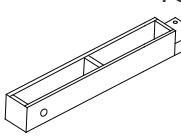
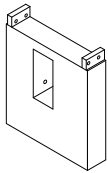
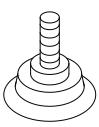
L'assemblage doit être effectué par des adultes.
RISQUE D'ASPHYXIE - Ce produit contient de petites pièces. Ne convient pas à des enfants de moins de 3 ans.

PARTS IDENTIFIER

IDENTIFICADOR DE PIEZAS

IDENTIFICATEUR DE PIÈCES

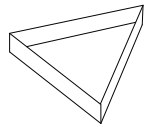
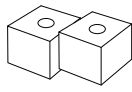
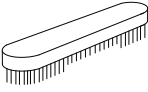

PART NUMBER NÚMERO DE PIEZA NUMÉRO D'ARTICLE			1 FOR FIG. 2 			FIG NUMBER NÚMERO DE FIG NUMÉRO FIG		
PART PIEZA PIÈCE			x1			QUANTITY CANTIDAD QUANTITÉ		
PART NAME			Mainframe	Unidad principal	Unité centrale	NOM DE LA PIÈCE NOMBRE DE PIEZA		

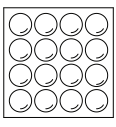
2 FOR FIG. 3 			3 FOR FIG. 3 			4 FOR FIG. 1 			5 FOR FIG. 1 		
x1			x1			x2			x4		
Cross Bar-A	Barra transversal-A	Barre transversale-A	Cross Bar-B	Barra transversal-B	Barre transversale-B	Leg	Pierna	Pied	Leg Leveler	Nivelador de pierna	Niveleur de pied

ACCESSORIES

ACCESORIOS

ACCESSOIRES

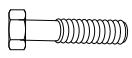
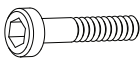


6 			7 			8 			9 		
x1			x2			x1			x2		
Triangle	Triángulo	Triangle	Chalk	Tiza	Craie	Brush	Cepillo	Brosse	Cue	Taco	Queue de billard

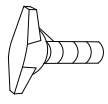
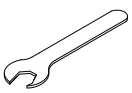
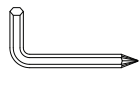
10 		
x1		
Billiard Ball Set	Bola de billar	Boules de billard

HARDWARE

HARDWARE

MÉTAUX



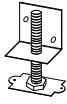
A1 FOR FIG. 2 			A2 FOR FIG. 3 			A3 FOR FIG. 2 			A4 FOR FIG. 3, 4 		
x8			x2			x8			x4		
5/16"x2-1/2" Bolt	Perno 5/16"x2-1/2"	Boulon 5/16"x2-1/2"	1/4"x3-1/2" Bolt	Perno 1/4"x3-1/2"	Boulon 1/4"x3-1/2"	5/16" Washer	Arandela 5/16"	Rondelle 5/16"	1/4" Washer	Arandela 1/4"	Rondelle 1/4"

A5 FOR FIG. 4 			A6 			A7 		
x2			x1			x1		
1/4"x1-1/4" Butterfly Bolt	Tornillo de mariposa 1/4"x1-1/4"	Boulon à ailettes 1/4"x1-1/4"	Wrench	Llave inglesa	Clé anglaise	Allen Key	Llave allen	Clé hexagonale

PRE-INSTALLED PARTS

PIEZAS PREINSTALADAS

PIÈCES PRÉINSTALLÉES

P1 FOR FIG. 1, 3 			P2 FOR FIG. 1 			P3 FOR FIG. 2 		
x6			x8			x3		
1/4" T - Nut	T-Tuerca 1/4"	T-Ecrou 1/4"	5/16" T - Nut	T-Tuerca 5/16"	T-Ecrou 5/16"	Adjustable Bracket	Corchete regulable	Support réglable

BEFORE ASSEMBLY

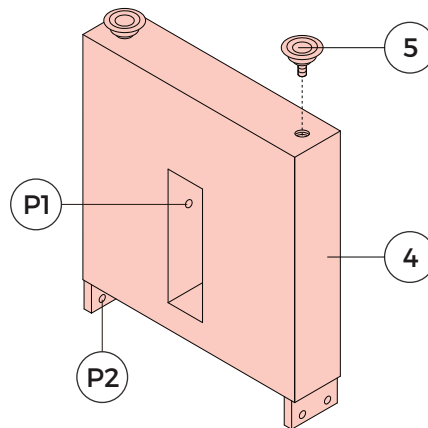
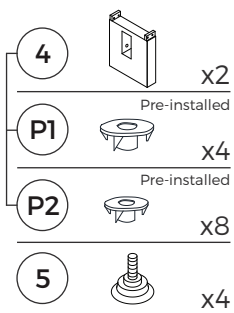
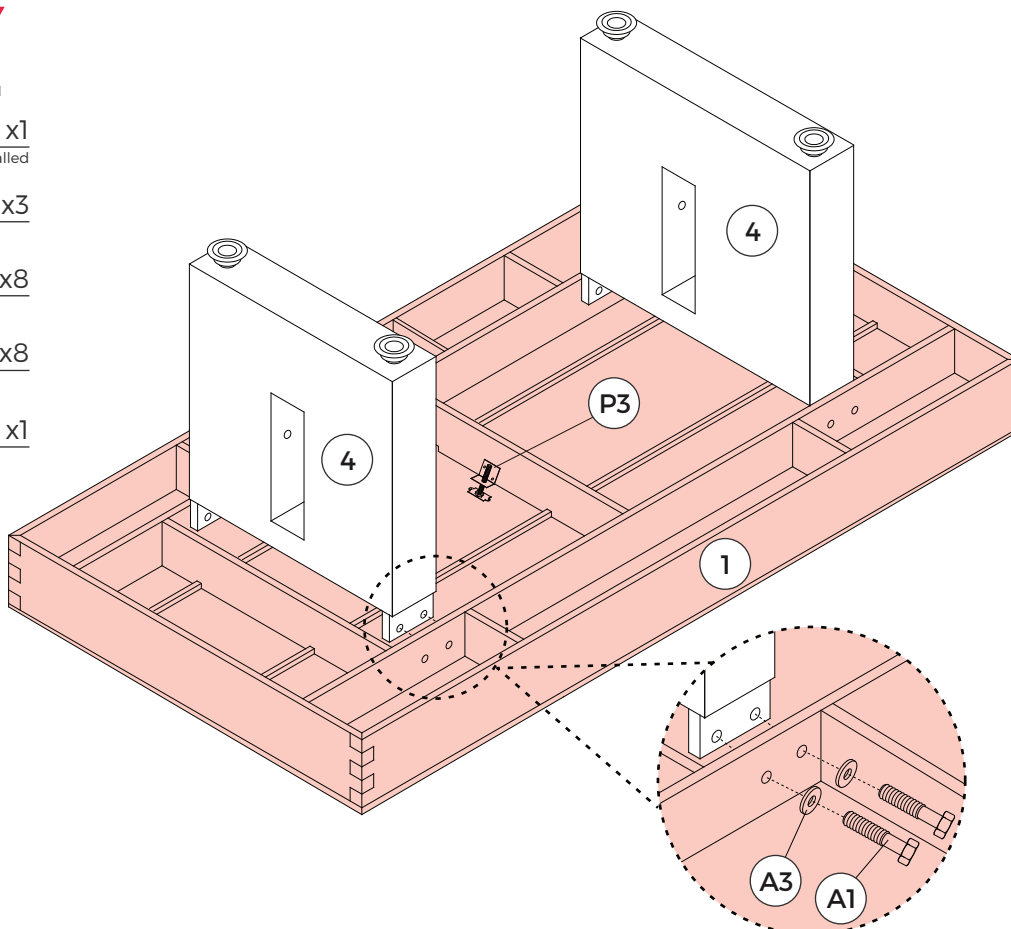
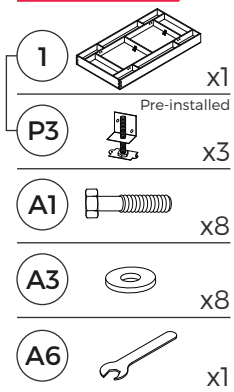
1. Find a clean, level place to begin the assembly of your product.
2. Verify that you have all listed parts as shown on the part list page. If any parts are missing, call our customer service.

ANTES DE MONTAR

1. Encuentre un lugar limpio y nivelado para comenzar el ensamblaje del producto.
2. Compruebe que tenga todas las piezas que se muestran en la lista de piezas. Si falta alguna pieza, llame a nuestro servicio al cliente.

AVANT L'ASSEMBLAGE

1. Trouvez un endroit propre et plat pour commencer à assembler votre produit.
2. Vérifiez que vous avez toutes les pièces énumérées comme indiqué sur les pages de liste des pièces. S'il y a des pièces qui manquent, appelez notre service clientèle.

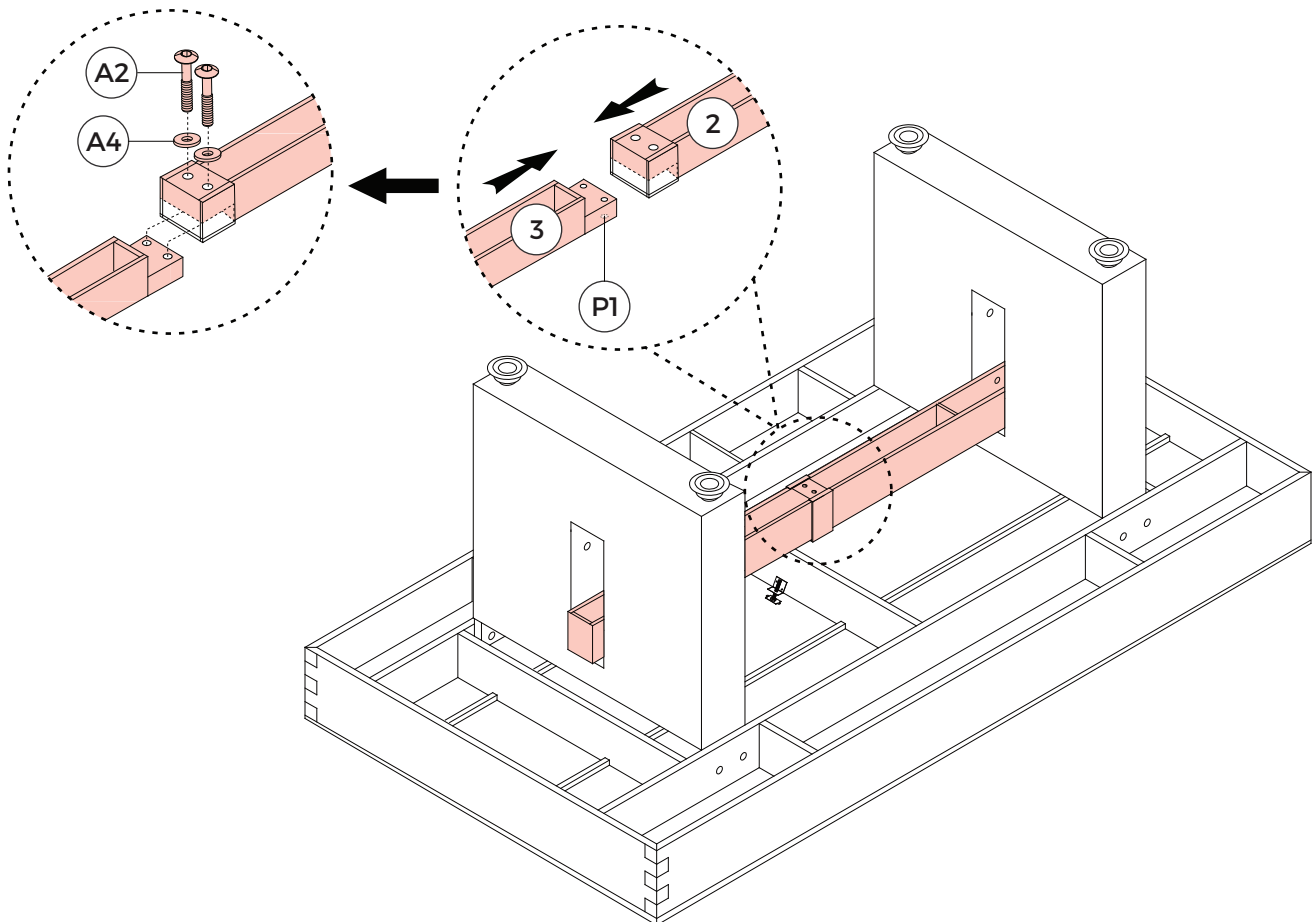
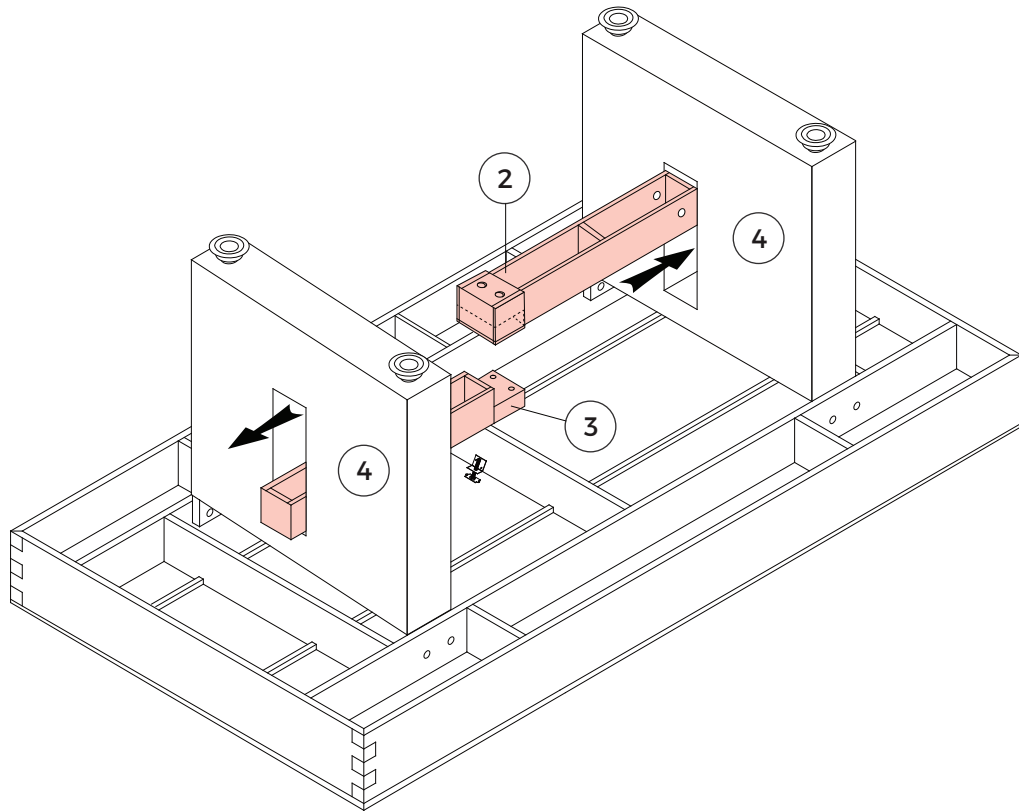
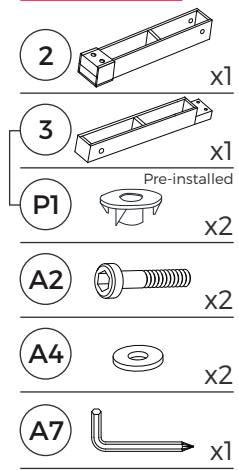
ASSEMBLY**MONTAJE****ASSEMBLAGE****FIG. 1****FIG. 2**

ASSEMBLY

MONTAJE

ASSEMBLAGE

FIG. 3

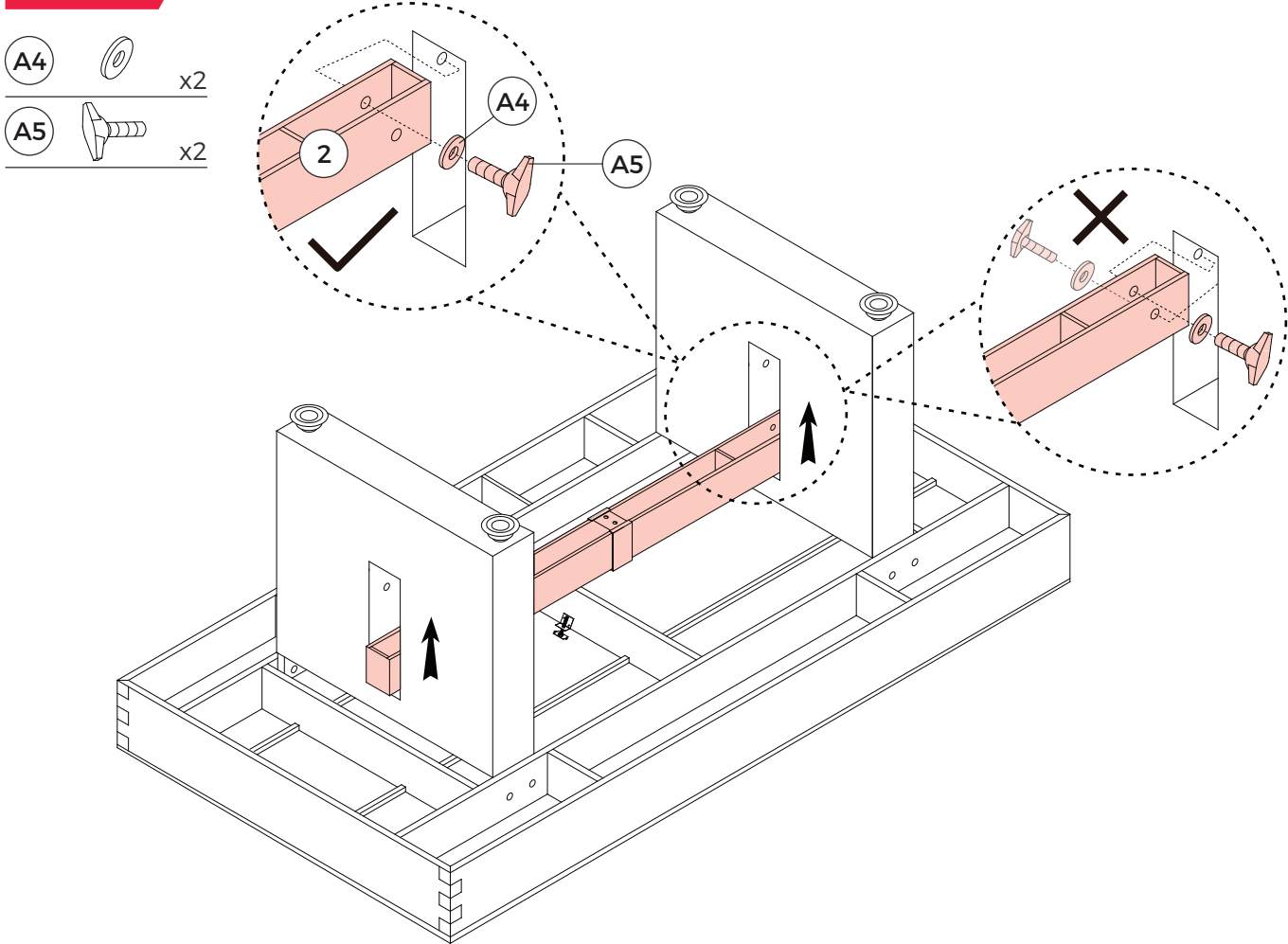


ASSEMBLY

MONTAJE

ASSEMBLAGE

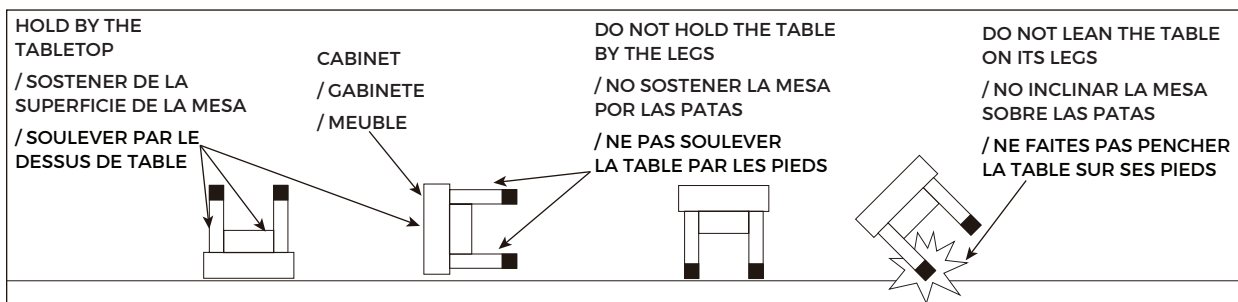
FIG. 4



Note: Go back and make sure that all connections are tightened.

Nota: Vuelva y asegúrese que todas las conexiones están apretadas.

Note: Revérifiez que toutes les connexions sont bien serrées.



⚠ CAUTION

Four strong adults are recommended to turn over the table as shown.

1. Lift the table off the ground.
2. Turn the table over.
3. Place it on all feet at the same time on the ground.

⚠ PRECAUCIÓN

Se recomienda la participación de cuatro adultos para invertir la mesa como se muestra.

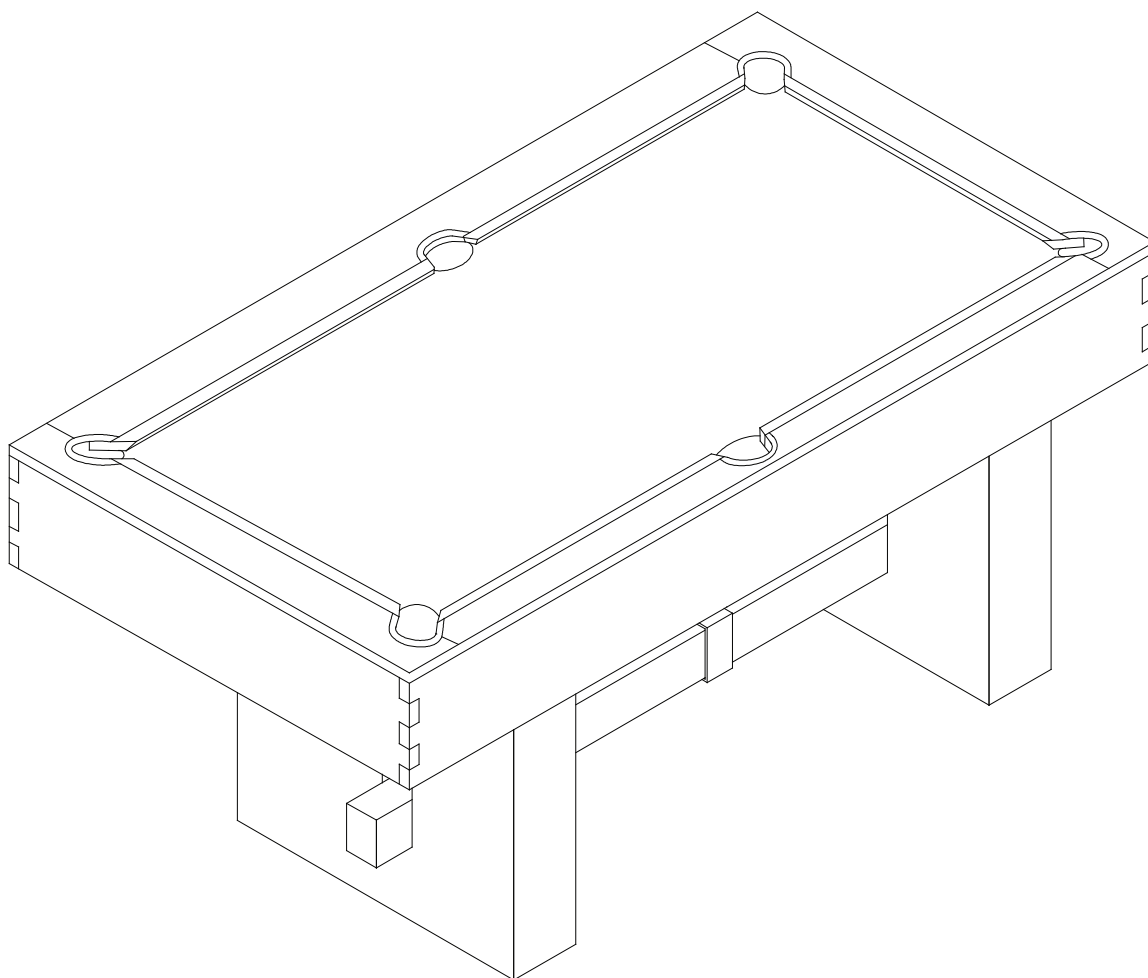
1. Levantar la mesa del suelo.
2. Voltee la mesa.
3. Coloque las patas de la mesa sobre el piso al mismo tiempo.

⚠ ATTENTION

Il est recommandé que quatre adultes forts retournent la table comme indiqué.

1. Soulevez la table du sol.
2. Retournez-la.
3. Placez ses pieds sur le sol simultanément.

FIG. 5

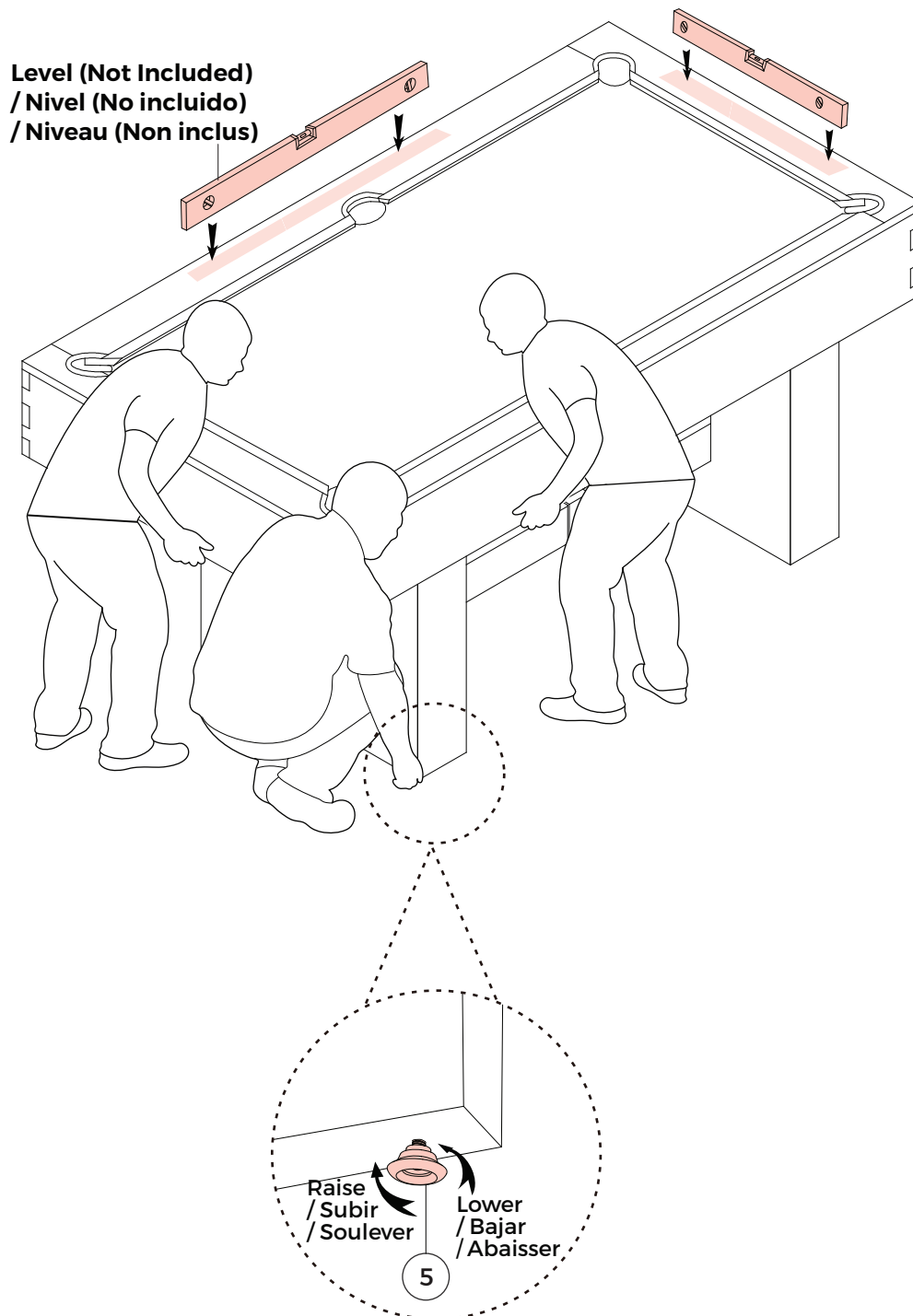


Note: DO NOT lift the table by the pockets. If you move the table, do not lift it by placing your hands beneath the pockets and do not lean or put pressure on them. Do not lean or sit on the end or side rails as this may damage the table.

Nota: No levante la mesa por las troneras. Si mueva la mesa, no la levante por colocación de sus manos bajo las troneras y tampoco apoyarse o haga presión sobre ellos. No inclínese o siéntese sobre el final o el lado de rieles como esto puede dañar la mesa.

Note: NE soulevez PAS la table par les poches. Si vous déplacez la table, ne la soulevez pas en plaçant vos mains sous les poches et ne vous penchez pas ni ne vous appuyez sur celles-ci. Ne vous penchez pas ni ne vous asseyez sur l'extrémité ou les rails latéraux pour éviter d'endommager la table.

STEP 1

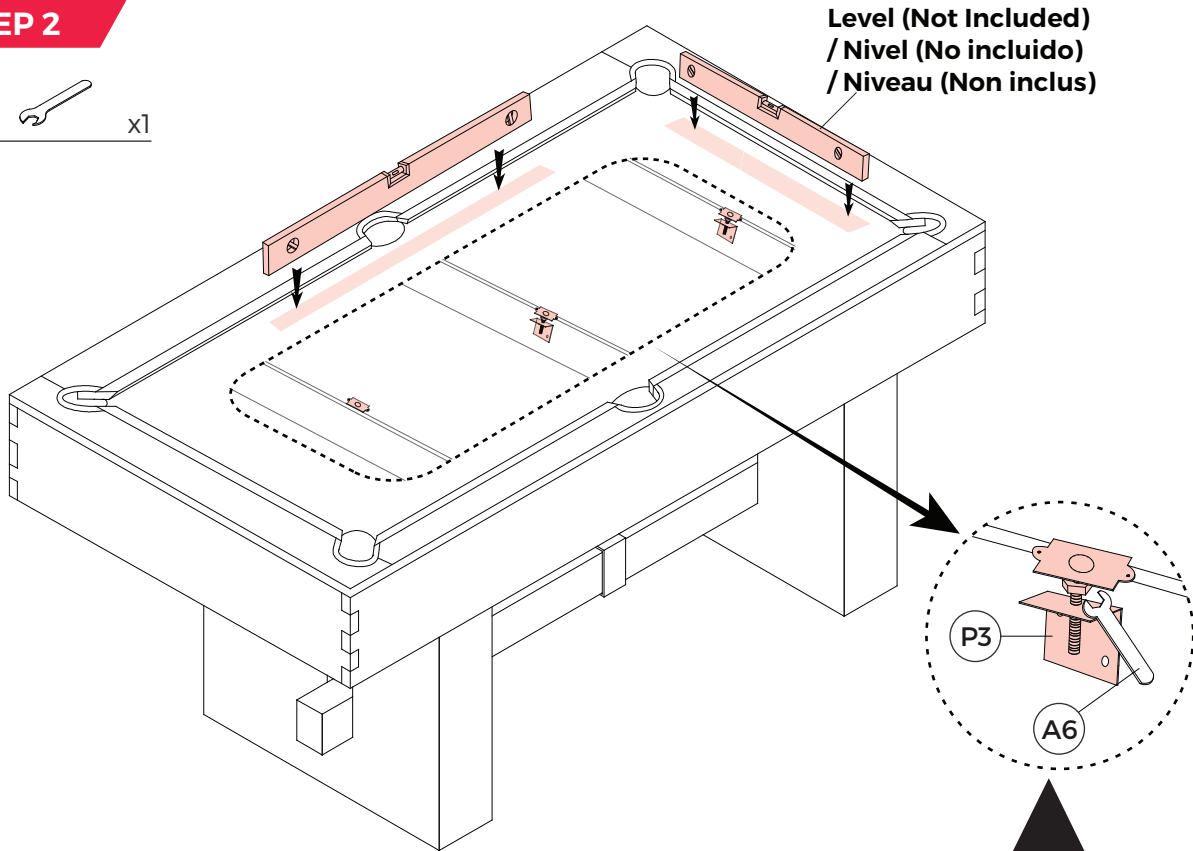


Note: Turn clockwise to raise and counterclockwise to lower.

Nota: Dar vuelta en el sentido del reloj para subir y en el sentido contrario del reloj para bajar.

Note: Remarque: tournez dans le sens des aiguilles d'une montre pour le lever et dans le sens contraire des aiguilles d'une montre pour l'abaisser.

STEP 2

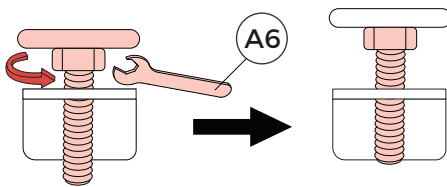
A6  x1

Note: Under the Mainframe (1), adjust the Adjustable Bracket (P3) in order to level the playfield of the Mainframe. (1).

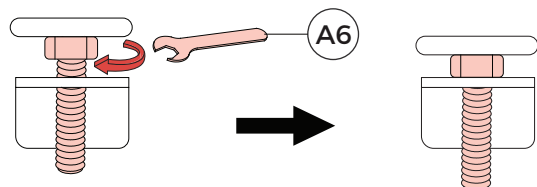
Nota: Debajo del unidad principal (1), ajuste los corchete regulable (P3) por el orden de nivel del campo de juego del unidad principal (1).

Note: Sous l'Unité centrale (1), réglez les support réglable (P3) afin d'aplanir la surface de jeu du l'Unité centrale (1).

ADJUST CONCAVE TABLE
/ AJUSTAR LA MESA CÓNCAVA
/ POUR AJUSTER LA TABLE CONCAVE



ADJUST CONVEX TABLE
/ AJUSTAR LA MESA CONVEXA
/ POUR AJUSTER LA TABLE CONVEXE





www.medalsports.com