



INSTRUCTIONS D'ASSEMBLAGE
ASSEMBLY INSTRUCTIONS

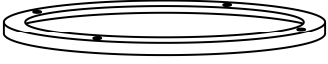


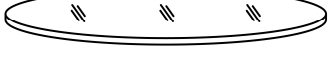
TABLE D'APPOINT -
METAL NOIR MARTELE ET VERRE TREMPE

ACCENT TABLE -
HAMMERED BLACK METAL WITH TEMPERED
GLASS

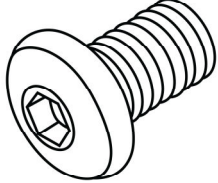
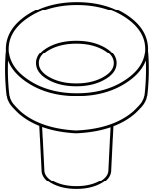
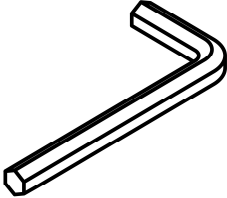


POUR DE L'ASSISTANCE OU POUR COMMANDER
DES PIÈCES CONTACTEZ NOTRE DÉPARTEMENT
DE SERVICE À LA CLIENTÈLE.

LISTE DES PIÈCES
PARTS LIST

PIÈCE / PART #	IMAGE	DESCRIPTION	QTY / QTÉ
1		TOP FRAME CADRE DE SURFACE	1
2		LEG PATTE	4
3		LEG SUPPORT SOUTIEN POUR PATTE	1
4		GLASS TOP SURFACE EN VERRE	1

LISTE DES PIÈCES DE MONTAGE HARDWARE LIST

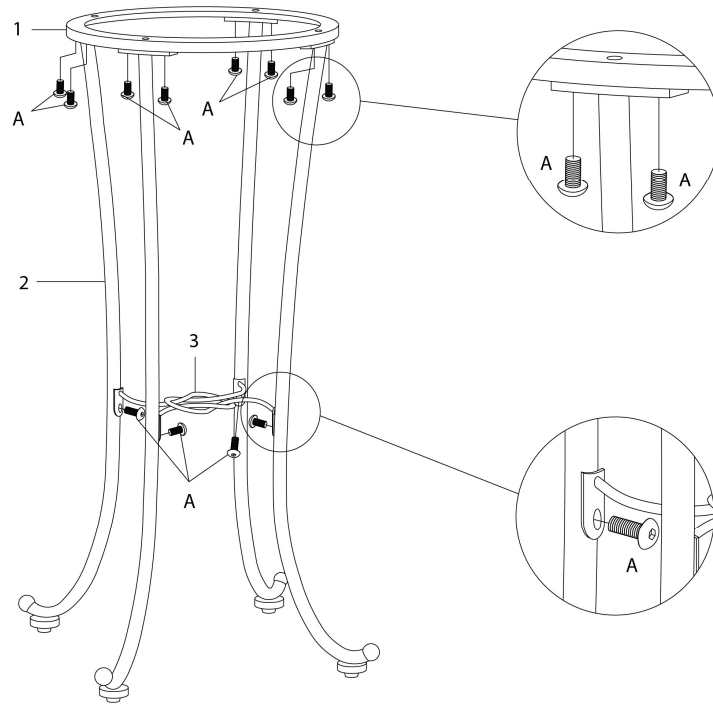
PIÈCE / PART #	IMAGE	DESCRIPTION	QTY / QTÉ
A		ASSEMBLING BOLT - Ø1/4" X 1/2" BOULON D'ASSEMBLAGE - Ø1/4" X 1/2"	12
B		CLEAR BUMPER - Ø1/4" COUSSINET TRANSPARENT - Ø1/4"	4
C		HEX KEY CLÉ HEXAGONALE	1



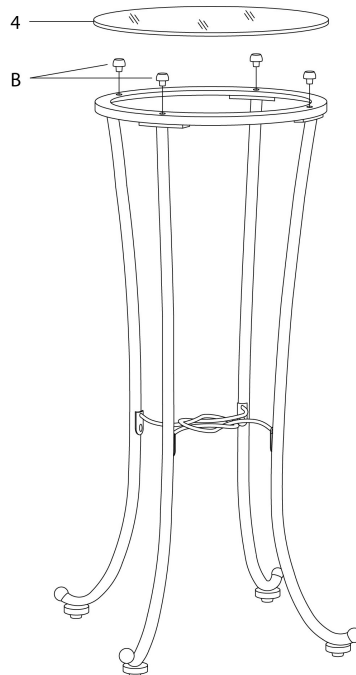
**OUTIL DE VÉRIFICATION DE DIMENSIONS DES PIÈCES
HARDWARE DIMENSIONS VERIFICATION TOOL**



ÉTAPE / STEP 1



ÉTAPE / STEP 2



ÉTAPE / STEP 3

