
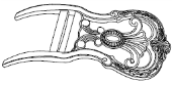














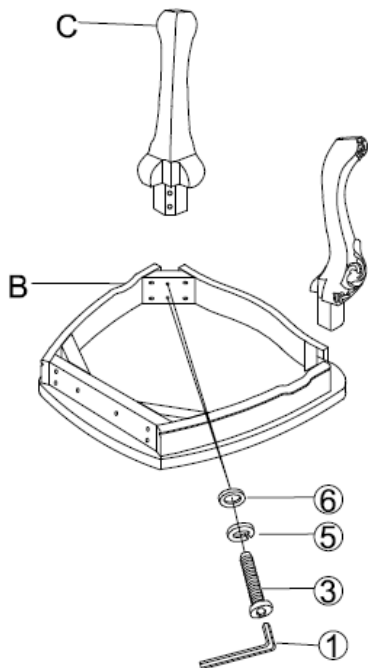
ARM CHAIR / CHAISE A BRAS

Thank you for purchasing this product. Please take time to read and follow the instructions below. Check that you have all parts and hardware before assembly. Parts apparently missing are often found in the packing materials. If you do not have all the parts listed, have your dealer contact us and they will be sent to you immediately.

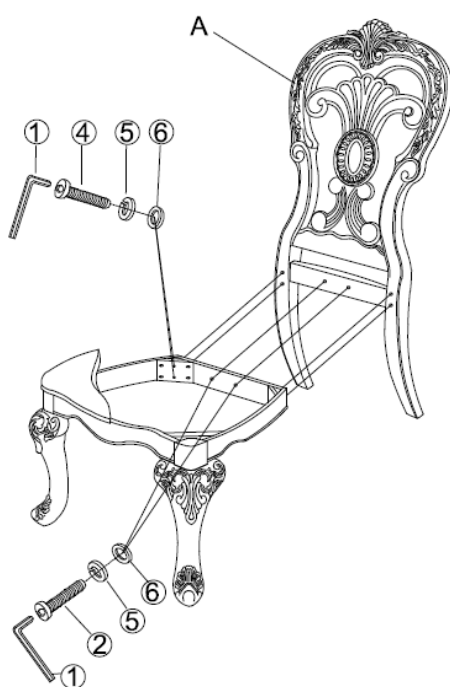
Merci d'avoir acheté ce produit de qualité. Vérifiez avant le montage que vous avez toutes les pièces et fixations. Les pièces qui semblent manquer se trouvent souvent dans les matériaux d'emballage. Si vous n'avez pas toutes les pièces de la liste, demandez à votre détaillant et nous vous les enverrons immédiatement.

HARDWARE LIST / LISTE DE QUINCAILLERIE			PARTS LIST / LISTE DE PIÈCES			
1		Allen Key / Cle Allen (L57mm x 4m/m)	1	A	 Chair Back / Dossier de chaise	1
2		Bolt / Boulon 5/16" x 1-1/2"	2			
3		Bolt / Boulon 5/16" x 2-1/4"	4	B	 Cushion seat with frame / Encadrement de siège avec siège coussiné	1
4		Bolt / Boulon 5/16" x 3-1/4"	4			
5		Lock Washer / Rondelle d'arrêt (5/16"x13mm x 1.2mmT)	10	C	 Front leg (L&R) / Pieds avant	2
6		Flat Washer / Rondelle plate (5/16"x19mm x 1.8mmT)	10			
7		Wood Plug / Bouchon de bois	2	D	 Arm chair (L&R) / Bras Gauche - Bras Droit	2
8		Bolt / Boulon 1/4" x 1-1/2"	6			
9		Lock Washer / Rondelle d'arrêt (Ø1/4" x 13mm x 1.2mm)	6			
10		Flat Washer / Rondelle plate (Ø1/4" x 19mm x 1.8mm)	4			

STEP 1 / ETAPE 1



STEP 2 / ETAPE 2



STEP 3 / ETAPE 3

