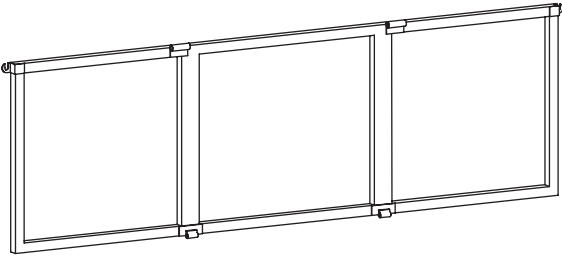
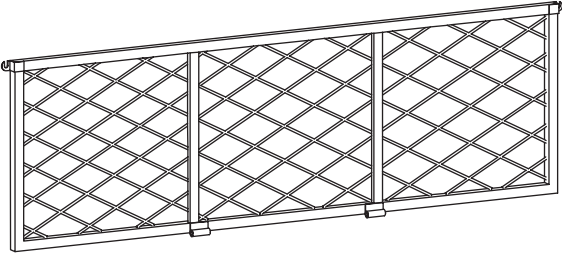
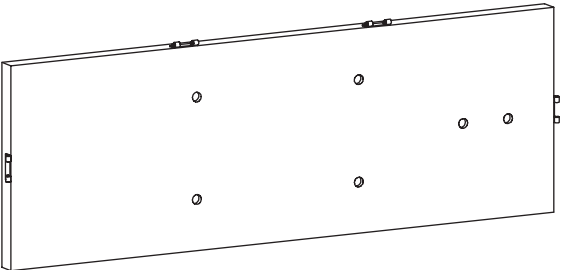
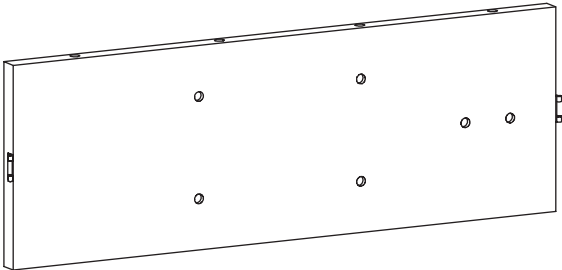
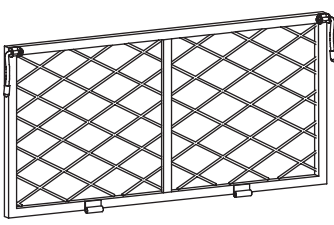
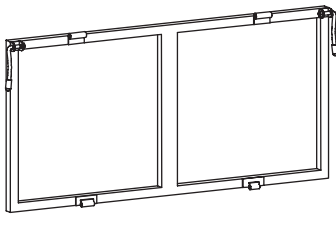

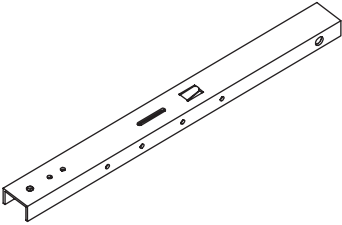
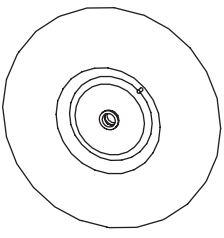
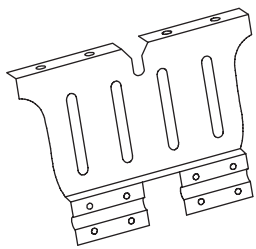
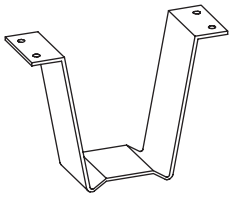
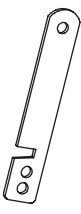


<p>Ax2</p> 	<p>Bx2</p> 		
<p>Cx1</p> 	<p>Dx1</p> 		
<p>Ex2</p> 	<p>Fx2</p> 	<p>Gx1</p> 	<p>Hx1</p> 
<p>Ix2</p> 	<p>Jx2</p> 	<p>Kx1</p> 	<p>Lx1</p> 

Mx1 	Nx1 	Ox4 	Px1 	Qx8
Rx8 	Sx1 	Tx8 	Ux2 	Vx24
Wx2 	Xx1 			

1

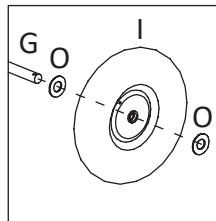
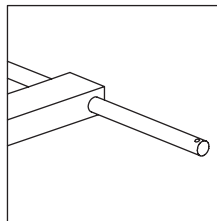
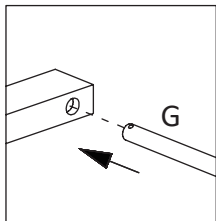
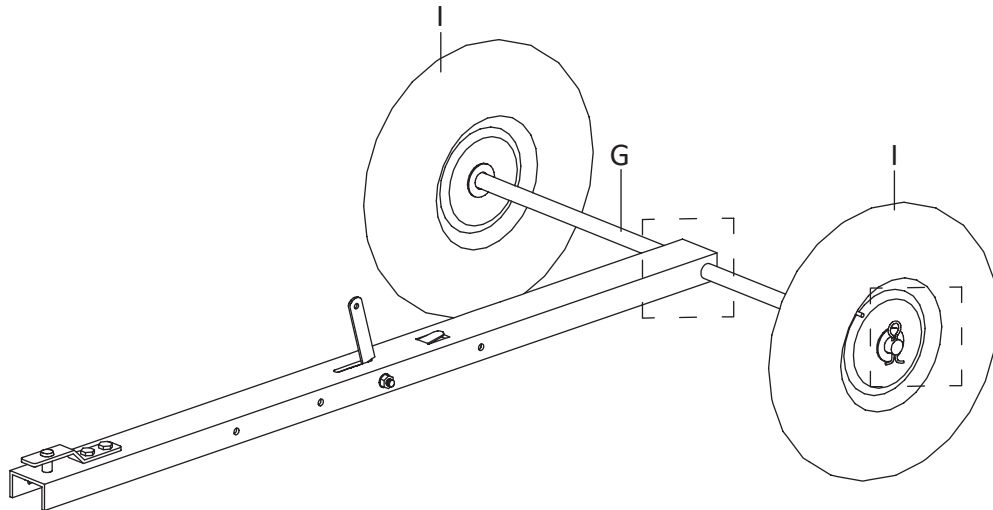
Px1	Wx2
Sx1	Mx1

2

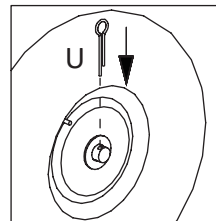
Nx1	Xx1
	Lx1

3

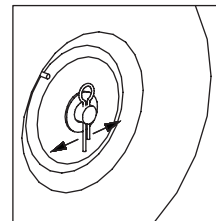
Ux2	Ox4
Ix2	Gx1



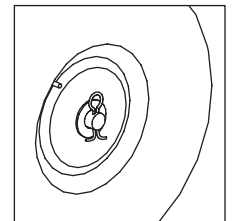
x2



x2



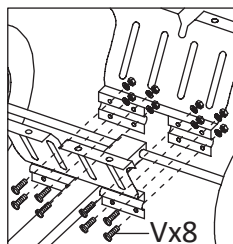
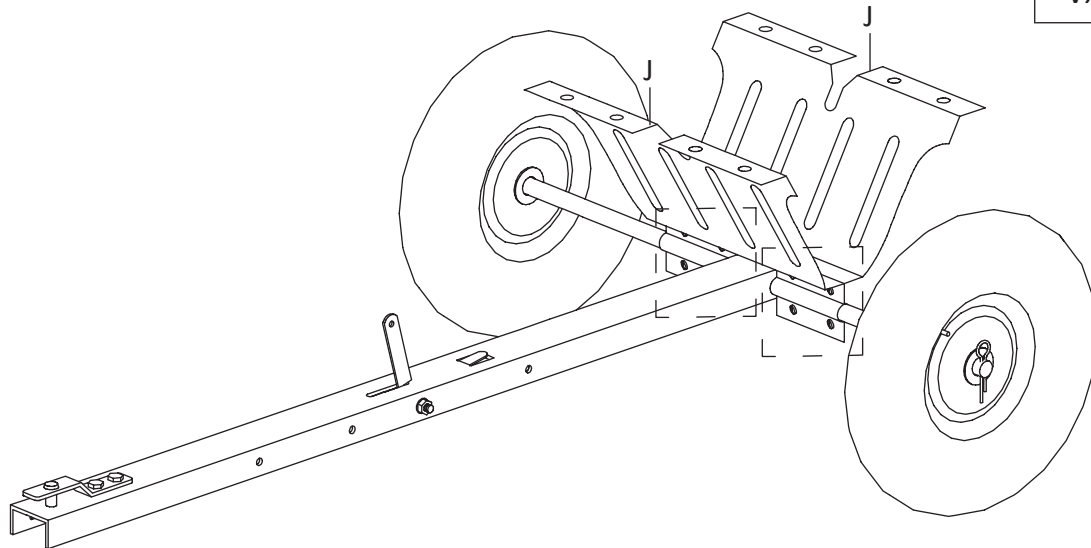
x2



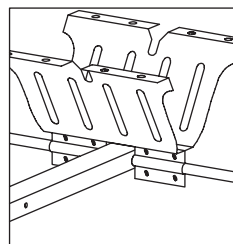
x2

4

Vx8	Jx2
-----	-----

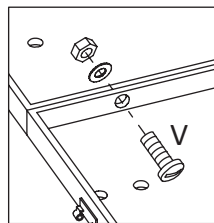
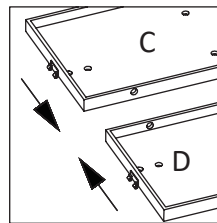
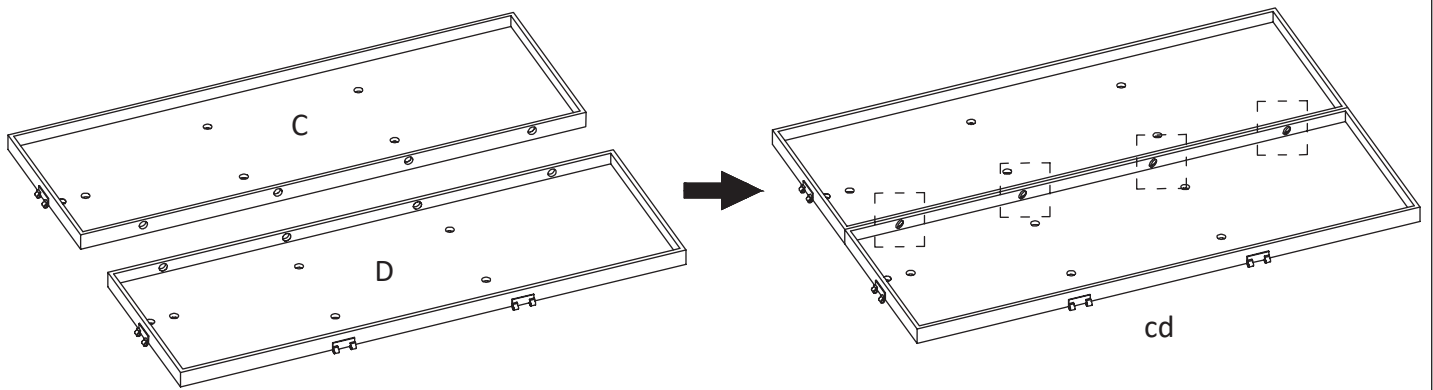


Vx8

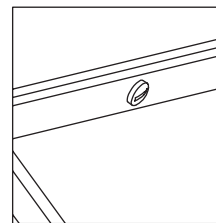


5

Vx4



x4

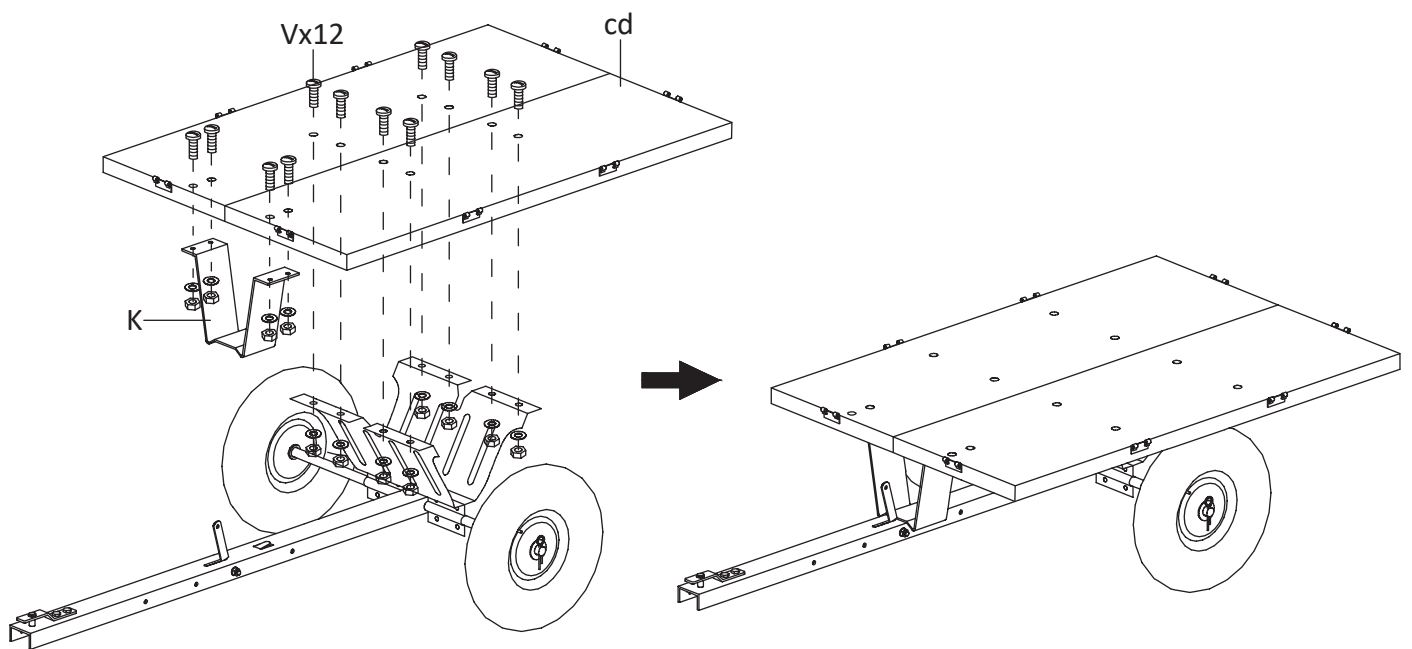


x4

6

Kx1

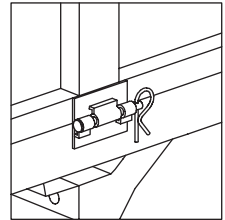
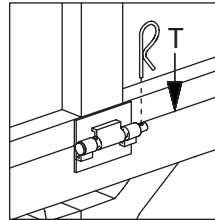
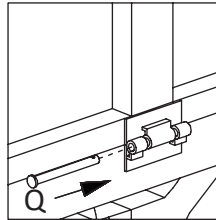
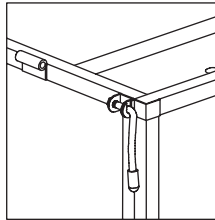
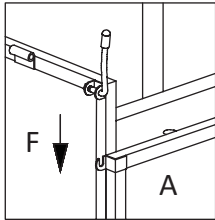
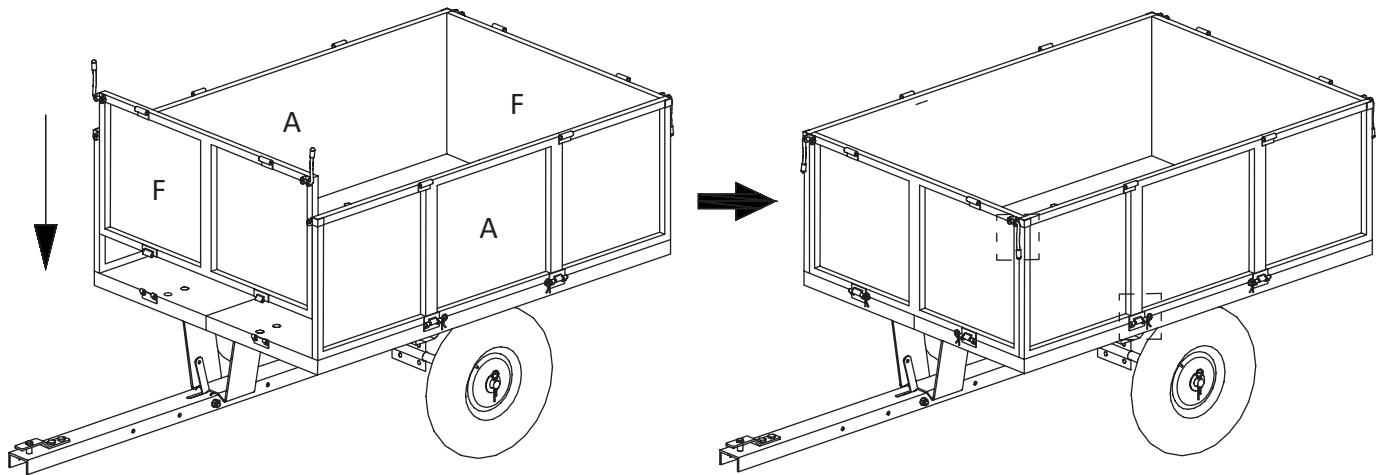
Vx12



7

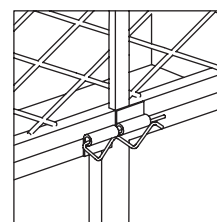
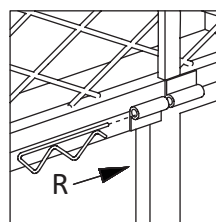
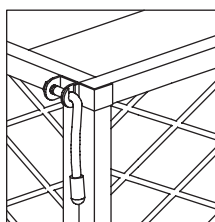
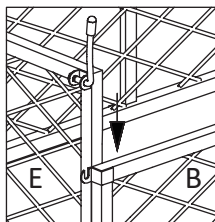
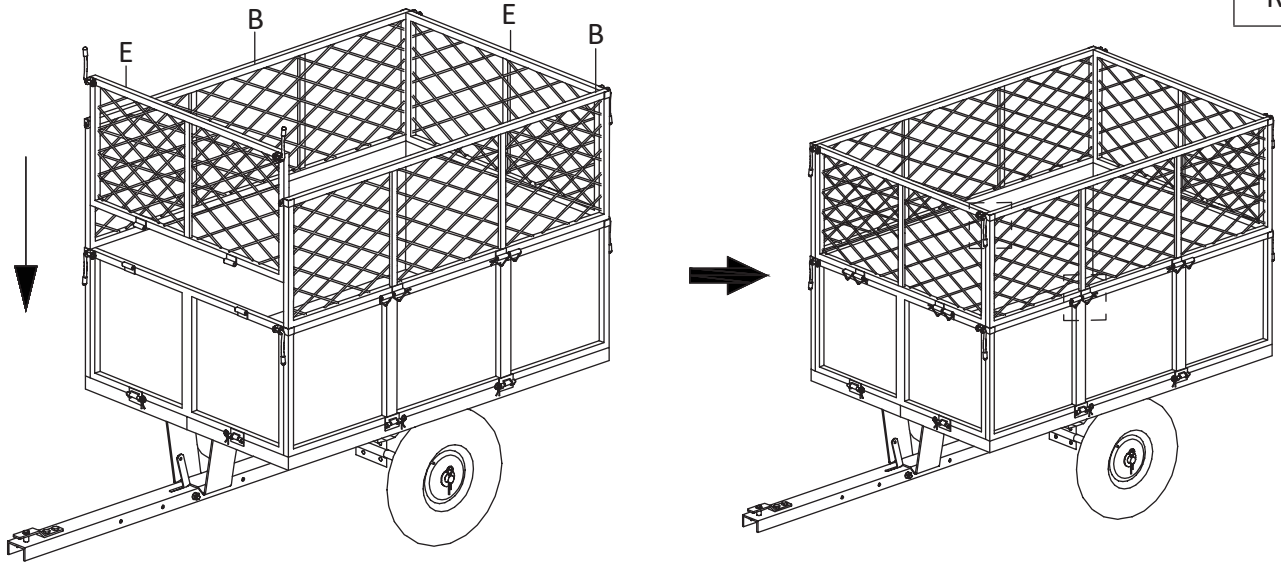
Qx8

Tx8

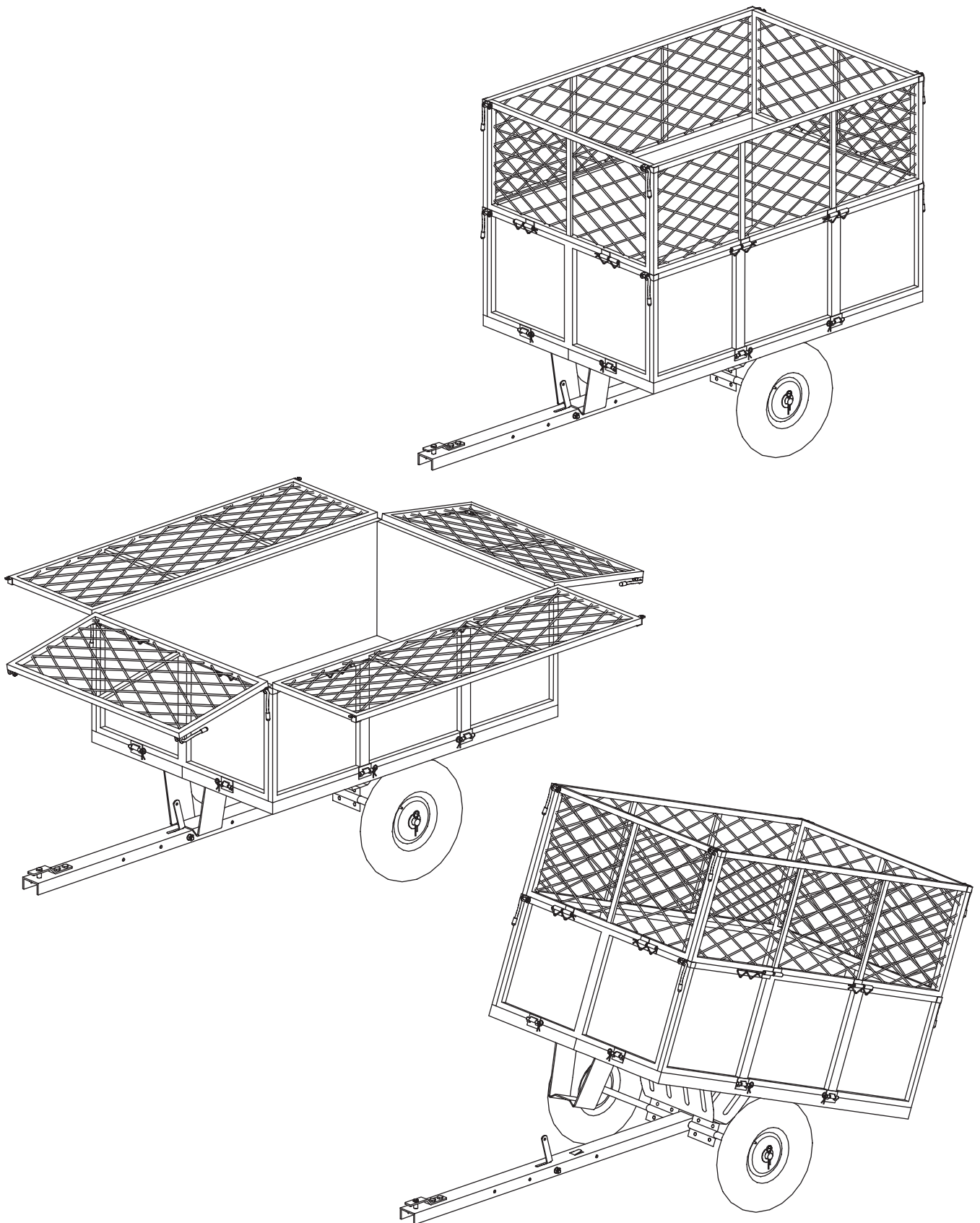


8

Rx8



9



EN

1 Warnings and personal safety

⚠ Caution: Attaching the trailer will increase the braking distance of the cycle.

⚠ Warning! The product is not suitable for transporting children.

- The product is intended for domestic gardens and can be attached to all common lawn tractors. This product is not intended for commercial use.
- Do not use the trailer on public roads.
- Do not allow children to handle the trailer.
- The trailer is not suitable for transporting persons or animals. Follow the manual to assemble and use the trailer correctly and safely.
- Always wear protective footwear and gloves when working with the trailer.
- Always secure and lock the trailer to the vehicle hitch before operating.
- Never exceed 10 kilometers per hour when towing the trailer.

- The maximum load capacity of the trailer is 300 kg.
- Always slow down before turning.
- Remember that having the trailer connected to a towing vehicle has a negative effect on the braking distance of the vehicle.
- Do not turn sharply. Use additional caution when turning or operating under adverse surface conditions. Use care when reversing.
- Keep bystanders away when you operate the trailer.
- Not suitable for the transport of children. This product is not a toy.

2 Maintenance and cleaning

Regularly check the trailer components, such as assembly screws, fittings, frame, reflective and tires for any damages.

DE

1 Warnung und persönliche Sicherheit

⚠ Achtung: Das Anbringen des Anhängers wird den Bremsweg des Fahrrads verlängern.

⚠ Warnung! Dieses Produkt ist nicht für den Transport von Kindern vorgesehen.

- Das Produkt ist für Hausgärten bestimmt und kann nicht mit allen gängigen Rasentraktoren verbunden werden. Dieses Produkt ist nicht für die gewerbliche Nutzung bestimmt.
- Verwenden Sie den Anhänger nicht auf öffentlichen Straßen.
- Erlauben Sie Kindern nicht, den Anhänger zu bedienen.
- Dieser Anhänger ist nicht für den Transport von Personen oder Tieren geeignet. Befolgen Sie die Gebrauchsanleitung, um den Anhänger richtig und sicher zu montieren und zu verwenden.
- Tragen Sie stets Sicherheitsschuhe und Handschuhe beim Arbeiten mit dem Anhänger.
- Sichern und arretieren Sie den Anhänger in der Anhängerkupplung des Fahrzeugs vor der Verwendung.
- Überschreiten Sie niemals eine Geschwindigkeit von 10 km/h beim Ziehen des Anhängers.

- Die maximale Nutzlast des Anhängers beträgt 300 kg.
- Verletern Sie stets vor dem Abbiegen die Geschwindigkeit.
- Vergessen Sie nicht, dass ein Anhänger, der an ein Zugfahrzeug angeschlossen ist, negative Auswirkungen auf den Bremsabstand des Fahrzeugs haben kann.
- Biegen Sie nicht scharf ab. Seien Sie beim Abbiegen oder bei der Bedienung unter widrigen Oberflächenbedingungen besonders vorsichtig. Gehen Sie beim Rückwärtsfahren vorsichtig vor.
- Unbeteiligte müssen während der Bedienung des Anhängers Abstand halten.
- Nicht für den Transport von Kindern geeignet. Dieses Produkt ist kein Spielzeug.

2 Pflege und Reinigung

Überprüfen Sie regelmäßig alle Komponenten des Anhängers wie Montageschrauben, Beschläge, Rahmen, Spiegel und Reifen auf eventuelle Beschädigungen.

FR

1 Avertissements et sécurité personnelle

⚠ Attention : l'accouplement de la remorque augmente la distance de freinage du vélo.

⚠ Avertissement ! Le produit n'est pas adapté au transport d'enfants.

- Le produit est destiné aux jardins domestiques et peut être fixé à tous les tracteurs généraux de pelouse. Ce produit n'est pas destiné à un usage commercial.
- Ne pas utiliser la remorque sur la voie publique.
- Ne pas laisser les enfants manipuler la remorque.
- La remorque n'est pas adaptée au transport de personnes ou d'animaux. Suivre le manuel pour assembler et utiliser la remorque correctement et en toute sécurité.
- Portez toujours des chaussures et des gants de protection lorsque vous utilisez la remorque.
- Toujours sécuriser et verrouiller la remorque à l'attelage du véhicule avant de l'utiliser.
- Ne jamais dépasser 10 kilomètres à l'heure lors du tractage de la remorque.

- La capacité de charge maximale de la remorque est de 300 kg.
- Toujours ralentir avant de tourner.
- Ne pas oublier que le fait de tracter la remorque à un véhicule tracteur a un effet négatif sur la distance de freinage du véhicule.
- Ne pas tourner brusquement. Faire preuve d'une prudence supplémentaire en tournant ou en travaillant dans des conditions de surface défavorables. Faire preuve de prudence lors de la marche arrière.
- Tenez les passants à distance lorsque vous utilisez la remorque.
- Le produit ne convient pas au transport d'enfants. Ce produit n'est pas un jouet.

2 Entretien et nettoyage

Vérifier régulièrement que les composants de la remorque, tels que les vis d'assemblage, les raccords, le cadre, les réflecteurs et les pneus, ne présentent aucun dommage.

NL

1 Waarschuwingen en persoonlijke veiligheid

⚠ Pas op: als de aanhanger bevestigd is, heeft de fiets een langere remweg.

⚠ Waarschuwing! Het product is niet geschikt voor het vervoeren van kinderen.

- Het product is bedoeld voor tuinen en kan aan alle gangbare gazontractoren worden bevestigd. Dit product is niet bedoeld voor commercieel gebruik.
- Gebruik de aanhanger niet op de openbare weg.
- Laat kinderen de trailer niet gebruiken.
- De aanhangwagen is niet geschikt voor het vervoeren van personen of dieren. Volg de handleiding voor montage en gebruik de aanhangwagen op een correcte en veilige manier.
- Draag altijd beschermend schoeisel en handschoenen wanneer u met de trailer werkt.
- Voordat u de trailer gebruikt, dient u hem aan het voertuig te bevestigen en te vergrendelen.
- Rijd nooit harder dan 10 kilometer per uur tijdens het trekken van de aanhangwagen.

- Het maximale draagvermogen van de aanhangwagen is 300 kg.
- Verminder vaart voordat je een bocht om gaat.
- Houd er rekening mee dat een aanhangwagen een negatief effect heeft op de remafstand van het trekvoertuig.
- Maak geen scherpe bochten. Let extra goed op wanneer u een bocht om gaat en bij het gebruik op ongunstige oppervlakken. Wees voorzichtig bij het achteruitrijden.
- Houd omstanders uit de buurt als u de aanhangwagen gebruikt.
- Niet geschikt voor het vervoeren van kinderen. Dit product is geen speelgoed.

2 Onderhoud en schoonmaak

Controleer de onderdelen van de aanhanger, zoals montageschroeven, fittingen, frame en banden, regelmatig op eventuele schade.

IT

1 Avvertenze e sicurezza personale

⚠ Attenzione: L'attacco del rimorchio aumenta la distanza di frenata.

⚠ Attenzione! Questo prodotto non è adatto al trasporto di bambini.

- Il prodotto è destinato per giardini domestici e può essere collegato a tutti i comuni trattorini. Questo prodotto non è inteso per uso commerciale.
- Non utilizzare il rimorchio su strade pubbliche.
- Non permettere ai bambini di maneggiare il rimorchio.
- Il rimorchio non è adatto al trasporto di persone o animali. Seguire il manuale per assemblare e utilizzare il rimorchio in modo corretto e sicuro.
- Indossare sempre calzature e guanti protettivi quando si lavora con il rimorchio.
- Assicurare sempre e bloccare il rimorchio al gancio del veicolo prima di metterlo in funzione.
- Non superare mai i 10 km all'ora durante il traino del rimorchio.

- La portata massima del rimorchio è di 300 kg.
- Rallentare sempre prima di girare.
- Ricordare che avere il rimorchio collegato a un veicolo trainante ha un effetto negativo sullo spazio di frenata del veicolo.
- Non girare bruscamente. Prestare particolare attenzione quando si gira o si opera in condizioni di superficie sfavorevoli. Prestare attenzione durante la retromarcia.
- Tenere lontane le persone vicine quando si aziona il rimorchio.
- Non adatto al trasporto di bambini. Questo prodotto non è un giocattolo.

2 Manutenzione e pulizia

Controllare regolarmente i componenti del rimorchio, come viti di montaggio, raccordi, telaio, riflettente e pneumatici per eventuali danni.

PL

1 Ostrzeżenia i bezpieczeństwo osobiste

⚠ Uwaga: dołączenie przyczepy do roweru wydłuża drogę hamowania.

⚠ Ostrzeżenie! Produkt nie jest odpowiedni do transportu dzieci.

- Produkt jest przeznaczony do użytku w ogrodach domowych i pasuje do wszystkich najbardziej powszechnych traktorów ogrodowych. Produkt nie jest przeznaczony do celów komercyjnych.
- Nie używaj przyczepy na drogach publicznych.
- Nie pozwalaj dzieciom obsługiwać przyczepy.
- Przyczepka nie jest odpowiednia do transportu ludzi lub zwierząt. Postępuj zgodnie z instrukcją obsługi w czasie montażu oraz by wiedzieć, jak używać przyczepki w poprawny i bezpieczny sposób.
- Podczas korzystania z przyczepy należy zawsze nosić obuwie i rękawice ochronne.
- Przed rozpoczęciem obsługi należy zabezpieczyć i przymocować przyczepkę do haku holowniczego pojazdu.

- Nie przekraczaj prędkości 10 km/h podczas ciągnięcia przyczepy.
- Maksymalne obciążenie przyczepki wynosi 300 kg.
- Zawsze zwalniaj przed zakrętem.
- Pamiętaj, że ciągnięta przyczepka wydłuża drogę hamowania pojazdu.
- Nie wykonuj ostrych zakrętów. Zachowaj szczególną ostrożność przy manewrze zakrętu oraz obsługując pojazd na trudnych nawierzchniach. Zachowaj ostrożność przy cofaniu.
- Podczas obsługi przyczepy osoby postronne nie powinny znajdować się w pobliżu.
- Nie nadaje się do transportu dzieci. Produkt nie jest zabawką.

2 Konserwacja i czyszczenie

Regularnie sprawdzaj elementy przyczepy, takie jak śruby montażowe, złącza, rama, odbłaski i opony pod kątem uszkodzeń.

SE

1 Varningar och personlig säkerhet

⚠ Varning: Cykelns bromssträcka ökar när du använder cykelvagnen.

⚠ Varning! Produkten är inte lämplig för att transportera barn.

- Produkten är avsedd för privata trädgårdar och kan fästas på alla vanliga gräsklippare. Denna produkt är inte avsedd för kommersiell användning.
- Använd inte släpet på allmänna vägar.

- Låt inte barn hantera släpet.
- Detta släp är inte lämpligt för att transportera barn eller djur. Följ manualen för att montera och använda släpet på ett korrekt och säkert sätt.
- Bär alltid skyddsskor och handskar när du arbetar med släpet.
- Lås och säkra alltid släpet till fordonets koppling innan du använder.
- Överstig aldrig 10 kilometer per timme när du bogserar släpet.

- Släpets maximala lastkapacitet är 300 kg.
- Sakta alltid ner innan du svänger.
- Kom ihåg att släpet har en negativ effekt på dragfordonets bromssträcka.
- Gör inga skarpa svängar. Använd extra försiktighet när du svänger eller manövrerar under ogynnsamma markförhållanden. Använd försiktighet när du backar.

ES

1 Advertencias y seguridad personal

⚠️ Precaución: Atar el remolque aumentará la distancia de frenado de la bicicleta.

⚠️ ¡Advertencia! El producto no es adecuado para transportar niños.

- El producto ha sido concebido para jardines domésticos y puede unirse a todos los tractores de jardín más comunes. El producto no ha sido concebido para usos comerciales.
- No use el remolque en carreteras públicas.
- No permita que los niños manejen el remolque.
- Este remolque no es adecuado para el transporte de personas o animales. Siga el manual para montar y usar el remolque de forma correcta y segura.
- Use siempre zapatos y guantes de protección al trabajar con el remolque.
- Asegure y conecte siempre el remolque al enganche del vehículo antes de ponerlo en marcha.
- Nunca exceda los 10 kilómetros por hora cuando arrastre el remolque.

DK

1 Advarsler og personlig sikkerhed

⚠️ Bemærk: Ved montering af traileren øges cyklens bremselængde.

⚠️ Advarsel! Produktet er ikke velegnet til transport af børn.

- Produktet er beregnet til private haver og kan fastgøres til alle almindelige plæneklipper. Dette produkt er ikke beregnet til kommerciel brug.
- Brug ikke traileren på offentlige veje.
- Lad ikke børn håndtere traileren.
- Denne trailer er ikke egnet til transport af personer eller dyr. Følg vejledningen for at samle og anvende traileren korrekt og på en sikker måde.
- Brug altid beskyttende fodtøj og handsker, når du arbejder med traileren.
- Sørg altid for at sikre og låse traileren til køretøjet før betjening.

NO

1 Advarsler og personlig sikkerhet

⚠️ Forsiktig: Ved å montere tilhengeren øker du bremselengden til sykkelen.

⚠️ Advarsel! Produktet er ikke egnet til transport av barn.

- Produktet er ment for private hager og kan festes på alle vanlige traktorklippers. Produktet er ikke ment for kommersiell bruk.
- Bruk ikke tilhengeren på offentlig vei.
- Barn kan ikke håndtere tilhengeren.
- Denne tilhengeren er ikke egnet for transport av barn eller dyr. Følg brukerhåndboken for riktig montering, samt korrekt og sikker bruk av tilhengeren.
- Bruk alltid vernesko og handsker når du arbeider med tilhengeren.
- Sikre alltid og lås tilhengeren fast på tilhengerfestet før drift.

PT

1 Avisos e segurança pessoal

⚠️ Cuidado: a fixação do reboque aumentará a distância de travagem do ciclo.

⚠️ Atenção! O produto não é adequado para o transporte de crianças.

- O produto destina-se a jardins domésticos e pode ser anexado a todos os aparelhos de relva comuns. Este produto não se destina a utilização comercial.
- Não use o reboque em vias públicas.
- Não permita que as crianças manuseiem o reboque.
- O reboque não é adequado para o transporte de pessoas ou animais. Siga o manual para montar e utilizar o reboque corretamente e em segurança.
- Ao trabalhar com o reboque utilize sempre calçado e luvas de proteção.
- Penda e trave sempre o reboque no engate do veículo antes de o utilizar.
- Nunca exceda 10 quilómetros por hora ao movimentar o reboque.

RO

1 Avertizări și siguranță personală

⚠️ Atenție: Atașarea remorcii va crește distanța de frânare a bicicletei.

⚠️ Avertisment! Produsul nu este potrivit pentru transportul copiilor.

- Produsul este destinat grădinilor de pe lângă casă și poate fi atașat tuturor tractoarelor de peluză obișnuite. Acest produs nu este destinat utilizării comerciale.
- Nu folosiți remorca pe drumurile publice.
- Nu permiteți copiilor să manevreze remorca.
- Această remorcă nu este potrivită pentru transportul persoanelor sau animalelor. Respectați manualul pentru a asambla și a utiliza remorca într-un mod corect și sigur.
- Purați întotdeauna încălțăminte de protecție și mănuși atunci când lucrați cu remorca.
- Înainte de folosire, fixați și blocați mereu remorca pe cârligul vehiculului.
- Nu depășiți niciodată 10 kilometri pe oră când trageți remorca.

SI

1 Opozorila in osebna varnost

⚠️ Pozor: Pritrditev prikolice poveča zavorno pot kolesa.

⚠️ Opozorilo! Ta izdelek ni primeren za prevažanje otrok.

- Ta izdelek je namenjen za domače vrtove ter se lahko pritrdi na vse običajne traktorske kosilnice. Ta izdelek ni namenjen za komercialno uporabo.
- Prikolice ne uporabljajte na javnih cestah.
- Otrokom ne dovolite rokovanja s prikolico.
- Prikolica ni primerna za prevoz oseb ali živali. Sledite priročniku za montažo in uporabo prikolice na pravičen način.
- Pri delu s to prikolico vedno nosite zaščitno obutev in rokavice.
- Pred uporabo vedno pripnite in pritrdite prikolico na kljuko vozila.

HU

1 Figyelmeztetések é személyi biztonság

⚠️ Vigyázat: az utánfutó felszerelése növeli a kerékpár féktávolságát.

- Háll áskádare borta när du manövrerar släpet.
- Ej lämplig för att transportera barn. Produkten är inte en leksak.

2 Underhåll och rengöring

Kontrollera regelbundet fordonets komponenter, såsom montering av skruvar, beslag, ram, reflekterande och däck för eventuella skador.

- La capacidad de carga máxima del remolque es de 300 kg.
- Disminuya siempre la velocidad antes de ponerse en marcha.
- Recuerde que tener conectado el remolque a un vehículo tractor tiene un efecto negativo en la distancia de freno del vehículo.
- No arranque bruscamente. Al arrancar o operar en superficies adversas, extreme las precauciones. Tenga cuidado al dar marcha atrás.
- Mantenga alejados a los transeúntes cuando utilice el remolque.
- No apto para el transporte de niños. El producto no es un juguete.

2 Mantenimiento y limpieza

Revise con regularidad los componentes del remolque, como tornillos, accesorios de montaje, estructuras, reflectantes y neumáticos en busca de posibles daños.

- Overstig aldrig 10 kilometer i timen, når traileren trækkes.
- Trailerens maksimale lasteevne er 300 kg.
- Sæt altid farten ned, inden du drejer.
- Husk på at have traileren tilkoblet et køretøj har en negativ effekt på køretøjets bremselængde.
- Drej ikke skarpt. Vær ekstra forsigtig ved drejning eller betjening under ugunstige overfladeforhold. Vær forsigtig, når du bakker.
- Hold tilhængere væk, når du kører traileren.
- Ikke egnet til transport af børn. Dette produkt er ikke et legetøj.

2 Vedligeholdelse og rengøring

Kontroller traileren regelmæssigt, såsom montering af skruer, beslag, ramme, reflekterende og dæk for eventuelle skader.

- Overskrid aldri fartsgrensen på 10 kilometer i timen når du drar tilhengeren.
- Maksimal lastekapasitet til tilhengeren er 300 kg.
- Sakk alltid farten før du snur.
- Husk at når tilhengeren er påkoblet kjøretøyet vil kjøretøyets bremselengde påvirkes negativt.
- Ikke utfør skarpe svinger. Vær ekstra forsiktig når du snur eller opererer på ugunstig underlag. Utvis forsiktighet ved rygging.
- Hold tilskuere unna når du drifter tilhengeren.
- Ikke egnet for transport av barn. Dette produktet er ikke en leke.

2 Vedlikehold og rengjøring

Kontrollér regelmessig tilhengerens komponenter for skader, på festeskruer, beslag, ramme, reflekser og hjul.

- A capacidade de carga máxima do reboque é de 300 kg.
- Diminua sempre a velocidade antes de virar.
- Lembre-se de que o reboque preso a um veículo rebocador afeta negativamente a distância de travagem do veículo rebocador.
- Não vire bruscamente. Tenha atenção ao virar ou movimentar-se em pisos com más condições. Tenha cuidado ao fazer marcha-atrás.
- Ao manusear o reboque, mantenha as restantes pessoas afastadas.
- Não é adequado para o transporte de crianças. Este produto não é um brinquedo.

2 Manutenção e limpeza

Verifique regularmente se não existem danos nos componentes do reboque, tais como parafusos de montagem, acessórios, estrutura ou refletores.

- Capacitatea maximă de încărcare a remorcii este de 300 kg.
- Întotdeauna încetinești înainte de a întoarce.
- Nu uitați că, dacă aveți o remorcă legată la un vehicul de tracțiune, aceasta are un efect negativ asupra distanței de frânare a vehiculului.
- Nu întoarceți brusc. Luați măsuri suplimentare de precauție atunci când întoarceți sau acționați în condiții cu suprafețe periculoase. Aveți grijă când întoarceți.
- Țineți trecătorii la distanță când acționați remorca.
- Acest produs nu este o jucărie. Nu este potrivit pentru transportul copiilor.

2 Întreținere și curățare

Verificați în mod regulat componentele remorcii, cum ar fi șuruburile de ansamblare, piesele metalice de montaj, cadrul, reflectorizantele și anvelopele pentru orice defecțiuni.

- Pri vleki prikolicе nikoli ne presežite 10 kilometrov na uro.
- Maksimalna nosilnost prikolicе je 300 kg.
- Pred zavijanjem vedno upočasnite.
- Ne pozabite, da priklop prikolicе na vlečno vozilo negativno vpliva na zavorno pot vozila.
- Ne zavijajte ostro. Bodite še posebej previdni pri obračanju ali upravljanju na zahtevnih površinah. Med vzratno vožnjo bodite zelo previdni.
- Ko upravljate s prikolico, naj bodo prisotne osebe oddaljene.
- Ni primerno za prevažanje otrok. Ta izdelek ni igrača.

2 Vzdreževanje in čiščenje

Redno preverjajte dele prikolicе, kot so nastavitveni vijaki, pritrdilni elementi, okvir, odsevni elementi in gume ter bodite pozorni na morebitno škodo.

⚠️ Figyelem! A terméket gyermekek nem használhatják!

- A terméket otthoni kertekben történő használatra tervezték, és minden normál fűnyíró traktorhoz

csatlakoztatható. A termék kereskedelmi céllal nem használható.

- Ne használja az utánfutót kőzútkakon.
- Ne engedje, hogy gyermekek kezeljék az utánfutót.
- Az utánfutó nem alkalmas személyek vagy állatok szállítására. Az utánfutó helyes és biztonságos összeszereléséhez és használatához kövesse az útmutatóban leírtakat.
- Az utánfutó használatakor mindig viseljen védőcipőt és kesztyűt.
- Használat előtt mindig rögzítse az utánfutót a jármű vontatóhorgához.
- Az utánfutó vontatásakor soha ne lépje túl a 10 kilométeres óránkénti sebességet.
- Az utánfutó maximális teherbírása 300 kg.

- Kanyarodás előtt mindig lassítson le.
- Ne feledje, hogy a pótkocsi vontatójárműhöz történő kapcsolása megnöveli a jármű féktávolságát.
- Ne kanyarodjon élesen. Kanyarodáskor legyen különösen körültekintő, és akkor is, ha kedvezőtlen útkörülmények között használja az utánfutót. Óvatosan tolasson.
- Ne engedjen az utánfutó közelébe másokat, amikor használja azt.
- Gyermekek szállítására nem alkalmas. Ez a termék nem játék.

2 Karbantartás és tisztítás/ takarítás

Ellenőrizze rendszeresen a pótkocsi alkatrészeit, mint például az összeszereléshez használt csavarokat, a szerelvényeket, a vázat, a fényvisszaverőt és a gumikat, hogy nem sérültek-e.

CZ

1 Upozornění a osobní bezpečnost

⚠️ Pozor: Připojením přívěsu se prodlouží brzdná dráha kola.

⚠️ Varování! Výrobek není vhodný pro přepravu dětí.

- Tento produkt je určený pro použití na domácích zahradách a lze ho připojit ke všem běžným traktorům na sekání trávy. Produkt není vhodný ke komerčnímu použití.
- Nepoužívejte vozík na veřejných komunikacích.
- Nedovoľte dětem, aby s vozíkem manipulovaly.
- Tento vozík není vhodný pro přepravu dětí nebo zvířat. Postupujte podle manuálu a sestavte a používejte vozík správným a bezpečným způsobem.
- Při práci s vozíkem vždy používejte ochrannou obuv a rukavice.
- Před uvedením do provozu vozík vždy zajistěte a zamkněte v tažném zařízení vozidla.

- S připojeným vozíkem nikdy nepřekračujte rychlost 10 kilometrů za hodinu.
- Maximální nosnost vozíku je 300 kg.
- Před zatáčením vždy nejdříve zpomalte.
- Mějte na paměti, že vozík tažený za vozidlem negativně ovlivňuje brzdovou vzdálenost vozidla.
- Nezatáčejte ostře. Při zatáčení nebo provozu za nepříznivých podmínek vždy dbejte zvýšené opatrnosti. Buďte opatrní také při couvání.
- Během provozu se ujistěte, že jsou přihlízející osoby mimo dosah vozíku.
- Vozík není vhodný pro přepravu dětí. Produkt není hračka.

2 Údržba a čištění

Pravidelně kontrolujte součásti vozíku, jako jsou například montážní šrouby, příslušenství, rám, odrazky a pneumatiky na přítomnost poškození.

SK

1 Varovanie a osobná bezpečnosť

⚠️ Upozornenie: Bicykel s pripojeným prívesom má dlhšiu brzdnú dráhu.

⚠️ Varovanie! Výrobok nie je vhodný na prepravu detí.

- Výrobok je určený do domácich záhrad a dá sa pripievať na všetky bežné traktorové kosačky na trávu. Tento výrobok nie je určený na komerčné použitie.
- Nepoužívajte príves na verejných komunikáciách.
- Nedovoľte deťom manipulovať s prívesom.
- Príves nie je vhodný na prepravu osôb alebo zvierat. Počas montáže postupujte podľa návodu a používajte ho správne a bezpečne.
- Pri práci s prívesom noste vždy ochrannú obuv a rukavice.
- Pred použitím príves vždy pripevnite a zaistite k ťažnému zariadeniu vozidla.

- Pri ťahaní prívesu nikdy neprekračujte 10 kilometrov za hodinu.
- Maximálna nosnosť prívesu je 300 kg.
- Pred odbočením vždy spomalte.
- Nezabudnite, že pripojenie prívesu k ťažnému vozidlu má negatívny vplyv na brzdnú dráhu vozidla.
- Neodbočujte ostro. Pri otáčaní alebo pri nevhodnom povrchu buďte opatrní. Pri cúvaní buďte opatrní.
- Pri používaní prívesu držte okolo stojace osoby mimo dosahu.
- Nie je vhodný na prepravu detí. Tento produkt nie je hračka.

2 Údržba a čistenie

Pravidelne kontrolujte komponenty prívesu, ako sú montážne skrutky, kovania, rám, reflexné prvky a pneumatiky, či nevykazujú známky poškodenia.