


# RICHLAND DOUBLE PEDESTAL DESK

ITM./ART. 1646041

Model G104004700



## IMPORTANT:

RETAIN FOR FUTURE REFERENCE: READ CAREFULLY

**Questions? Issues?**

**CONTACT US**


**24 hours / 7 days a week**

 **Warranty parts**

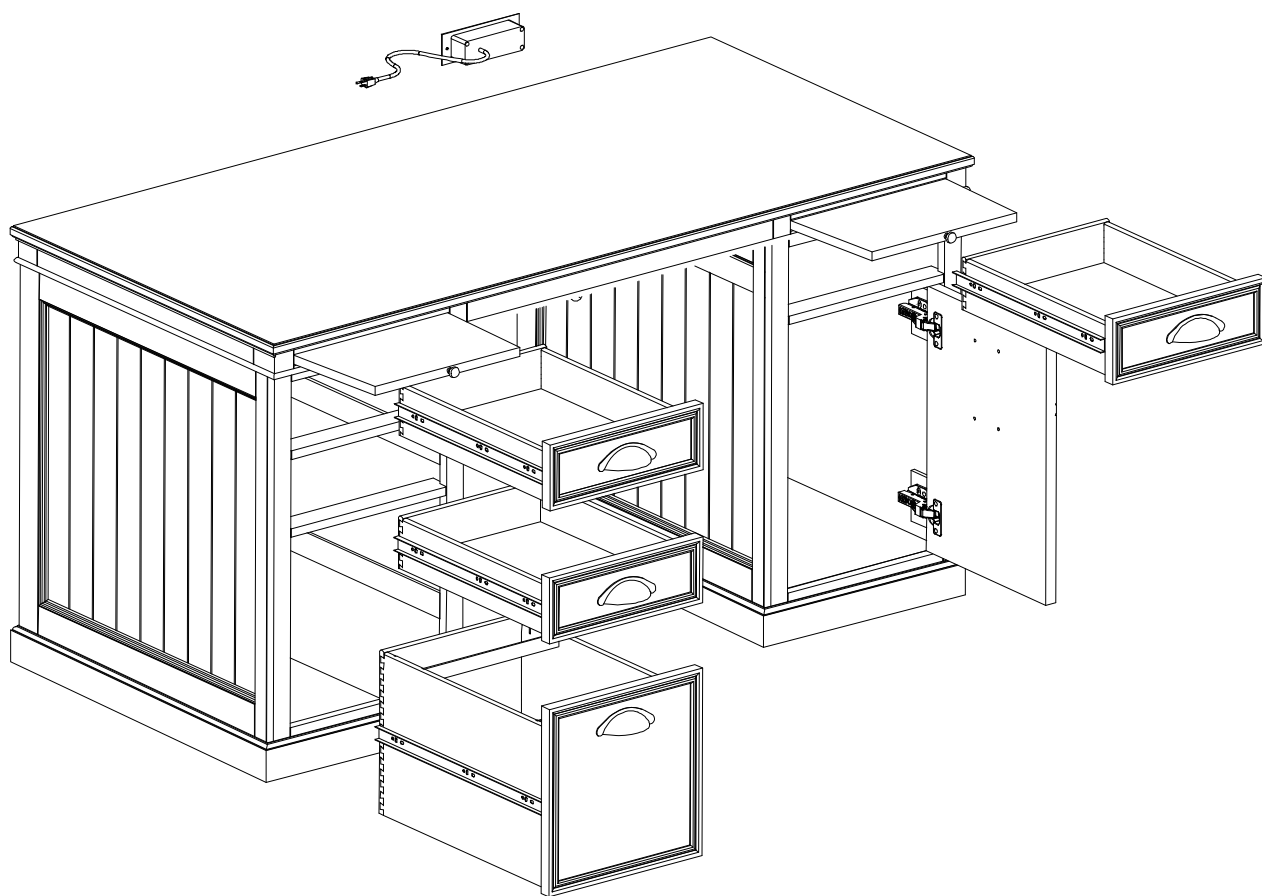
[www.sunjoyonline.com](http://www.sunjoyonline.com)








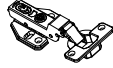




[costco@sunjoygroup.com](mailto:costco@sunjoygroup.com)

Toll Free  1-(866)-578-6569 (English Only)

# Parts Diagram



# Hardware List

Label	Part Number	Description	Qty	Part Image
H1	H010110088	Bolt 5/32 IN x 1/2 IN (preassembled)	4	
H2	H010110074	Bolt 5/32 IN x 6/7 IN (preassembled)	8	
HH1	H100030002	Wall Anchor Kit	2	
HH2	P00510040201	Handle (preassembled)	2	
HH3	P00510040301	Handle (preassembled)	6	
HH4	H980020001	Hinge (preassembled)	2	
HH5	P005100134	14 IN Extension Rail (preassembled)	6	
HH6	P005100136	18 IN Extension Rail (preassembled)	2	
HH7	P00800000401	Socket (preassembled)	1	
HH8	P00760023301	File Bar (preassembled)	2	

## WARNING:

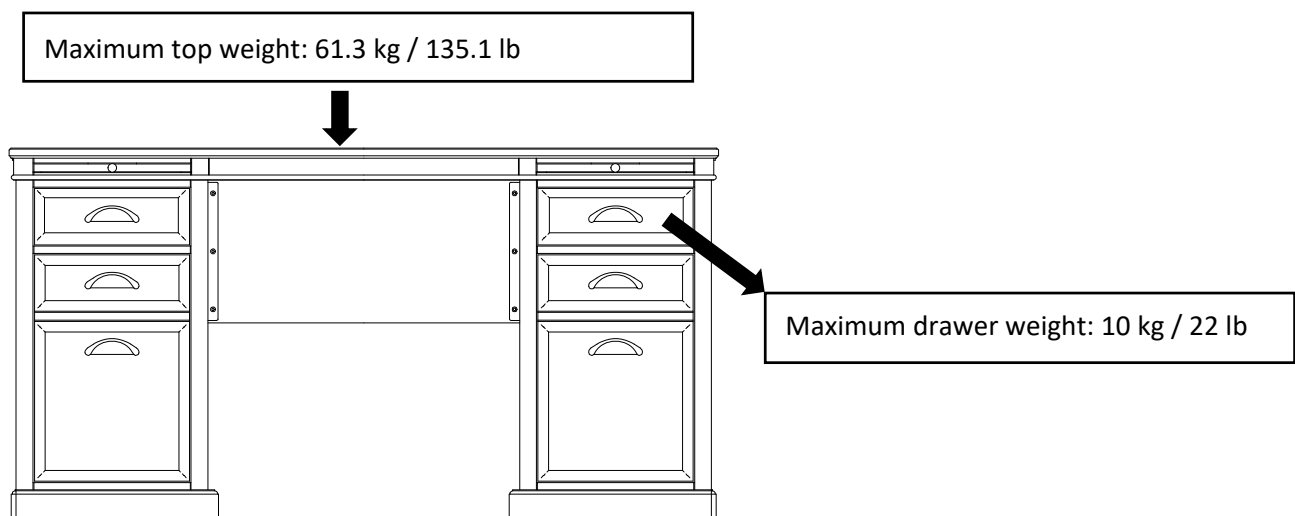
- Choking hazard – This product contains small parts. Keep all hardware out of reach of children.
- Two people are recommended for assembly.
- Unpack on a soft, smooth surface and inventory all parts.
- Do not overtighten any connectors.
- Do not use power tools.

NOTE: This equipment has been tested and found to comply with the limits for Class B digital device, pursuant to part 15 of the FCC Rules. These limits are designed to provide reasonable protection against harmful interference in a residential installation. This equipment generates, uses and can radiate radio frequency energy and, if not installed and used in accordance with the instructions, may cause harmful interference to radio or television reception. If this equipment does cause harmful interference to radio or television reception, which can be determined by turning the equipment off and on, the user is encouraged to try to correct the interference by one or more of the following measures:


- Reorient or relocate the receiving antenna.
- Increase the separation between the equipment and the receiver.
- Connect the equipment into an outlet on a circuit different from that to which the receiver is connected.
- Consult the dealer or an experienced radio/TV technician for help.

## CAUTION!

This desk is intended for use only with products and maximum weights shown on this label. Use with other products or products heavier than maximum weights shown below may result in instability causing possible injury.



**BUREAU À DEUX CAISSONS RICHLAND**  
**ITM./ART. 1646041**  
**Modèle G104004700**



**IMPORTANT: À CONSERVER POUR DE FUTURS BESOINS DE  
RÉFÉRENCE: À LIRE SOIGNEUSEMENT**

**Questions ? Problèmes ?  
CONTACTEZ NOUS  
24 heures / 7 jours par semaine**

 **Warranty parts**

[www.sunjoyonline.com](http://www.sunjoyonline.com)



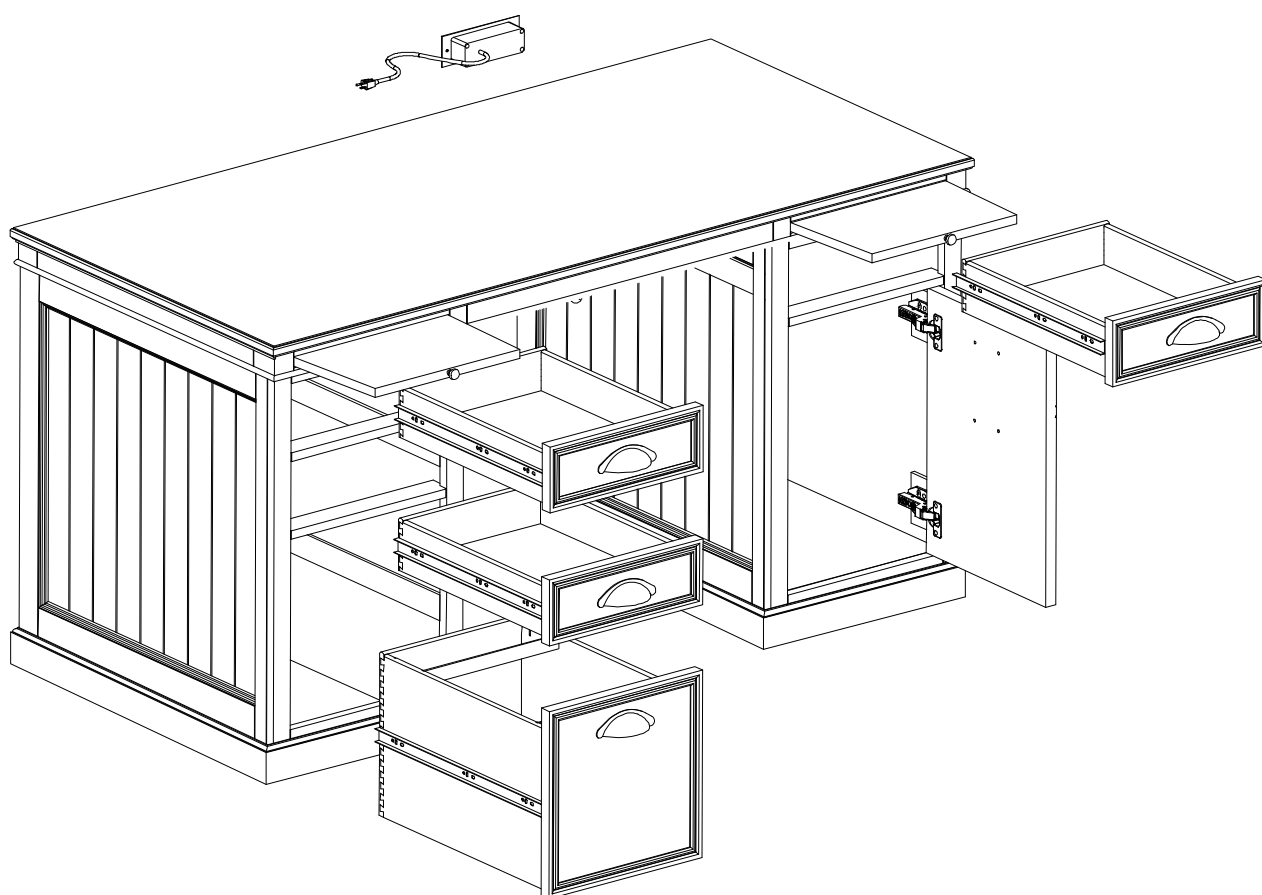
[costco@sunjoygroup.com](mailto:costco@sunjoygroup.com)

**Appel Gratuit**






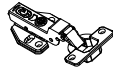






**1-(866)-578-6569 (Seulement anglais)**

# Schéma des pièces



## Quincaillerie pour l'étape

Étiquette	No de pièce	Description	QTÉ	Diagramme de la pièce
H1	H010110088	Boulon 5/32 PO x 1/2 PO (préassemblée)	4	
H2	H010110074	Boulon 5/32 PO x 6/7 PO (préassemblée)	8	
HH1	H100030002	Trousse d'ancrage mural	2	
HH2	P00510040201	Poignée (préassemblée)	2	
HH3	P00510040301	Poignée (préassemblée)	6	
HH4	H980020001	Charnière (préassemblée)	2	
HH5	P005100134	14 PO Rail d'extension (préassemblée)	6	
HH6	P005100136	18 PO Rail d'extension (préassemblée)	2	
HH7	P00800000401	Prises (préassemblée)	1	
HH8	P00760023301	Barre de fichier (préassemblée)	2	

## AVERTISSEMENT:

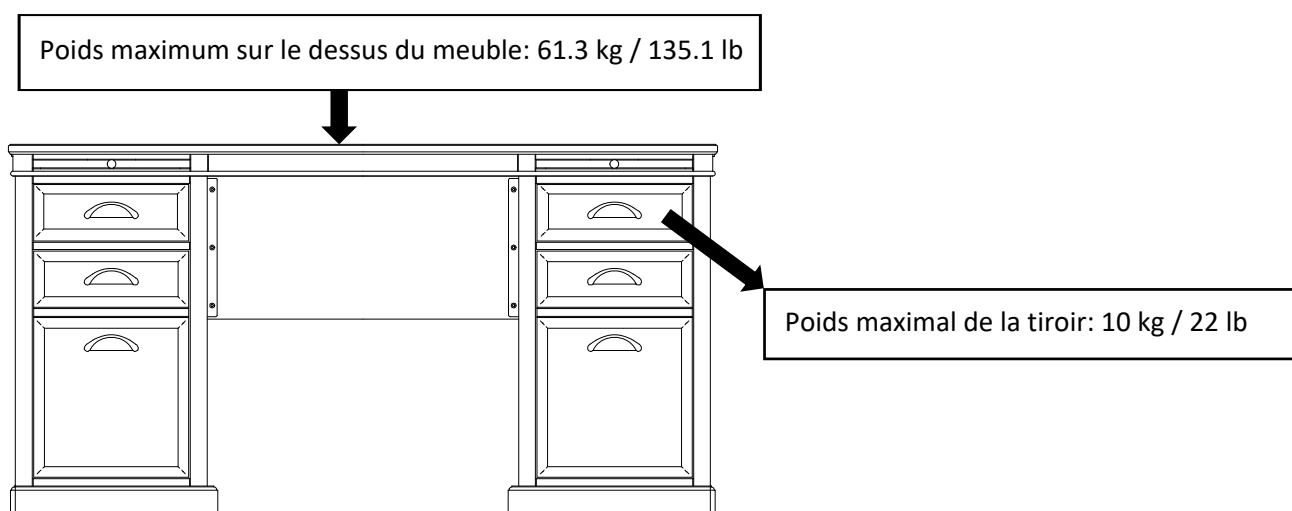
- Risque d'étouffement – Cet article contient de petites pièces. Tenir la quincaillerie hors de la portée des enfants.
- Demander l'aide d'une personne pour le montage.
- Déballez toutes les pièces sur une surface lisse, puis les dénombrer.
- Ne pas serrer excessivement les vis.
- Ne pas utiliser d'outils électriques.

REMARQUE : Cet équipement a été mis à l'essai et déclaré conforme aux limites applicables à un appareil numérique de classe B, conformément à la section 15 des directives de la FCC. Ces limites ont été fixées pour offrir une protection raisonnable contre toute interférence dangereuse dans une installation résidentielle. Cet équipement génère, utilise et peut émettre de l'énergie radiofréquence (RF) et, s'il n'est pas installé et utilisé conformément aux instructions, il peut causer des interférences nuisibles pour les radiocommunications. Si cet équipement cause des interférences nuisibles à la réception radio ou télé, ce qui peut être déterminé en allumant et en éteignant l'équipement, l'utilisateur est invité à éliminer les interférences en prenant une ou plusieurs des mesures suivantes :


- Réorienter ou déplacer l'antenne de réception.
- Éloigner l'appareil et le récepteur.
- Brancher l'équipement dans une prise de courant d'un circuit différent de celui auquel le récepteur est branché.
- Consulter le revendeur ou un technicien expérimenté spécialisé en radio et en télévision pour obtenir de l'aide.

## ATTENTION!

Cette bureau multimédia d'appoint a été conçue seulement pour les produits et poids maximum indiqués sur cette étiquette. L'usage avec d'autres produits ou des produits plus lourds que le poids proposé ci-dessous peut dés stabiliser et causer des blessures.



**ESCRITORIO DE PEDESTAL DOBLE RICHLAND**  
**ITM./ART. 1646041**  
**Modelo G104004700**



**IMPORTANTE:**

**CONSERVE PARA FUTURA REFERENCIA. LEA CUIDADOSAMENTE**

**¿Preguntas? ¿Problemas?**

**CONTACTENOS**

**24 horas/7 dias por semana**



[www.sunjoyonline.com](http://www.sunjoyonline.com)



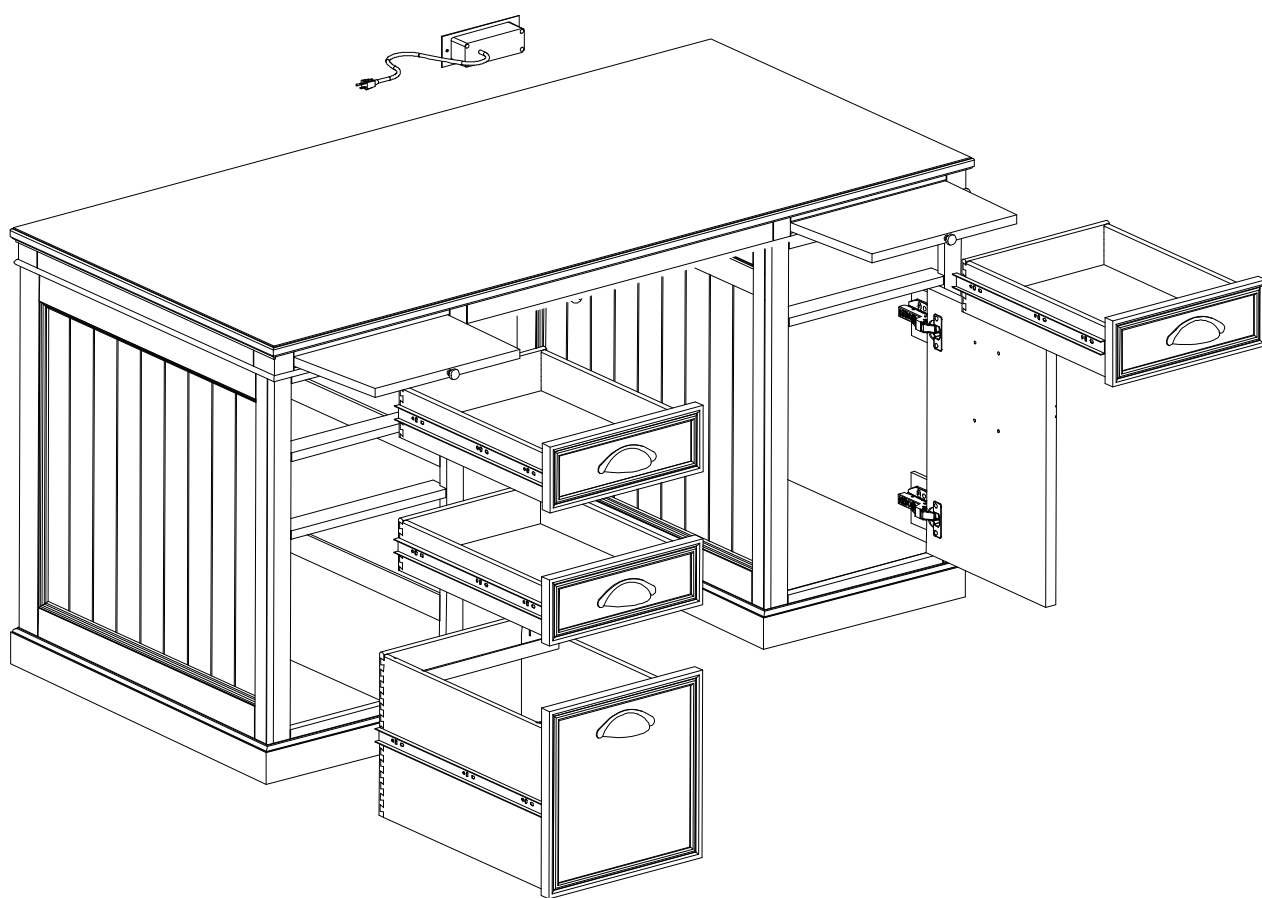
[costco@sunjoygroup.com](mailto:costco@sunjoygroup.com)

Llamada Gratis













**1-(866)-578-6569**  
(solo inglés) (Teléfono no válido en México)

# Diagrama de las piezas



## Quincaillerie pour l'étape

Etiqueta	Parte	Description	Cantidad	Diagrama de la Pieza
H1	H010110088	Tornillo 5/32 PULG x 1/2 PULG (preensamblada)	4	
H2	H010110074	Tornillo 5/32 PULG x 6/7 PULG (preensamblada)	8	
HH1	H100030002	Juego de anclaje a la pared	2	
HH2	P00510040201	Agarradera (preensamblada)	2	
HH3	P00510040301	Agarradera (preensamblada)	6	
HH4	H980020001	Bisagra (preensamblada)	2	
HH5	P005100134	14 PULG Riel de extensión (preensamblada)	6	
HH6	P005100136	18 PULG Riel de extensión (preensamblada)	2	
HH7	P00800000401	Enchufe (preensamblada)	1	
HH8	P00760023301	Barra del archivero (preensamblada)	2	

## ADVERTENCIA:

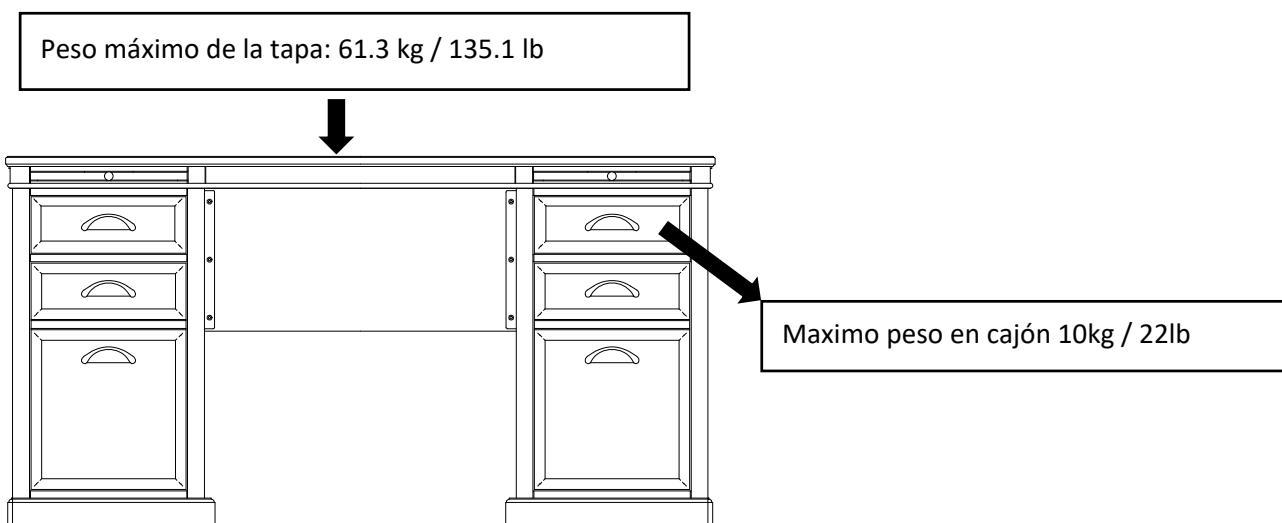
- Riesgo de asfixia: Este producto contiene piezas pequeñas. ¡Mantenga toda la ferretería fuera del alcance de los niños
- Se recomienda dos personas para este ensamble.
- Desempaque sobre una superficie suave, plana y haga un inventario de las partes.
- No apriete de más los conectores.
- No utilice herramientas de poder.

NOTA: Este equipo se ha probado y cumple con los límites para dispositivo digital Clase B, en conformidad con el Apartado 15 de las Normas de la FCC. Estos límites están diseñados para proporcionar la protección adecuada contra interferencias dañinas en instalaciones residenciales. Este equipo genera, utiliza y puede irradiar energía de radiofrecuencia y, si no se instala y utiliza de acuerdo con las instrucciones, puede provocar interferencia perjudicial en radiocomunicaciones, lo cual puede determinarse apagando y encendiendo el equipo, el usuario puede intentar corregir la interferencia adoptando una o más de las siguientes medidas:

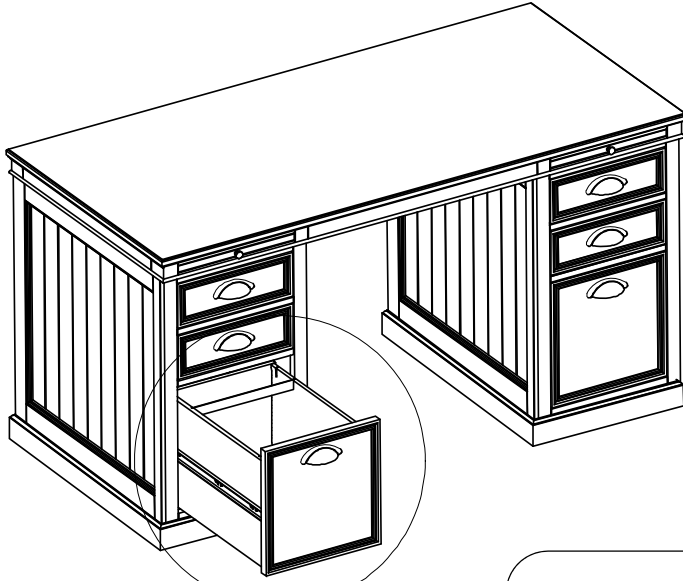
- Reoriente o reubique la antena receptora.
- Aumente la distancia de separación entre el equipo y el receptor.
- Conecte el equipo a un enchufe de salida en un circuito distinto al que está conectado el receptor.
- Consulte a su distribuidor o a un técnico experimentado en radio/TV.

## ¡PRECAUCION!

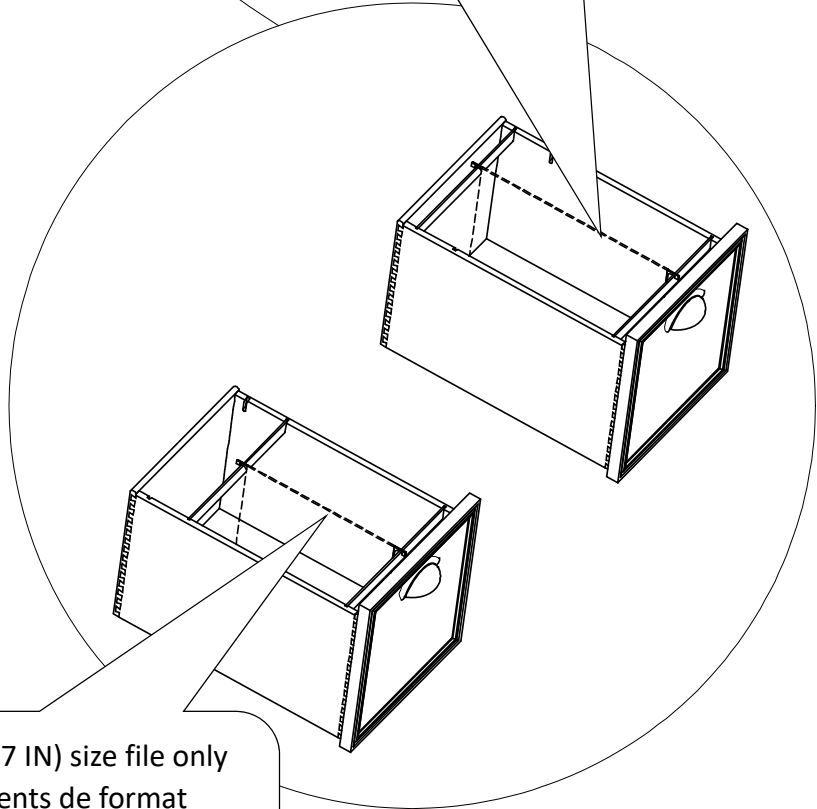
Esta escritorio decorative esta diseñada para ser utilizada con los productos y pesos indicados en esta etiqueta, el uso con otros productos o excedente en los pesos señalados debajo puede causar inestabilidad y posibles lastimaduras.



1

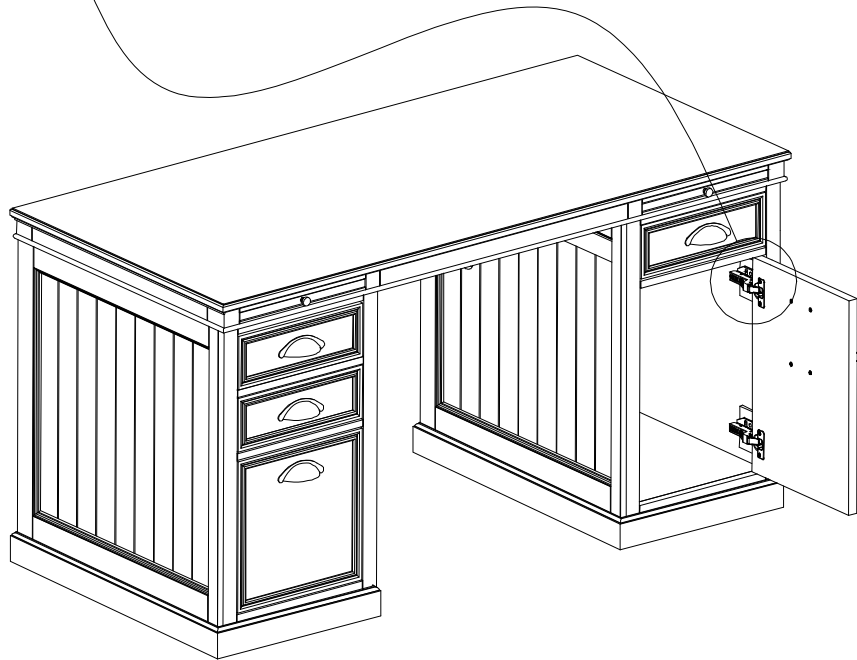
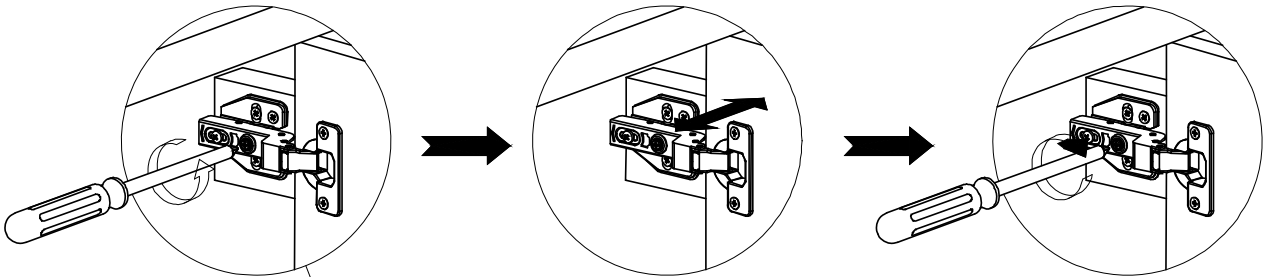
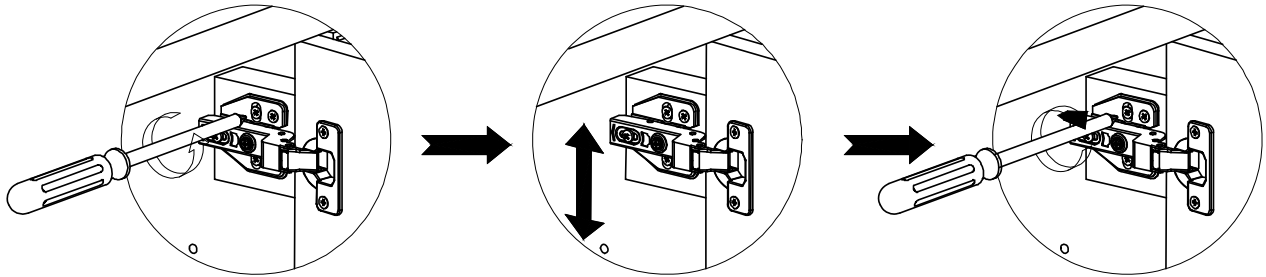
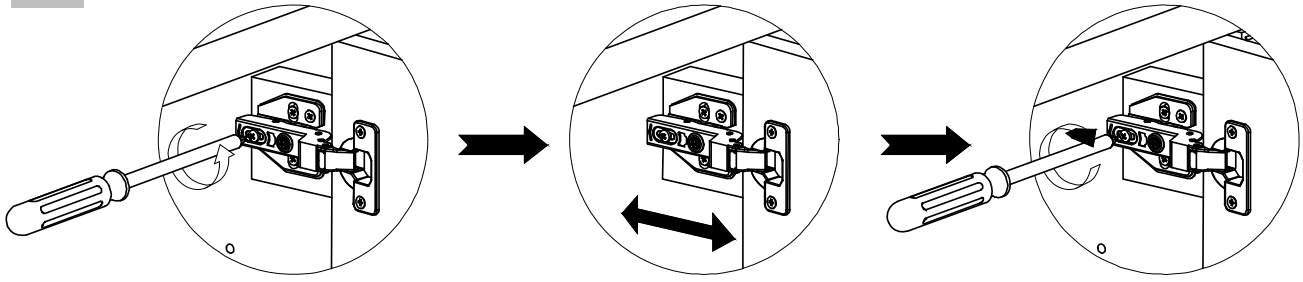


For F4 (8.3 IN x 13 IN) size file only  
Pour les documents de format  
F4 (8.3 PO x 13 PO) seulement  
Para documentos tamaño  
F4 (8.3 PULG x 13 PULG) solamente



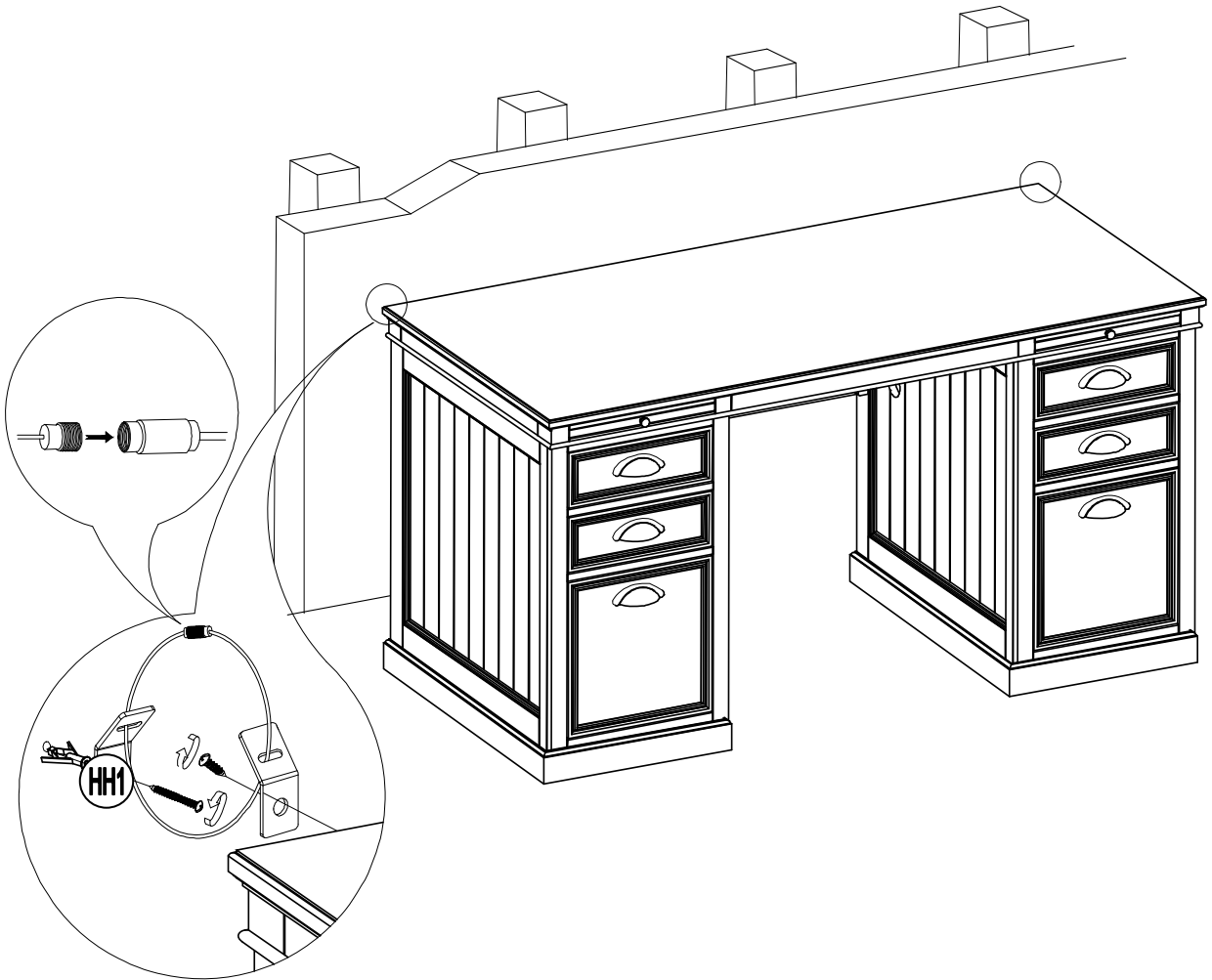
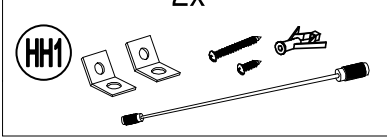
For A4 (8.3 IN x 11.7 IN) size file only  
Pour les documents de format  
A4 (8.3 PO x 11.7 PO) seulement  
Para documentos tamaño  
A4 (8.3 PULG x 11.7 PULG) solamente

2



3

2x



## CARE AND MAINTENANCE

- Use a soft, clean cloth that will not scratch the surface when dusting.
- Use of furniture polishes are not necessary. Should you choose to use polishes, test in an inconspicuous area first.
- Always use coasters under beverage glasses and flowerpots.
- For indoor use only.
- Stains or marks from crayons or ink markers will be difficult to remove.
- In the event that your furniture is stained or otherwise damaged during use, we recommend that you call a professional to repair your furniture.
- Using solvents of any kind on your furniture may damage the finish.
- Never use water to clean your furniture as it may cause damage to the finish.
- Liquid spills should be removed immediately. Using a soft, clean cloth, blot the spill gently.

Avoid rubbing.

- Always use protective pads under hot dishes and plates. Heat can cause chemical changes that may create pitting within the furniture finish.
- It is best to keep your furniture in a climate-controlled environment. Extreme temperature and humidity changes can cause fading, warping, shrinking and splitting of wood. It is advised to keep furniture away from direct sunlight as sun may damage the finish.
- Proper care and cleaning at home will extend the life of your purchase. Following these important and helpful tips will enhance your furniture as it ages.

## TWO-YEAR LIMITED WARRANTY

This limited warranty is extended to the original purchaser and applies to defects in material and workmanship of your item provided the item is maintained with care and used only for personal, residential purposes. The manufacturer warrants this item is free of defects in material and workmanship for a period of two years. If any defect is found, please call our customer service department at 1-866-578-6569 or email at [costco@sunjoygroup.com](mailto:costco@sunjoygroup.com) for help. The manufacturer will not cover transportation or delivery costs or compensate the individual or any outside party for assembling or disassembling the product.

**AUSTRALIA:** Our goods come with guarantees that cannot be excluded under the Australian Consumer Law. You are entitled to a replacement or refund for a major failure and for compensation for any other reasonably foreseeable loss or damage. You are also entitled to have the goods repaired or replaced if the goods fail to be of acceptable quality and the failure does not amount to a major failure.

## Soin et Entretien

- Utilisez un chiffon doux et propre qui ne va pas égratigner la surface quand vous faites la poussière.
- Il n'est pas nécessaire d'utiliser des polis à meubles. Si vous souhaitez utiliser un produit à polir, faites d'abord un test sur une surface non apparente.
- Déposez toujours les verres et les pots à fleurs sur un sous-verre.
- À usage intérieur seulement.
- Des taches ou des marques de crayons ou de marqueurs à l'encre seront difficiles à faire disparaître.
- Si votre meuble est taché ou endommagé de quelque façon durant son utilisation, nous vous recommandons d'appeler un professionnel pour le faire réparer.
- Vous pouvez endommager la finition de votre meuble si vous utilisez des dissolvants quelconques.
- N'utilisez jamais de l'eau pour nettoyer votre meuble pour éviter les dommages à la finition.
- Si vous renversez du liquide, nettoyez immédiatement. Utilisez un chiffon doux et propre et tamponnez délicatement la tache. Ne frottez pas.
- Utilisez toujours des coussinets protecteurs sous les plats et les assiettes chaudes. La chaleur peut causer un changement chimique qui peut créer des taches dans la finition du meuble.
- Il est préférable garder votre meuble dans un environ à climatisé. Les températures extrêmes et l'humidité peuvent affadir, déformer, rétrécir, et fissurer le bois. Nous recommandons garder le meuble hors de la lumière directe du soleil pour éviter les dommages à la finition.
- Les soins nécessaires et le nettoyage chez vous prolongera la vie de votre achat. Suivre ces conseils importants et utiles rehaussera votre meuble à mesure qu'il vieillit.

## GARANTIE LIMITÉE DE DEUX ANS

Cette garantie limitée est pour l'acheteur original et s'applique aux défauts en matériel et main d'oeuvre de l'article pourvu que l'article soit entretenu avec soin et utilisé uniquement pour emploi personnel et résidentiel. Le fabricant garanti que cet article n'a aucun défaut matériel ou de main d'oeuvre pendant une période de deux ans. Si vous trouvez un défaut, veuillez appeler le département de service au client au 1-866-578-6569 à n'importe quelle heure, envoyer un courriel à [costco@sunjoygroup.com](mailto:costco@sunjoygroup.com) pour de l'aide. Le fabricant ne couvrira pas les frais de transport ni de livraison et ne compensera pas l'individu ni n'importe quel autre personne pour le montage et démontage du produit.

AUSTRALIE : Nos articles sont offerts avec des garanties qui ne peuvent connaître d'exclusions au regard de la loi australienne sur la protection des consommateurs. Vous avez droit au remplacement ou au remboursement en cas de défaillance majeure de votre article ainsi qu'à une compensation en cas de perte ou de dommage prévisible. Vous avez aussi droit à la réparation ou au remplacement de l'article s'il n'est pas d'une qualité acceptable et que la défaillance n'est pas majeure.

## Cuidado y Mantenimiento

- Utilice un trapo suave y limpio que no vaya a arañar la superficie cuando limpia el polvo.
- No es necesario usar pulidores de muebles. Si decide usar pulidores, pruebe primero en un área poco visible.
- Siempre use posavasos y bases debajo de vasos y macetas.
- Para uso en interiores solamente
- Las manchas o marcas de crayones o marcadores de tinta serán difíciles de limpiar.
- En el caso de que su mueble se tiña o se dañe durante el uso, le recomendamos que llame a un profesional para repararlo.
- Puede dañar el acabado de su mueble si utiliza cualquier disolvente.
- No utilice nunca agua para limpiar su mueble para evitar los daños al acabado.
- Si derrama algún líquido, límpielo inmediatamente. Utilice un trapo suave y limpio y dele toquitos suaves a la mancha. No se debe restregar.
- Utilice siempre almohadillas protectoras bajos los platos y vajilla calientes. El calor puede causar un cambio químico que puede provocar manchas en el acabado del mueble.
- Es preferible guardar su mueble en un entorno climatizado. Las temperaturas extremas y la humedad pueden atenuar, deformar, estrechar y rajar la madera. Se recomienda guardar el mueble fuera de la luz directa del sol para evitar daños al acabado.
- Los cuidados y limpieza adecuada en su casa pueden alargar la vida de su compra. Seguir estos consejos importantes y útiles realzará su mueble a medida que los años pasan.

## GARANTIA LIMITADA DE DOS AÑOS

Esta garantía limitada se extiende al comprador original y se aplica a defectos materiales y de mano de obra del artículo siempre y que el artículo haya sido mantenido cuidadosamente y utilizado únicamente para uso personal y residencial. El fabricante garantiza que este artículo no tiene ningún defecto material o de mano de obra durante un periodo de dos años. Si encuentra un defecto, por favor llame al departamento de servicio de atención al cliente al 1-866-578-6569 a cualquier hora, mande un correo electrónico a [costco@sunjoygroup.com](mailto:costco@sunjoygroup.com) para pedir ayuda. El fabricante no cubrirá gastos de transporte ni de entrega y no compensará al individuo o cualquier otro por el montaje y desmontaje del producto.

AUSTRALIA: Nuestros productos cuentan con garantías que no se pueden excluir bajo las Leyes del Consumidor de Australia. Usted tiene derecho a un cambio o devolución en caso de un fallo importante y a una compensación por cualquier otra pérdida o daño razonablemente previsible. También tiene derecho a la reparación o reemplazo de los bienes, si éstos no cumplen con una calidad aceptable y el fallo no constituye un fallo importante.

Distributed by:  
Costco Wholesale Corporation  
P.O. Box 34535  
Seattle, WA 98124-1535  
USA  
1-800-774-2678  
www.costco.com

Costco Wholesale Canada Ltd.\*  
415 W. Hunt Club Road  
Ottawa, Ontario  
K2E 1C5, Canada  
1-800-463-3783  
www.costco.ca  
\* faisant affaire au Québec sous  
le nom les Entrepôts Costco

Importado por:  
Importadora Primex S.A. de C.V.  
Blvd. Magnocentro No. 4  
San Fernando La Herradura  
Huixquilucan, Estado de México  
C.P. 52765  
RFC: IPR-930907-S70  
(55)-5246-5500  
www.costco.com.mx

Costco Wholesale Australia Pty Ltd  
17-21 Parramatta Road  
Lidcombe NSW 2141  
Australia  
www.costco.com.au

Costco Wholesale UK Ltd /  
Costco Online UK Ltd  
Hartspring Lane  
Watford, Herts  
WD25 8JS  
United Kingdom  
01923 213113  
www.costco.co.uk

Costco Wholesale Spain S.L.U.  
Polígono Empresarial Los Gavilanes  
C/ Agustín de Betancourt, 17  
28906 Getafe (Madrid) España  
NIF: B86509460  
900 111 155  
www.costco.es

Costco Wholesale Iceland ehf.  
Kauptún 3-7, 210 Gardabaer  
Iceland  
www.costco.is

Costco France  
1 avenue de Bréhat  
91140 Villebon-sur-Yvette  
France  
01 80 45 01 10  
www.costco.fr

Costco Wholesale Japan Ltd.  
2 Kakuchi, 2 Gaiku, Kaneda-Nishi  
361 Urakura, Kisarazu shi  
Chiba, 292-0007 Japan  
0570-200-800  
www.costco.co.jp

Costco Wholesale Korea, Ltd.  
40, Iljik-ro  
Gwangmyeong-si  
Gyeonggi-do, 14347, Korea  
1899-9900  
www.costco.co.kr

Costco Wholesale New Zealand Limited  
2 Gunton Drive  
Westgate  
Auckland 0814  
New Zealand  
www.costco.co.nz

Costco (China) Investment Co., Ltd.  
Room 1003, Block 2, 2388 Xiupu Road,  
Pudong New Area, Shanghai  
China 201315  
+86-21-6257-7065

Costco Wholesale Sweden AB  
Box 614  
114 11 Stockholm  
Sweden  
www.costco.se

**MADE IN VIETNAM / FABRIQUÉ AU VIETNAM / HECHO EN VIETNAM**

Production Number: 2023100630  
Número de Producción: 2023100630  
Numero de Producción: 2023100630