



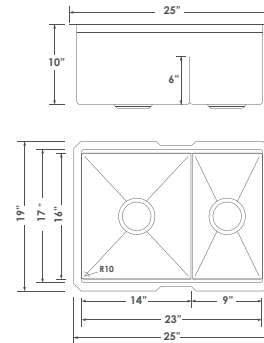
VERSA25D S-625W

STAINLESS STEEL
HANDMADE 60/40 DOUBLE BOWL KITCHEN SINK



DIMENSIONS

25" x 19" x 10"



INCLUDED ACCESSORIES



G-625
GRIDS

ST-03
STRAINERS

A-902DG
DRYING RACK

A-906
CUTTING BOARD

RECOMMENDED ACCESSORIES



A-02
COLANDER

A-916DG
DRYING MAT

A-908
SERVING BOARD

A-912
CUTTING BOARD

S-01S
SOAP DISPENSER

SURFACE FINISH

BRUSHED
STAINLESS
STEEL

DRAIN HOLE SIZE



CORNER PROFILE



RADIUS 10mm

INSULATION

COATED +
RUBBER PADS

BOWL DEPTH



INSTALLATION OPTIONS



MATERIAL

Premium 16 gauge stainless steel with 18/10 chrome-nickel content. The 18% of chrome content provides durability, maximum protection against rust and a beautiful satin finish. The 10% of nickel content provides excellent strength and hardness.

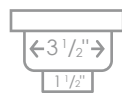


16 GAUGE
STAINLESS STEEL

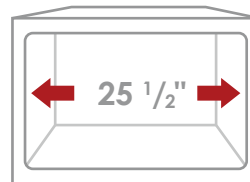
PRODUCT DIMENSIONS

Overall Dimensions	25" x 19" x 10"
Internal Dimensions	23" x 17" x 10"
Left Basin	14" x 17" x 10"
Right Basin	9" x 17" x 10"
Drain Opening Size	3 1/2"

LUXURY BASKET STRAINERS



CABINET SIZE



MINIMUM
INTERNAL SIZE

GARBAGE DISPOSAL

Stylish® sinks have on standard 3 1/2" drain opening that can fit any garbage disposal unit. The sink structure is well designed to withstand any heavy garbage disposal unit.



WARRANTY

This product is covered by a limited lifetime warranty. Consult our website for complete details.

PRODUCT CARE

Rinse and dry your sink with a clean soft cloth, working with, not across, the grain. We recommend the use of a mild solution of water and vinegar to remove any mineral deposits that may have built up on your sink.

Use mild non-abrasive liquid cream cleaners that do not contain chlorine, sodium hypochlorite or hydrochloric acid to help maintain the original appearance of your sink. Ensure that you thoroughly rinse your sink and wipe it dry. We recommend the use of a stainless steel grid that fits inside the bottom of the sink bowl and protect the sink from scratches.



STANDARDS COMPLIANCE

cUPC certified
ISO 9001 certified

Stylish International Inc.

www.stylishkb.com

[stylish.international.inc](https://www.instagram.com/stylish.international.inc)

care@stylishkb.com

+1-855-789-5352



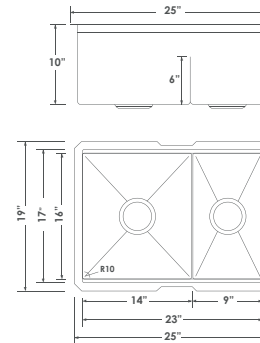
VERSA25D S-625W

ÉVIER DE CUISINE À DOUBLE CUVE 60/40
FAIT MAIN EN ACIER INOXYDABLE



DIMENSIONS

25" x 19" x 10"



ACCESSOIRES INCLUS



G-625
GRILLES

ST-03
CRÉPINES

A-902DG
SÉCHOIR

A-906
PLANCHE À DÉCOUPER

ACCESSOIRES RECOMMANDÉS



A-02
PASSOIRE

A-916DG
TAPIS DE SÉCHAGE

A-908
PLATEAU DE SERVICE

A-912
PLANCHE À DÉCOUPER

S-01S
DISTRIBUTEUR DE SAVON

FINITION DE LA SURFACE

ACIER
INOXYDABLE
BROSSÉ

DIMENSION DE L'ORIFICE DU DRAIN



PROFILÉ D'ANGLE



RAYON 10mm

INSULATION

TAMPONS ENROBES
+
EN CAOUTCHOUC

PROFONDEUR DE LA CUVE



OPTIONS D'INSTALLATION



MATÉRIEL

Acier inoxydable de première qualité de calibre 16 avec une teneur en chrome-nickel 18/10. La teneur de 18 % en chrome offre une durabilité, une protection maximale contre la rouille et une belle finition satinée. La teneur de 10 % en nickel offre une excellente résistance et dureté.

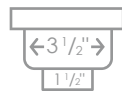


CALIBRE 16
ACIER INOXYDABLE

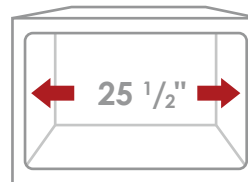
DIMENSIONS DU PRODUIT

Dimensions Hors Tout	25" x 19" x 10"
Dimensions Intérieures	23" x 17" x 10"
Cuve Gauche	14" x 17" x 10"
Cuve Droite	9" x 17" x 10"
Taille d'ouverture du Drain	3 1/2"

CRÉPINES DE LUXE



TAILLE DE L'ARMOIRE



TAILLE MINIMALE
DE CAISSON INTERNE

ÉLIMINATION DES DÉCHETS

Les éviers Stylish® possèdent une ouverture de siphon de 3 1/2" pouvant s'adapter à n'importe quel dispositif d'élimination des déchets. La structure de l'évier est bien conçue pour supporter tous les dispositifs d'élimination des déchets.



GARANTIE

Ce produit est couvert par une garantie à vie limitée. Consultez notre site internet pour obtenir tous les détails.

ENTRETIEN

Rincez et séchez votre évier avec un chiffon doux et propre, en travaillant dans le sens du grain, et non à contresens. Nous recommandons l'utilisation d'une solution douce d'eau et de vinaigre pour éliminer les dépôts minéraux qui auraient pu s'accumuler sur votre évier.

Utilisez des nettoyants liquides doux non abrasifs qui ne contiennent pas de chlore, d'hypochlorite de sodium ou d'acide chlorhydrique pour aider à maintenir l'apparence originale de votre évier. Assurez-vous de bien rincer votre évier et de l'essuyer. Nous recommandons l'utilisation d'une grille en acier inoxydable qui s'insère au fond de la cuve de l'évier et protège l'évier des rayures.



NORMES CONFORMES

Certifié cUPC
Certifié ISO 9001

Stylish International Inc.

www.stylishkb.com

[stylish.international.inc](https://www.instagram.com/stylish.international.inc)

care@stylishkb.com

+1-855-789-5352