



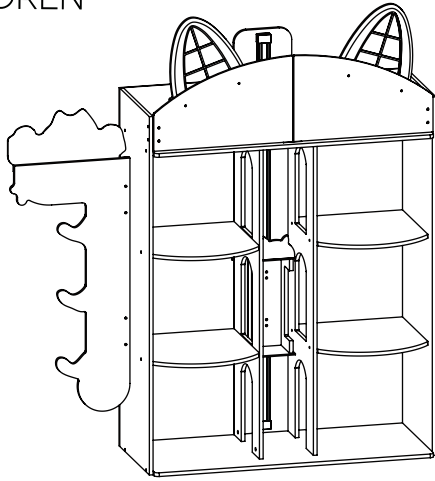
Read all instructions before assembly and use.
KEEP INSTRUCTIONS FOR FUTURE USE.

Lisez toutes les instructions avant l'assemblage et l'utilisation.
CONSERVEZ LES INSTRUCTIONS POUR UN USAGE ULTERIEUR.

Lea todas las instrucciones antes de ensamblar y usar.
MANTENGA LAS INSTRUCCIONES PARA SU USO FUTURO.



DREAMWORKS
GABBY'S DOLLHOUSE
Dollhouse
Casa de muñecas



⚠ ADULT ASSEMBLY REQUIRED
Due to the presence of small parts during assembly, keep out of reach of children until assembly is complete.

⚠ L'ASSEMBLAGE DOIT ETRE FAIT PAR UN ADULTE

A cause de la presence de petites pieces, pendant l'assemblage gardez hors de portee des enfants jusqu'a ce que celui-ci soit termine.

⚠ DEBE SER ENSAMBLADO POR UN ADULTO

Debido a la presencia de piezas pequeñas durante el ensamblaje, mantenga fuera del alcance de los niños hasta que complete el ensamblaje.

This product is not intended for institutional or commercial use.
Ce produit ne pas destine a un usage institutionnel ou commercial.
Este producto no esta hecho para uso institucional o comercial.

NEED EXTRA HELP?

We make assembly easy with our tips & tricks video

<https://www.deltachildren.com/pages/instructions>

BESOIN D'AIDE SUPPLÉMENTAIRE?

Nous facilitons l'assemblage avec nos trucs et astuces vidéo

<https://www.deltachildren.com/pages/instructions>

¿NECESITA AYUDA EXTRA?


Hacemos el montaje fácil con nuestros consejos y trucos video

<https://www.deltachildren.com/pages/instructions>

When contacting Delta Consumer Care, please reference the information on the Product Information label found on the product.

Lorsque vous contactez le Service après Vente de Delta, veuillez nous donner les références sur l'étiquette d'Information qui se trouve sur le produit.

Cuando contacte al Servicio de Atención al Consumidor de Delta por favor mencione los datos que aparecen en la etiqueta de información que se encuentra en el producto.



Product information label
L'étiquette d'information
Etiqueta de información

Consumer Care:

Delta Children's Products Corp
114 West 26th Street New York, NY 10001

Tel: (646) 435-8728

Email: tcs@DeltaChildren.com

<https://www.deltachildren.com/pages/instructions>



SAVE BIG WITH DELTA CHILDREN

Visit Deltachildren.com To Start Shopping

Welcome to the
DELTA FAMILY
Here's a Gift From Us To You

10% OFF

Your Next Purchase From
DeltaChildren.com

USE CODE:
DELTA10

*Exclusions Apply
*Subject to Change

REVIEW TO WIN \$2500

RULES TO ENTER

★ ★ ★ ★ ★

"We LOVE, LOVE, LOVE this crib"

My husband was impressed with the directions and organization of the hardware package. He easily assembled this crib in an hour without any help. It's very sturdy and we like that it has adjustable levels for the mattress height. To top it all off, it's so incredibly darling!!!


- 1 WRITE A REVIEW** for this product on the store's website from where it was purchased
- 2 TAKE A SCREENSHOT** of your review and upload it to www.DeltaChildren.com/Review
- 3 IT'S THAT EASY!** Upon submission, you'll be instantly **ENTERED TO WIN \$2,500**

FOLLOW US FOR MORE CHANCES TO WIN

@deltachildren

SCAN HERE



For more information & to see all of our products



PLEASE RETAIN THIS INFORMATION FOR FUTURE REFERENCE.

IMPORTANT INFORMATION - PLEASE READ FIRST

FOR INDOOR USE ONLY.
RESIDENTIAL HOME USE ONLY. NOT INTENDED FOR PUBLIC AREAS SUCH AS MULTI-UNIT RESIDENCES, SCHOOLS, CHURCHES, NURSERIES, DAY CARES OR PARKS.

WARNING. ONLY FOR DOMESTIC USE. PLEASE NOTE THAT OUR WARRANTY DOES NOT COVER THE USE OF PERMANENT MARKERS, NON-WATER-BASED PAINTS, CRAYONS, WASHABLE MARKERS, OR OTHER IMPLEMENTS THAT DAMAGE THE PRODUCT. NOTE ALSO THAT SOME OF THESE AGENTS CONTAIN COLOR DYES THAT COULD PERMANENTLY DAMAGE THE PRODUCT SURFACE.

CLEANING INFORMATION

SURFACE CLEAN ONLY. DO NOT USE ANY CLEANING PRODUCT CONTAINING ALCOHOL OR AMMONIA.

 WARNING:

ADULT ASSEMBLY REQUIRED. PRODUCT INCLUDES SMALL PARTS WITH POTENTIALLY HAZARDOUS SHARP POINTS AND SHARP EDGES IN THE UNASSEMBLED STATE. KEEP UNASSEMBLED PARTS AWAY FROM CHILDREN.

USE AND MAINTENANCE:

-USE ON LEVEL SURFACES ONLY.
-PLEASE CHECK ASSEMBLY AT REGULAR INTERVALS, AND FREQUENTLY TIGHTEN HARDWARE IF NECESSARY. IF MAINTENANCE IS NOT CARRIED OUT, THE PRODUCT COULD CEASE TO FUNCTION PROPERLY.

LIMITED WARRANTY

WE DO OUR VERY BEST TO ENSURE ACCURACY IN EVERY ORDER, BUT OCCASIONALLY WE MISS SOMETHING. THAT'S WHY OUR WARRANTY COVERS EVERY SINGLE PART OF YOUR NEW PRODUCT FOR 90 DAYS AFTER PURCHASE.

 WARNING:
CHOKING HAZARD - Small parts.
Not for children under 3 years.

VEUILLEZ CONSERVER CES INFORMATIONS POUR RÉFÉRENCE FUTURE.

INFORMATION IMPORTANTE - À LIRE EN PREMIER LIEU

UTILISATION EN INTÉRIEUR UNIQUEMENT.
RÉSERVÉ À UN USAGE DOMESTIQUE. N'EST PAS DESTINÉ AUX ESPACES PUBLICS TELS QUE LES RÉSIDENCES À LOGEMENTS MULTIPLES, ÉCOLES, ÉGLISES, CRÈCHES, GARDERIES OU PARCS.
AVERTISSEMENT : RÉSERVÉ À UN USAGE DOMESTIQUE.
PRIÈRE DE NOTER QUE NOTRE GARANTIE NE COUVRE PAS L'UTILISATION DE MARQUEURS PERMANENTS, DE PEINTURES AUTRES QUE CELLES À BASE D'EAU, DE PASTELS, DE MARQUEURS LAVABLES OU D'AUTRES DISPOSITIFS DE NATURE À ENDOMMAGER LE PRODUIT. NOTER ÉGALEMENT QUE CERTAINS DE CES AGENTS CONTIENNENT DES TEINTURES COLORÉES QUI RISQUENT D'ENDOMMAGER LA SURFACE DU PRODUIT DE FAÇON IRRÉVERSIBLE.

INSTRUCTIONS DE NETTOYAGE

SURFACE PROPRE SEULEMENT. NE PAS UTILISER DE PRODUIT DE NETTOYAGE CONTENANT DE L'ALCOOL OU DE L'AMMONIAQUE.

 AVERTISSEMENT :

ADULTE REQUIS POUR L'ASSEMBLAGE. LE PRODUIT COMPREND DES PETITES PIÈCES DOTÉES DE POINTES ACÉRÉES ET DE BORDS COUPANTS POTENTIELLEMENT DANGEREUSES AVANT D'ÊTRE ASSEMBLÉES. TENIR LES PIÈCES NON ASSEMBLÉES À L'ÉCART DES ENFANTS.

UTILISATION ET ENTRETIEN :

-UTILISER SUR DES SURFACES PLANES UNIQUEMENT.
-VEUILLEZ VÉRIFIER RÉGULIÈREMENT L'ASSEMBLAGE DES PIÈCES, ET DE RESSERRER RÉGULIÈREMENT LES PIÈCES SI NÉCESSAIRE. SI UN ENTRETIEN N'EST PAS EFFECTUÉ, LE PRODUIT POURRAIT NE PLUS FONCTIONNER CORRECTEMENT.
LAVÉ SOIGNEUSEMENT TOUS LES ARTICLES DE LA DINETTE AVANT UTILISATION. NE PAS PASSER AU LAVE-VAISSELLE, AU FOUR, À LA CUISINIÈRE OU AU MICRO-ONDES.

GARANTIE LIMITÉE

NOUS FAISONS DE NOTRE MIEUX POUR ASSURER L'EXACTITUDE DANS CHAQUE COMMANDE, MAIS PARFOIS NOUS MANQUONS QUELQUE CHOSE. C'EST POURQUOI NOTRE GARANTIE COUVRE CHAQUE PARTIE DE VOTRE NOUVEAU PRODUIT PENDANT 90 JOURS APRÈS L'ACHAT.

 ATTENTION :
RISQUE DE SUFFOCATION -
Petites pièces - ne convient pas
aux enfants de moins de 3 ans.

GUARDE ESTA INFORMACIÓN PARA CONSULTARLA EN OTRO MOMENTO.

INFORMACIÓN IMPORTANTE (LEER ANTES DE USAR)

NO APTO PARA USARSE EN EXTERIORES SOLO PARA USO DOMÉSTICO. PRODUCTO NO DISEÑADO PARA ESPACIOS PÚBLICOS COMO VIVIENDAS MULTIFAMILIARES, ESCUELAS, IGLESIAS, GUARDERÍAS, COLEGIOS INFANTILES O PARQUES.
ADVERTENCIA: SOLO PARA USO DOMÉSTICO.
SÍRVASE TENER EN CUENTA QUE NUESTRA GARANTÍA NO CUBRE EL USO DE MARCADORES PERMANENTES, PINTURAS QUE NO SEAN A BASE DE AGUA, CRAYONES, MARCADORES LAVABLES NI OTROS IMPLEMENTOS QUE DAÑAN EL PRODUCTO. SÍRVASE OBSERVAR ASIMISMO QUE ALGUNOS DE ESTOS AGENTES CONTIENEN TINTAS QUE PODRÍAN DAÑAR PERMANENTEMENTE LA SUPERFICIE DEL PRODUCTO.

INSTRUCCIONES PARA LIMPIAR EL PRODUCTO

LIMPIEZA DE SUPERFICIE SOLAMENTE. NO USE NINGÚN PRODUCTO DE LIMPIEZA QUE CONTENGA ALCOHOL O AMONÍACO.

 ADVERTENCIA:

ESTE ARTÍCULO TIENE QUE ENSAMBLARLO UN ADULTO. CONTIENE PIEZAS PEQUEÑAS, CON PUNTAS AGUDAS Y BORDES FILOSOS QUE PODRÍAN SER PELIGROSOS CUANDO TODAVÍA ESTÁN SIN ENSAMBLAR. MANTENGA LAS PIEZAS SIN ENSAMBLAR FUERA DEL ALCANCE DE LOS NIÑOS.

USO Y MANTENIMIENTO:

-UTILIZAR SÓLO SOBRE UN PISO NIVELADO
-REVISAR LOS COMPONENTES ASIDUAMENTE Y APRETAR LOS TORNILLOS SI ES NECESARIO. EL PRODUCTO PODRÍA DEJAR DE FUNCIONAR CORRECTAMENTE SI NO SE LE REALIZA UN MANTENIMIENTO. LAVAR BIEN TODAS LAS PIEZAS ANTES DE USARLAS. NO APTO PARA LAVAPLATOS, HORNO, ESTUFA NI MICROONDAS. SÓLO PARA USO COMO JUGUETE.

GARANTÍA LIMITADA

HACEMOS NUESTRO MEJOR ESFUERZO PARA ASEGURAR LA PRECISIÓN EN CADA ORDEN, PERO A VECES SE NOS OLVIDA ALGO. POR ESTE MOTIVO, NUESTRA GARANTÍA CUBRE CADA PARTE DE SU NUEVO PRODUCTO POR LOS PRÓXIMOS 90 DÍAS DESPUÉS DE SU COMPRA.

 ADVERTENCIA:
PELIGRO DE ASFIXIA - Incluye
piezas pequeñas. No apto para
niños menores de 3 años.

Battery Instruction and Warranty

WARNING

- This product contains a button battery. If swallowed, it could cause severe injury due to chemical burns and potential perforation of the esophagus or death in just 2 hours. Seek medical attention immediately.
- Dispose of used batteries immediately. Keep new and used batteries away from children. If you think batteries might have been swallowed or placed inside any part of the body, seek immediate medical attention.
- Tell others about the risk associated with button batteries and how to keep their children safe.
- Batteries should always be installed and changed under adult supervision.
- Only batteries of the same equivalent type as recommended are to be used.
- Batteries are to be inserted with the correct polarity.
- Be sure to insert new batteries with positive (+) side up, or per instructions.
- Non-Rechargeable batteries are not to be recharged.
- Rechargeable batteries are only to be charged under adult supervision.
- Rechargeable batteries are to be removed from the toy before being charged.
- The supply terminals are not to be short circuited.
- Different types of batteries or new and used batteries are not to be mixed.
- DO NOT mix alkaline, standard (carbon-zinc) or rechargeable batteries.
- Examine devices and make sure the battery compartment is correctly secured, e.g. that the screw or other mechanical fastener is tightened. Do not use if compartment is not secure.
- Exhausted batteries are to be removed from the toy and disposed of properly.
- EU Regulations require exhausted batteries to be separately collected so that they can be treated using the best available recovery and recycling techniques. This will minimize the impact on the environment and human health from soil and water contamination by any hazardous substances, decrease the resources required to make new products and avoid using up landfill space.
- Batteries or battery packs must be recycled or disposed of properly. When the batteries in this product have reached the end of their useful life, they should not be disposed of with other household waste.
- Please do your part by keeping waste batteries out of the municipal waste stream!

Instructions sur la batterie et garantie

AVERTISSEMENT


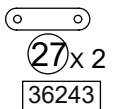
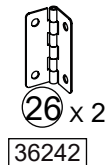
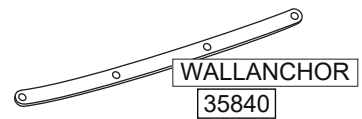
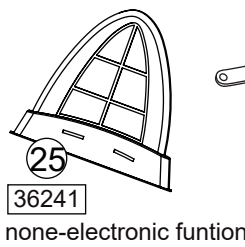
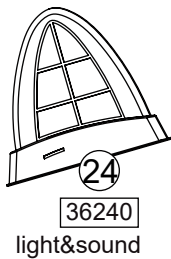
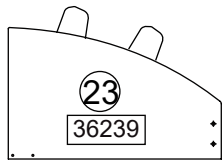
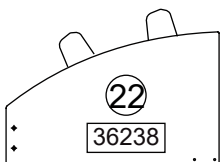
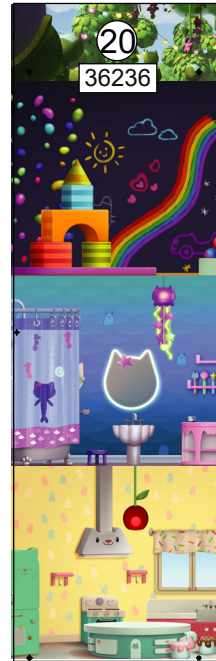
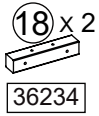
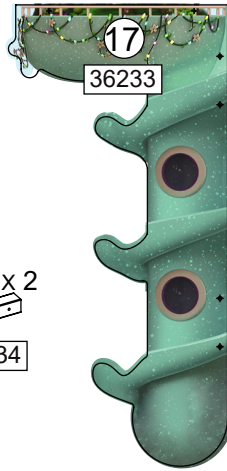

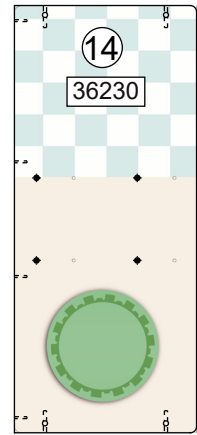

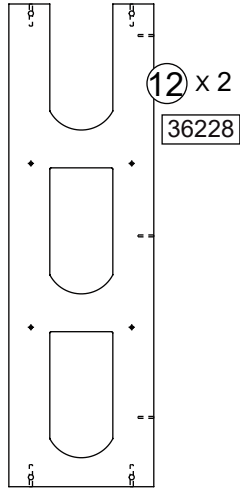
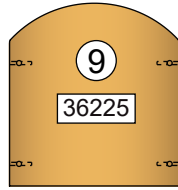
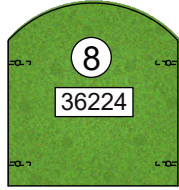
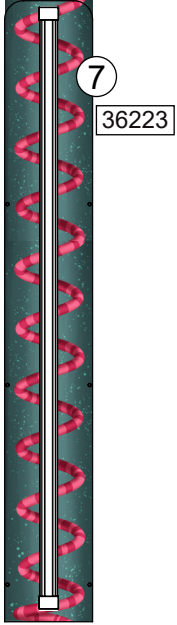
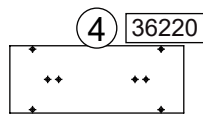
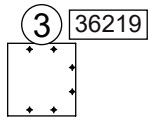
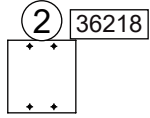
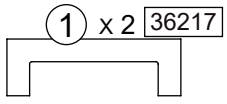
- Ce produit renferme une pile bouton. Son ingestion peut entraîner des lésions graves dues à des brûlures chimiques et à la perforation potentielle de l'oesophage ou la mort en seulement 2 heures. Sollicitez immédiatement l'attention d'un médecin.
- Jetez les piles usagées immédiatement. Conservez les piles neuves et usagées hors de portée des enfants. En cas de suspicion d'ingestion ou d'introduction d'une pile dans une quelconque partie du corps, consultez immédiatement un médecin.
- Informez votre entourage sur le risque associé aux piles boutons et la façon de protéger les enfants.
- Les piles doivent toujours être installées et remplacées sous la supervision d'un adulte.
- Utilisez exclusivement des piles du même type que celles qui sont recommandées.
- La polarité doit être respectée lors de l'insertion des piles.
- Veillez à insérer les nouvelles piles la face positive (+) vers le haut ou conformément aux instructions.
- Les piles non rechargeables ne doivent pas être rechargées.
- Les piles rechargeables doivent impérativement être rechargées sous la surveillance d'un adulte.
- Les piles rechargeables doivent être retirées du jouet avant d'être mises en charge.
- Les connecteurs d'alimentation ne doivent pas être mis en court-circuit.
- N'utilisez pas en même temps des piles de types différents ou des piles neuves et usagées.
- N'utilisez PAS en même temps des piles alcalines, standard (carbone-zinc) ou rechargeables.
- Examinez les appareils et assurez-vous que le compartiment des piles est correctement fermé (par exemple, que la vis ou autre fixation mécanique est bien serrée). Ne pas utiliser si le compartiment n'est pas sécurisé.
- Les piles usagées doivent être retirées du jouet et jetées conformément à la réglementation.
- Les réglementations de l'UE exigent que les piles usagées soient collectées séparément et n'être traitées conformément aux meilleures techniques de récupération et de recyclage. Cela limitera les répercussions sur l'environnement et la santé humaine dues à la contamination des sols et de l'eau par des substances dangereuses, nécessitera moins de ressources pour fabriquer de nouveaux produits et évitera de gaspiller l'espace dans les décharges.
- Les piles ou les batteries doivent être recyclées ou jetées conformément à la réglementation. Lorsque les piles de ce produit sont usagées, elles ne doivent pas être jetées avec les autres ordures ménagères.
- Merci de séparer les piles usagées des autres déchets municipaux !

Instrucciones sobre las baterías - Garantía

ADVERTENCIA




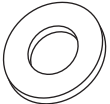

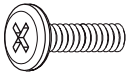

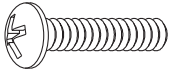



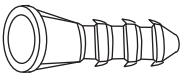

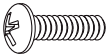

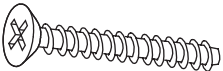
- Este producto contiene pilas tipo botón. En caso de ingestión, pueden provocar quemaduras químicas graves, posibles perforaciones esofágicas o la muerte en solo dos horas. Debe buscarse atención médica de inmediato.
- Elimine de inmediato las pilas de botón gastadas. Mantenga las baterías nuevas y usadas fuera del alcance de los niños. Si cree que las baterías han sido ingeridas o introducidas en alguna parte del cuerpo, llame de inmediato a los servicios sanitarios.
- Noti que a los demás el riesgo asociado a las pilas de botón y explique cómo velar por la seguridad de los niños.
- Las pilas deben estar siempre instaladas en su sitio y cambiarse con la supervisión de un adulto.
- Solo se deben utilizar pilas del mismo tipo equivalente al recomendado.
- Las pilas se deben colocar con la polaridad correcta.
- Asegúrese de introducir las pilas nuevas con el extremo positivo (+) hacia arriba, o como se indique en las instrucciones.
- No intente cargar las pilas que no son recargables.
- Las pilas recargables solo se pueden cargar con la supervisión de un adulto.
- Saque las pilas recargables del juguete antes de ponerlas a cargar.
- Los terminales de alimentación no deben cortocircuitarse.
- No mezcle diferentes tipos de pilas ni pilas nuevas y usadas.
- No mezcle bajo ningún concepto pilas alcalinas, estándar (zinc-carbono) o recargables.
- Examine los dispositivos y asegúrese de que el compartimento de las pilas esté debidamente cerrado, es decir, verifique que el tornillo de cierre u otro dispositivo mecánico de fijación esté debidamente apretado. No utilice el dispositivo si el compartimento no está bien cerrado.
- Saque las pilas gastadas del juguete y recíclelas o deséchelas correctamente.
- Según las normativas de la UE, las pilas gastadas se deberán recoger por separado para tratarlas con las mejores técnicas de recuperación y reciclaje disponibles. Así se reduce la contaminación del terreno y del agua con sustancias peligrosas, la cantidad de recursos necesarios para fabricar productos nuevos y se ahorra espacio en los vertederos, lo cual contribuye a proteger el medioambiente y la salud de las personas.
- Las pilas o los paquetes de pilas deben reciclarse o eliminarse correctamente. Cuando las baterías de este producto hayan llegado al final de su vida útil, no deben desecharse con otros residuos domésticos.
- Rogamos que no tire las pilas gastadas al sistema de residuos municipal.

Parts and Hardware / Pièces et matériel / Partes y Piezas Para Instalación





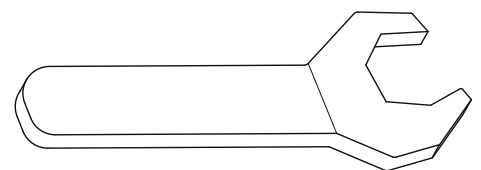
Parts and Hardware / Pièces et matériel / Partes y Piezas Para Instalación (36094)

<p>A x 32</p>  <p>36 mm</p>	<p>E x 6</p>  <p>17 mm</p>	<p>I x 2</p>  <p>12 mm</p>	<p>M x 1</p> 
<p>B x 8</p>  <p>22 mm</p>	<p>F x 4</p>  <p>15mm</p>	<p>J x 2</p>  <p>10 mm</p>	<p>N x 1</p>  <p>21 mm</p>
<p>C x 10</p>  <p>22 mm</p>	<p>G x 9</p> 	<p>K x 4</p>  <p>6 mm</p>	<p>O x 1</p> 
<p>D x 20</p>  <p>17 mm</p>	<p>H x 4</p>  <p>12 mm</p>	<p>L x 2</p> 	<p>P x 1</p> 

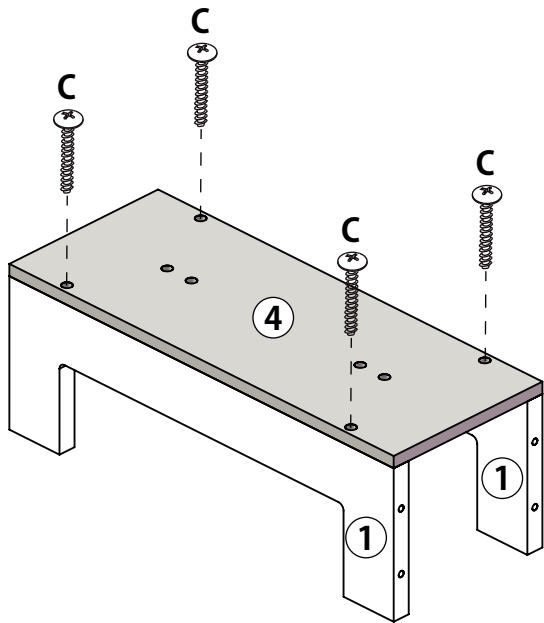
Tool required:
Phillips® screwdriver
(Not included)

Outils requis :
Tournevis Phillips®
(Non incluses)

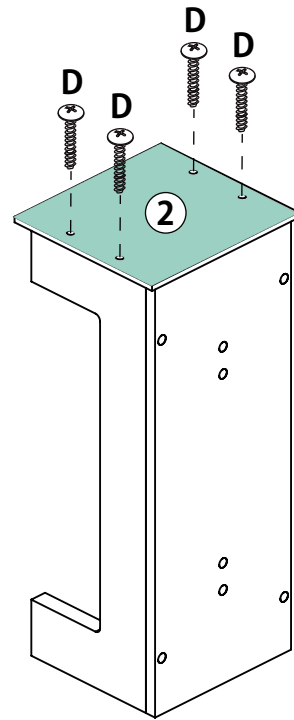
Herramientas necesarias:
Destornillador Phillips®
(No incluido)



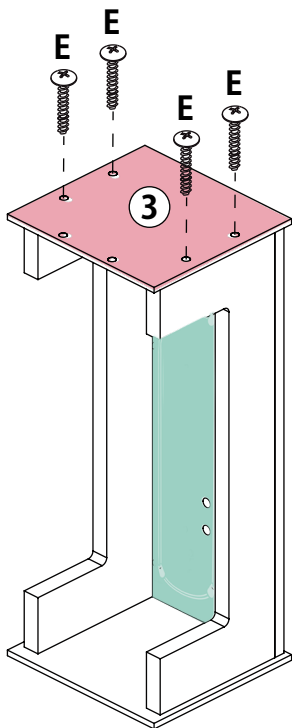
1



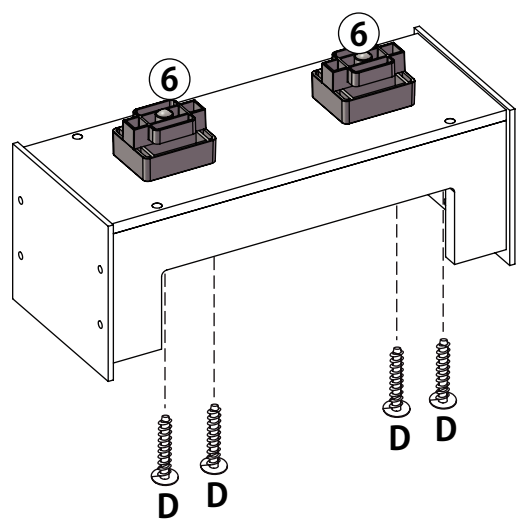
2



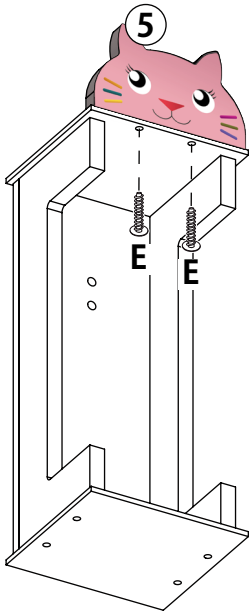
3



4

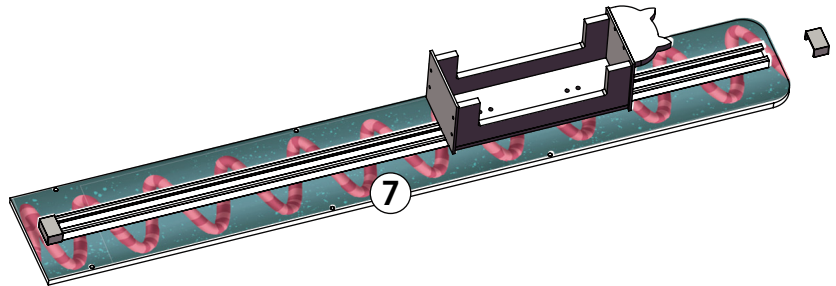


5



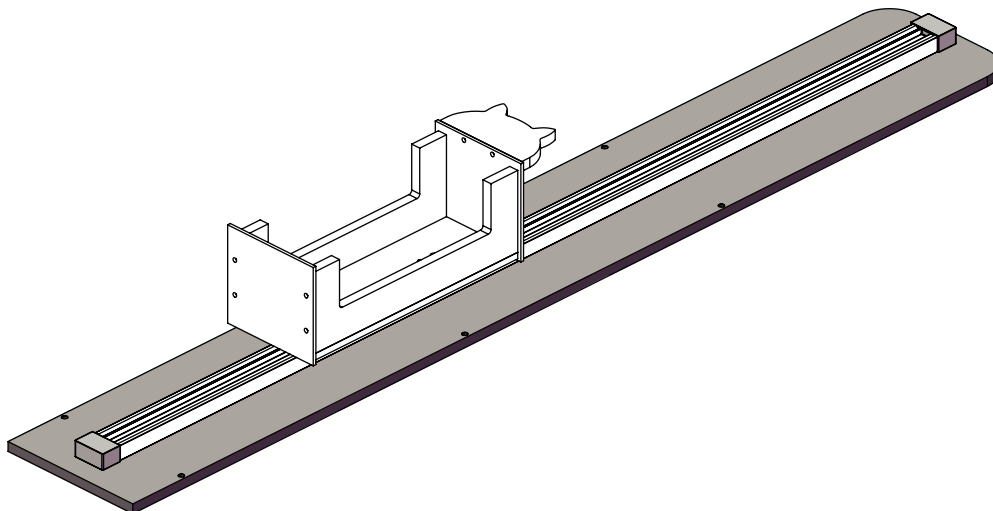
6

Remove rail cap and the screw, slide elevator
Retirez le capuchon du rail et la vis, faites glisser l'élévateur
Retire la tapa del riel y el tornillo, deslice el elevador.

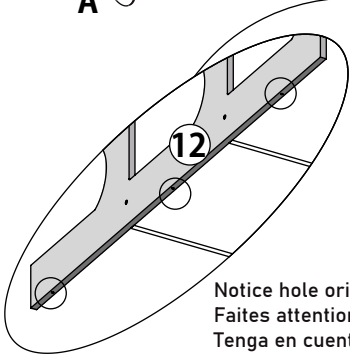
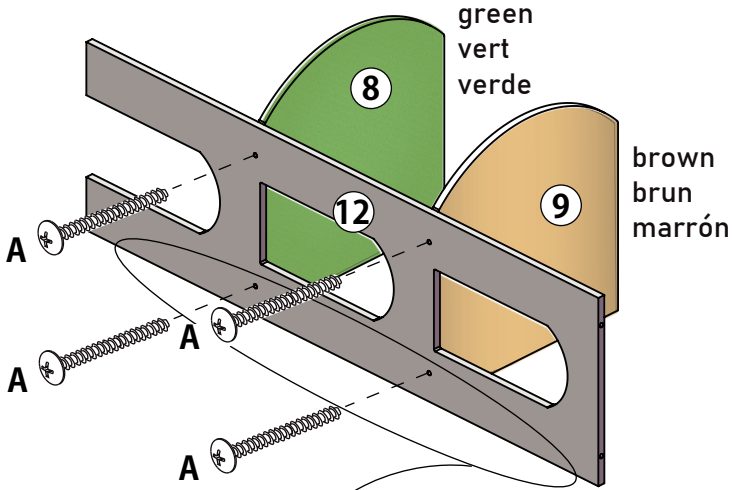


7

Please note that the direction of the Gabby's ear should be consistent with that of the back plate's arc angle.
Veuillez noter que la direction de l'oreille de Gabby doit être cohérente avec celle de l'angle d'arc de la plaque arrière.
Tenga en cuenta que la dirección de la oreja de Gabby debe ser consistente con la del ángulo del arco de la placa posterior.

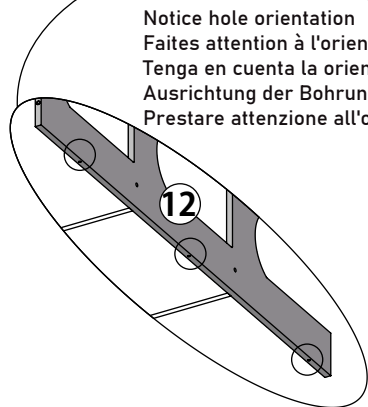
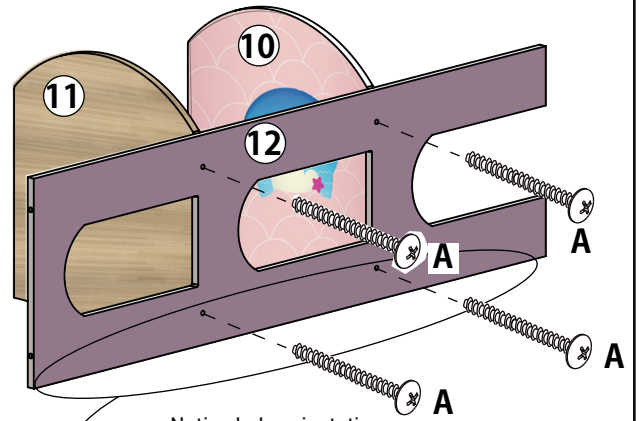


8



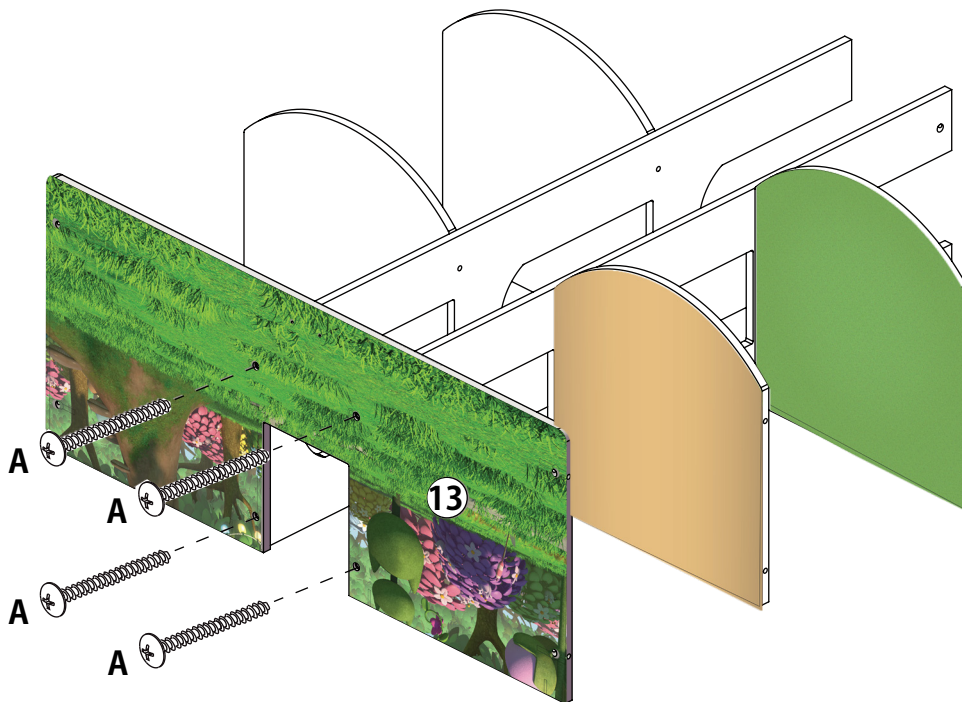
Notice hole orientation
Faites attention à l'orientation des trous
Tenga en cuenta la orientación de los orificios
Ausrichtung der Bohrungen beachten
Prestare attenzione all'orientamento dei fori

9

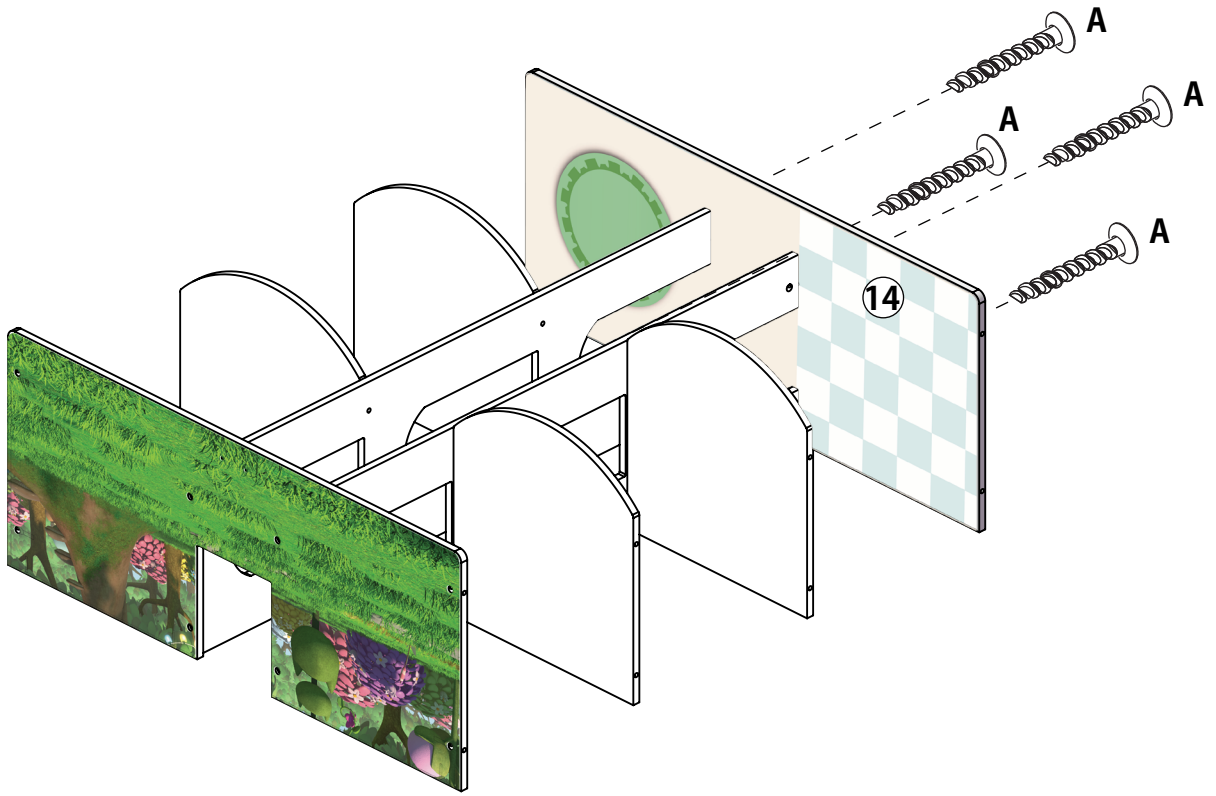


Notice hole orientation
Faites attention à l'orientation des trous
Tenga en cuenta la orientación de los orificios
Ausrichtung der Bohrungen beachten
Prestare attenzione all'orientamento dei fori

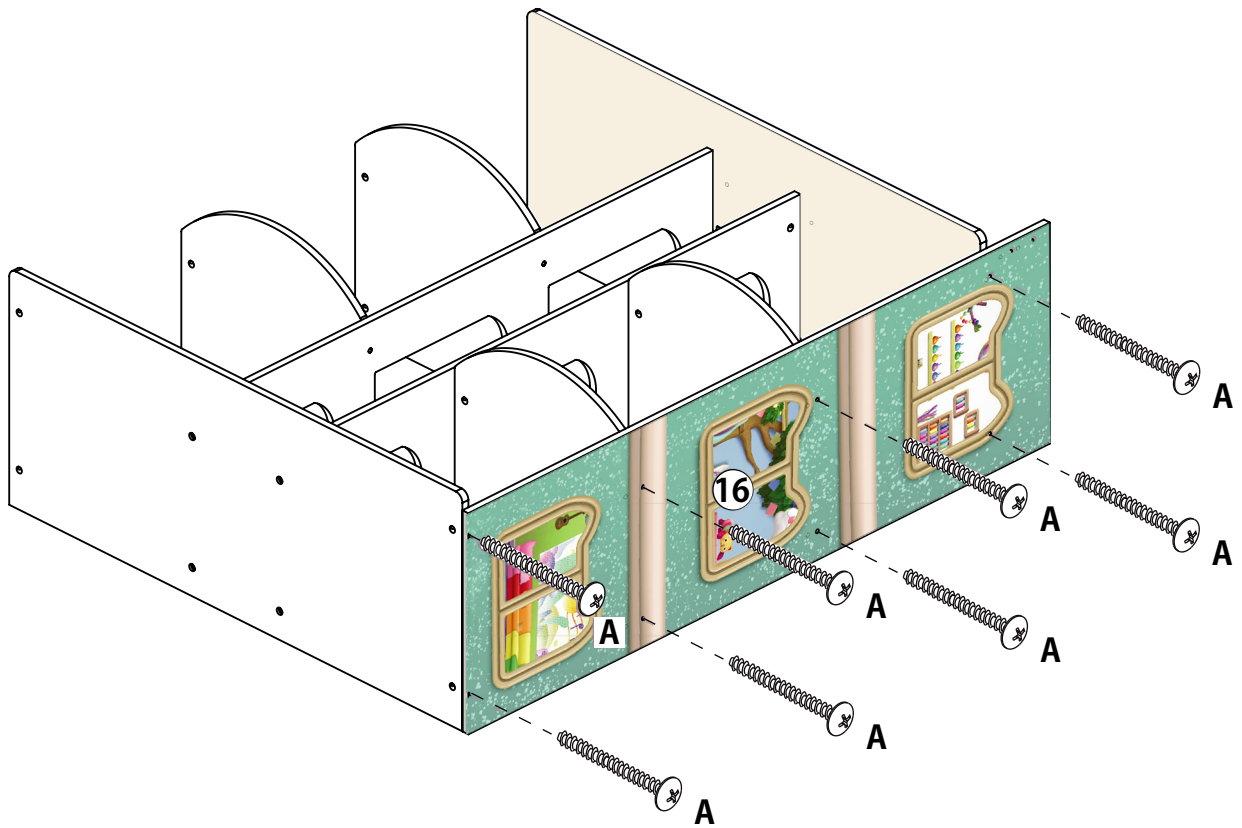
10



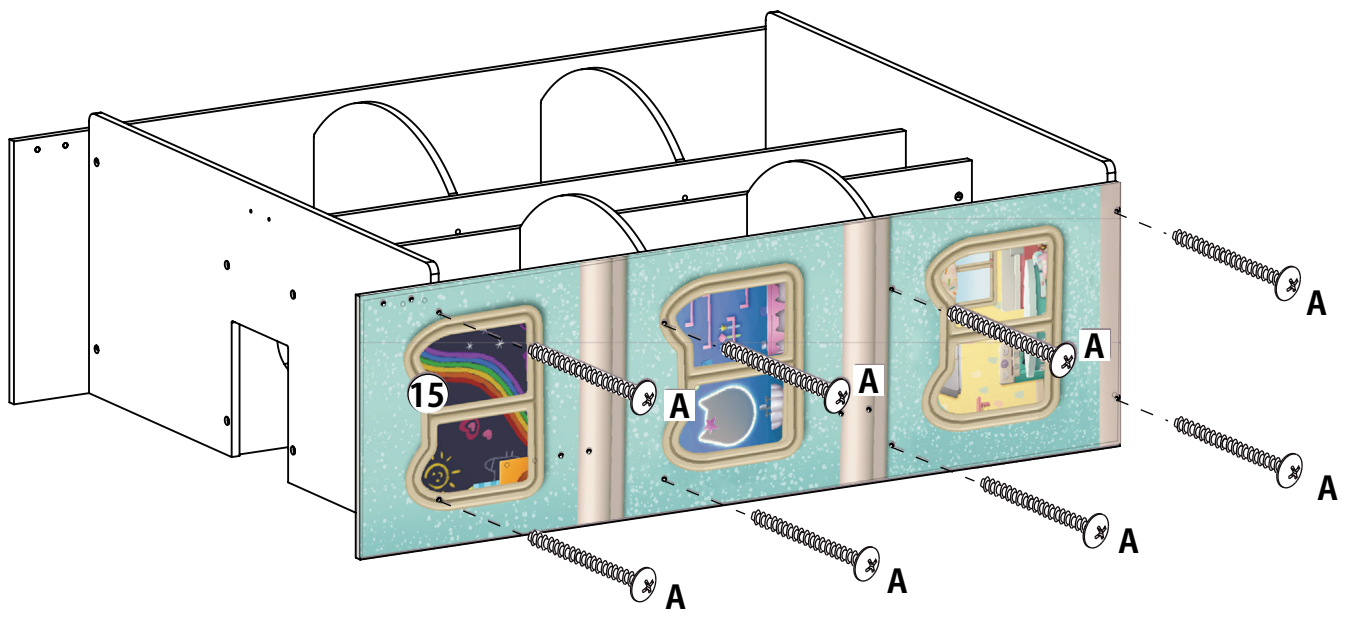
11



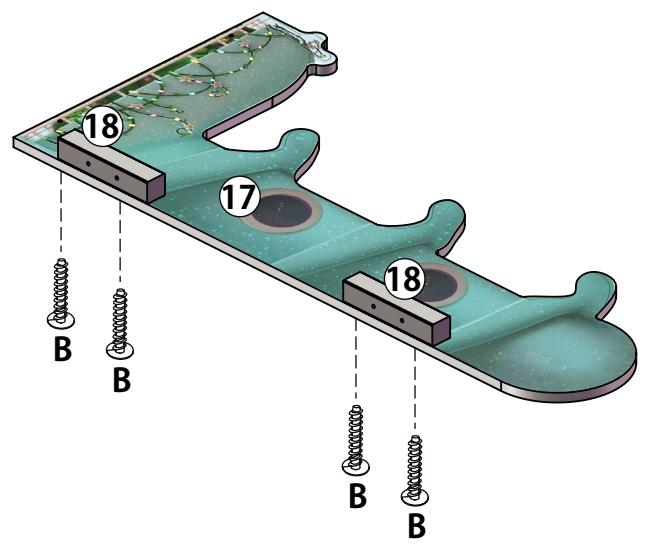
12



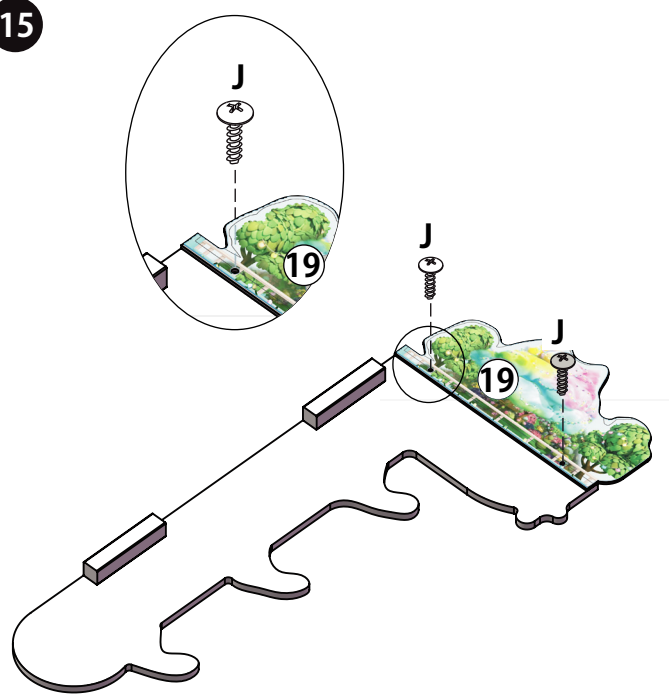
13



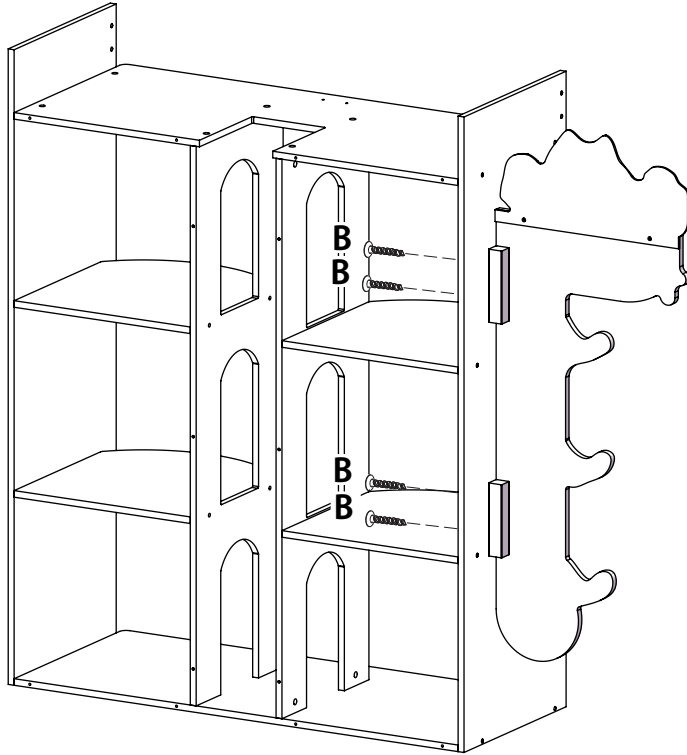
14



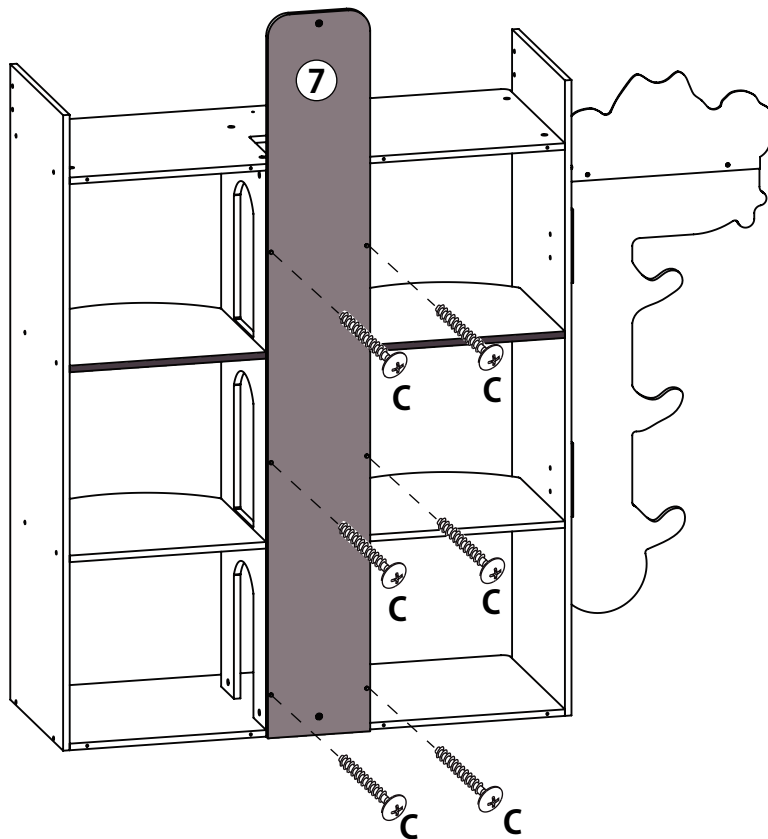
15



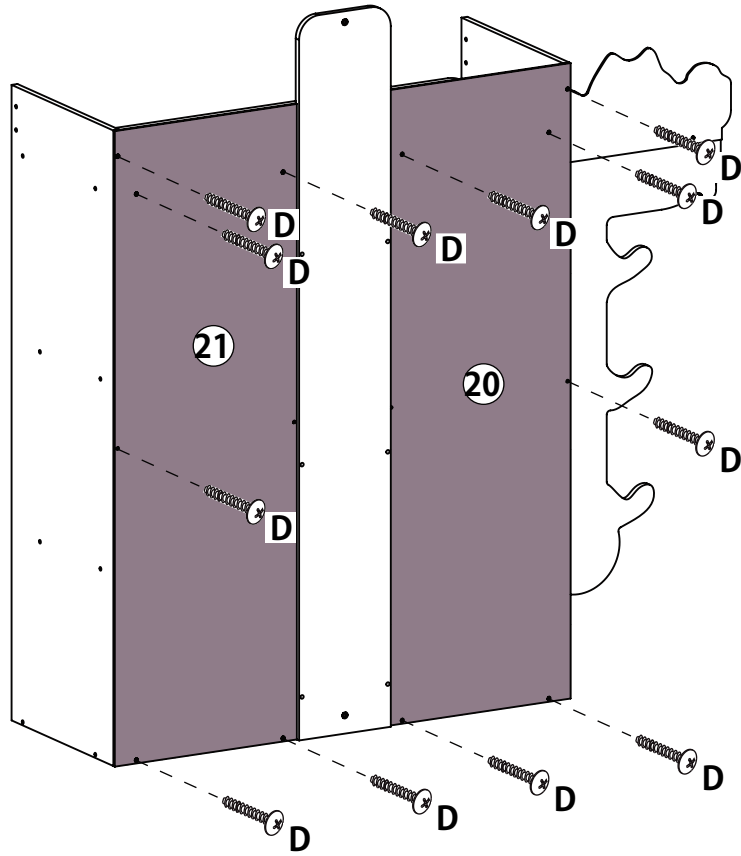
16



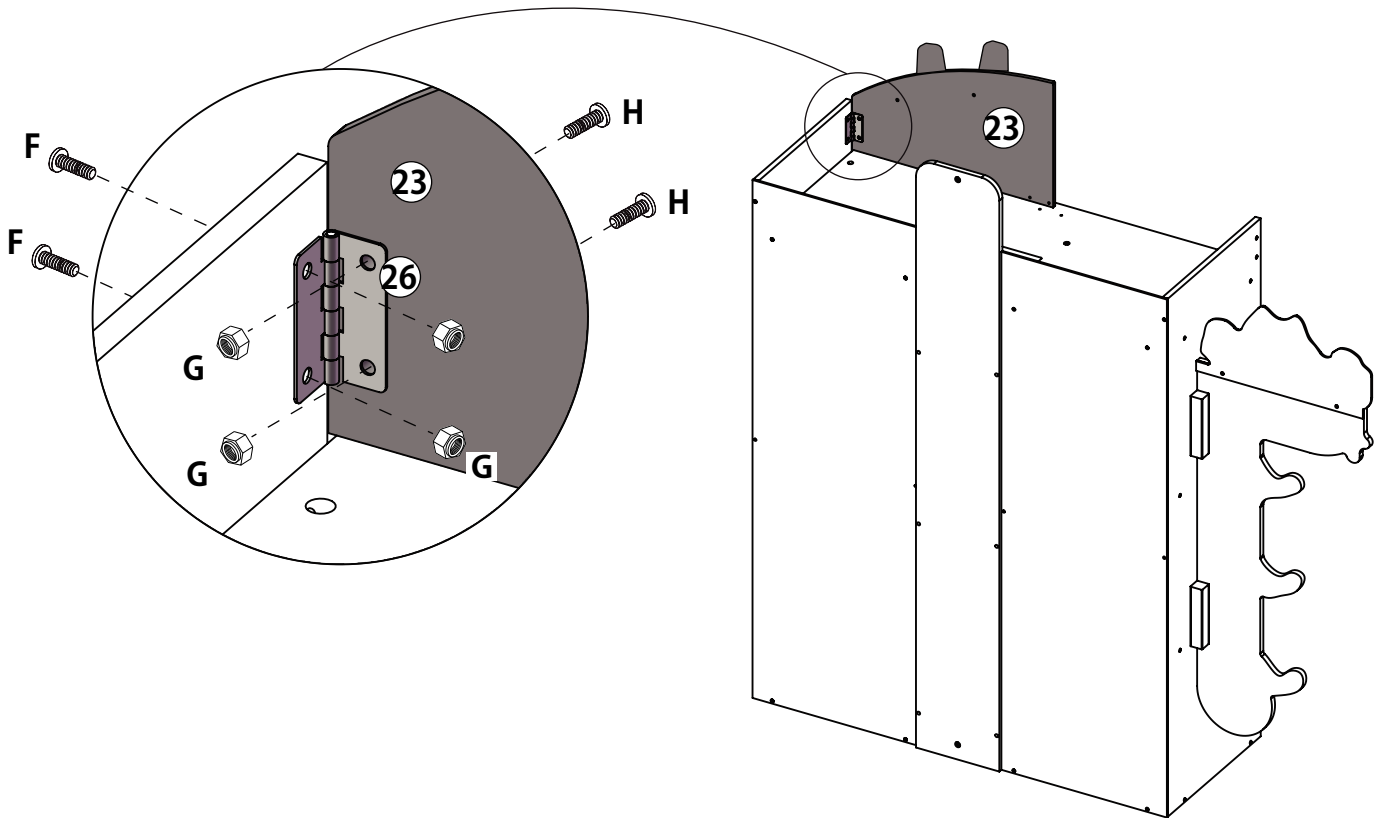
17



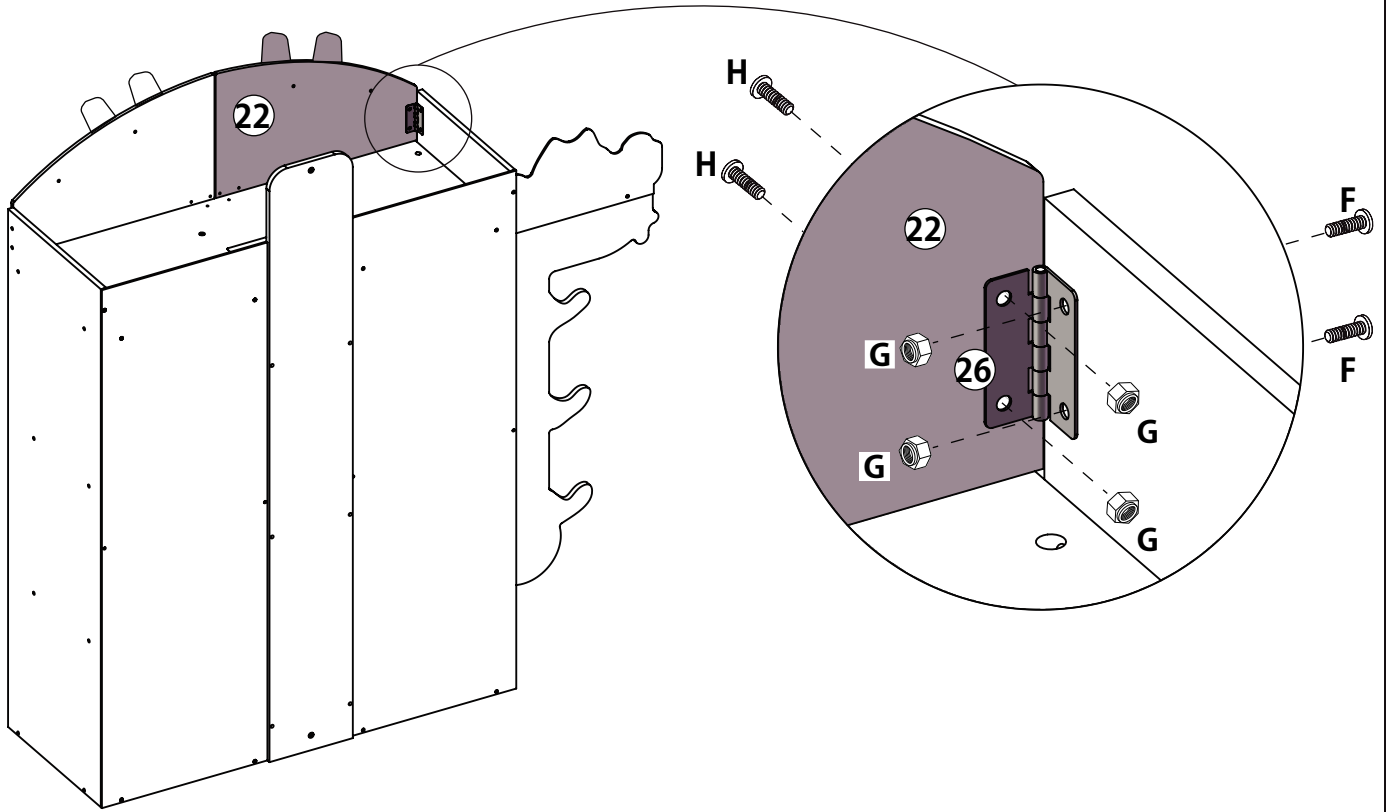
18



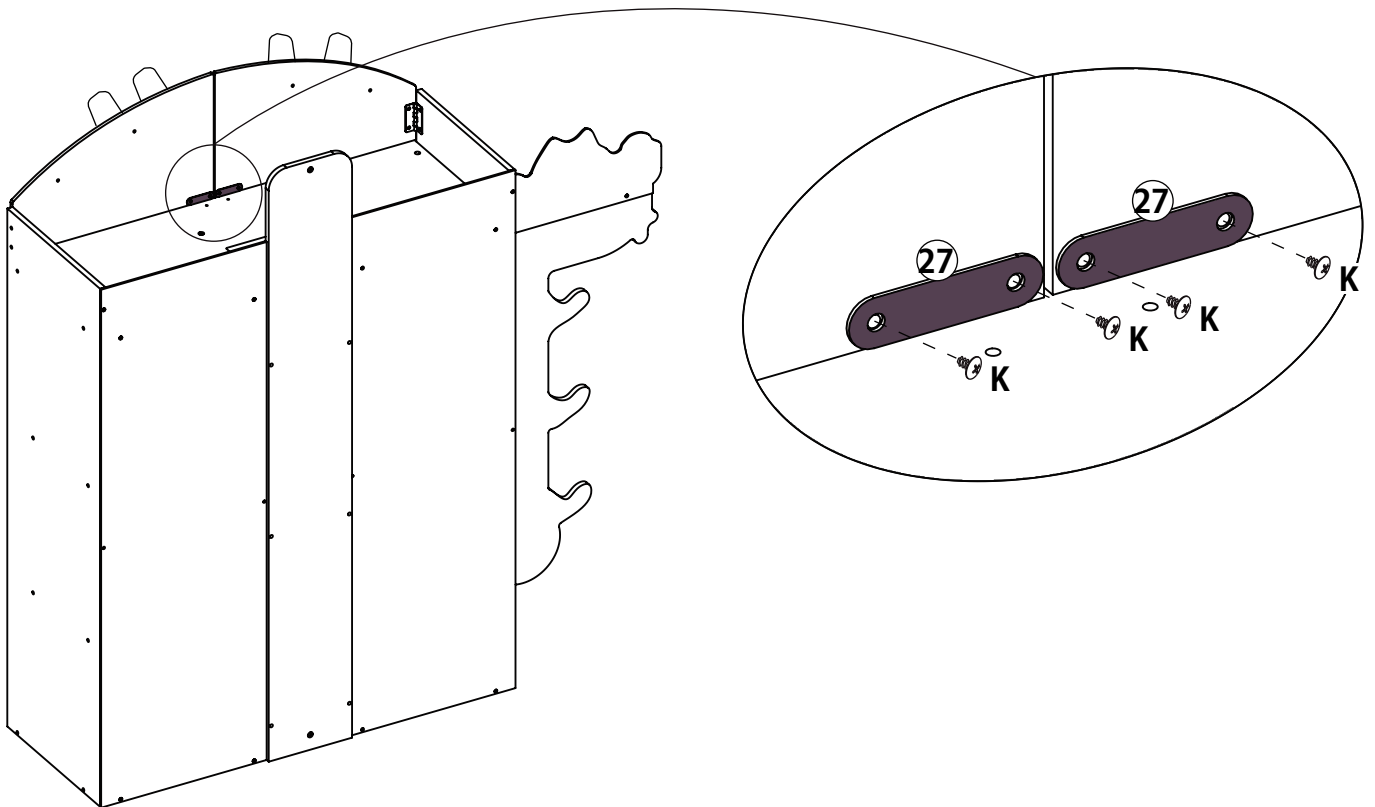
19



20

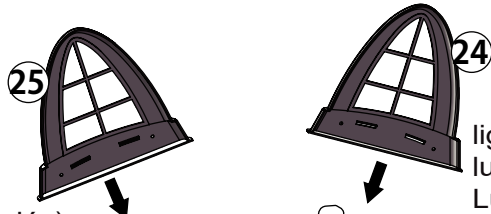


21

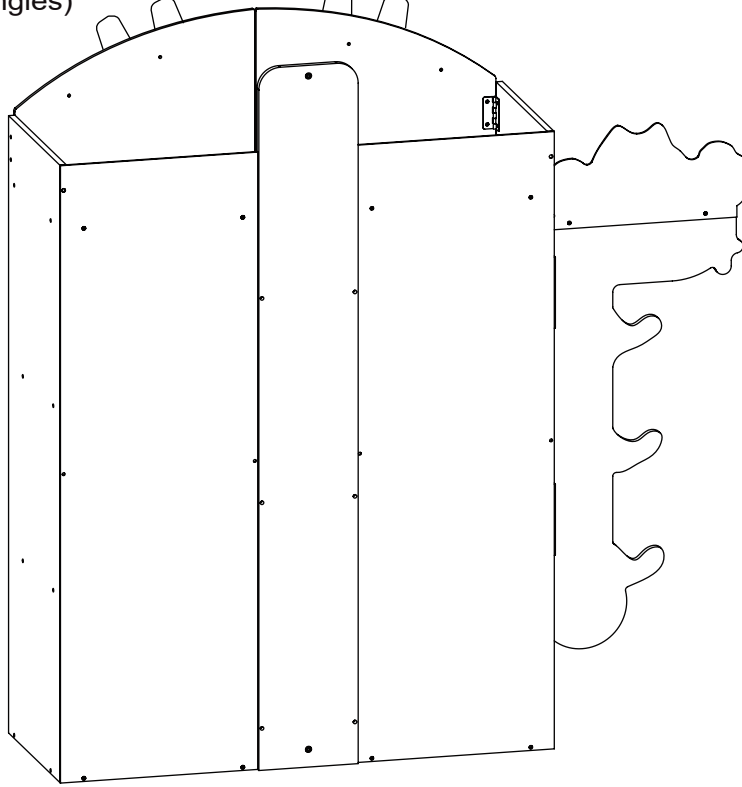


22

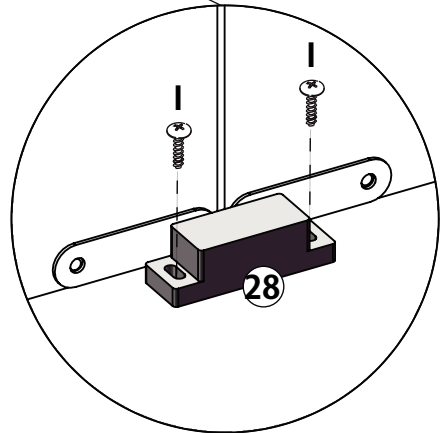

none-electronic funtion
Fonction linone-électronique
Linone-electronic funtion (en inglés)



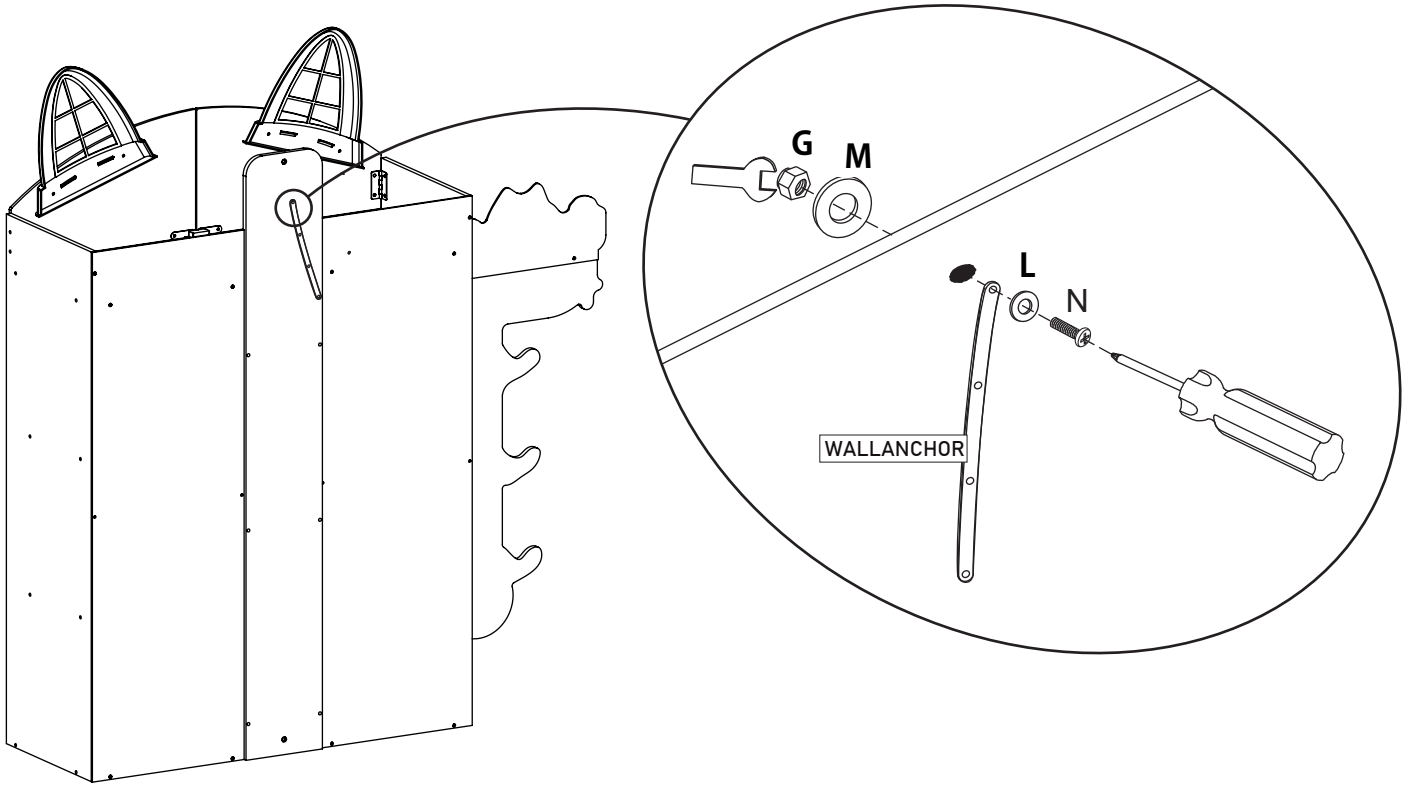
light&sound
lumière & son
Luz y sonido



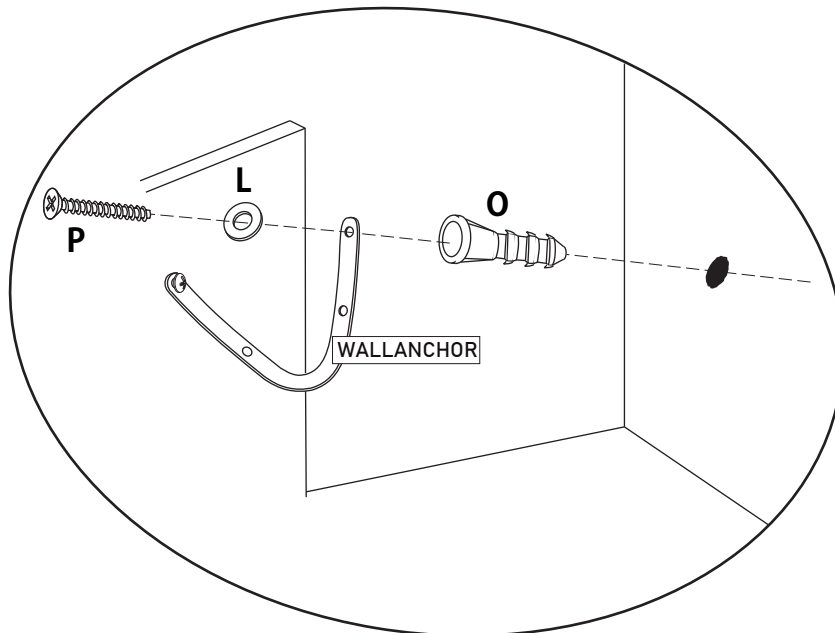
23



24



25



⚠ WARNING:
Do not install on a wall where items can fall off and injure a child.

⚠ AVERTISSEMENT:
Ne pas installer sur un mur duquel d'autres objets risquent de tomber et blesser un enfant. A monter par un adulte.

⚠ ADVERTENCIA:
No instale en una pared donde otros artículos se puedan caer y lastimar a un niño.

26

Requires 3 AAA 1.5V batteries (not included)
Nécessite 3 AAA 1.5V piles (non inclus)
Requiere 3 AAA 1.5V baterías (no se incluyen)

