

TCL

Hi! Let's Get Started.



TRU06M3AW
Upright Freezer
User Manual

Table of Contents

English

Register and Protect Your Purchase	3
Important Safety Information (Please Review Before Use)	4
Customer Support Hotline	5
Package Contents	6
Installation	7
Operation	8
Care and Cleaning	9
Troubleshooting	10
Warranty Information.....	11

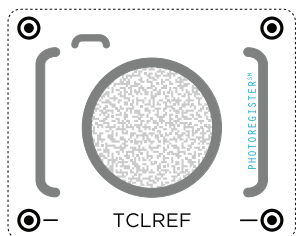
Español

Registre y Proteja su Compra	13
Información Importante Sobre Seguridad (Revisar Antes de Usar el Producto)	14
Línea de Atención al Cliente.....	15
Contenidos del Paquete	16
Instalación	17
Funcionamiento	18
Cuidado y limpieza	19
Resolución de Problemas	20
Información Sobre la Garantía.....	21

Français

Enregistrez et Protégez Votre Achat	23
Informations Importantes sur la Sécurité (à Lire Avant Utilisation)	24
Ligne D'assistance à la Clientèle	25
Contenu de L'emballage	26
Installation	27
Fonctionnement	28
Entretien et Nettoyage	29
Dépannage	30
Informations sur la Garantie	31

Register and protect your purchase



Register easily with your smartphone

Text a photo of the camera icon to 71403

Or register online at register.tcl.com

Need help? Visit photoregister.com/help or text HELP to 71403

Add a TCL Protection Plan when you register your product and be covered from life's mishaps

Thank you for choosing TCL. We want your ownership experience to bring you as much joy as the product you purchased does, so we're offering you a special price on TCL Protection Plans when you purchase during registration. Add a TCL Protection Plan within your first 30 days of ownership to receive the best value and we'll make sure nothing gets in the way of you enjoying your new product.

Benefits & Description

PROTECT

PLUS

Extended Manufacturer Coverage

Extended parts & labor coverage for manufacturer defects.

Up To 4 Years

Up To 4 Years

Priority Service

Free shipping and rapid turn-around time.

3-5 Days

3-5 Days

Product Replacement

Free 1-time replacement if product cannot be fixed.



TCL Parts & Service

Genuine TCL parts & factory certified service.



No Deductible

\$0 out of pocket expense.




Accidental Damage Protection


Coverage for drops, breaks and spills starts after 30 days.




*Extended service plans (i.e., "Protect" and "Plus" plans) are only offered in the United States (US). All TCL products continue to offer a limited consumer warranty in both the US and Canada. Please refer to the warranty section in this guide for additional details on warranty information.

SAFETY INFORMATION

 **WARNING!** Suffocation hazard and risk of child entrapment.

 **WARNING!** Before installing please read your Use & Care Guide carefully and pay special attention to the Safety and Warning information outlined in the following pages.

 **WARNING!** To reduce the risk of fire, electrical shock, or injury follow these basic precautions when using your appliance.

- 1) Keep ventilation openings, in the appliance enclosure or built in structure, clear of obstruction.
- 2) Do not use mechanical devices or other means to accelerate the defrosting process, other than those recommended by the manufacturer.
- 3) Do not use electrical appliances inside the appliance.
- 4) Never allow children to play with, operate, or crawl inside the appliance. Risk of child entrapment.

5) **WARNING: GROUNDING INSTRUCTIONS** This appliance must be grounded. In the event of an electrical short circuit, grounding reduces the risk of electrical shock by providing an escape wire for the electrical current. This appliance is equipped with a cord having a grounding wire with a grounding plug. The plug must be plugged into an outlet that is properly installed and grounded.

6) **DO NOT USE AN EXTENSION CORD.**

7) Use an exclusive 115V wall outlet. Do not connect your refrigerator to extension cords or together with any other appliance in the same wall outlet. Do not splice the cord.

8) Always unplug before any maintenance or service on the appliance.

9) If a component is damaged, it must be replaced by the manufacturer, its service agent or similar qualified persons to avoid a hazard.


10) Follow local regulations regarding disposal of the appliance due to flammable refrigerant and blowing gas. All refrigeration products contain refrigerants, which under the guidelines of federal law must be removed before disposal. It is the consumer's responsibility to comply with federal and local regulations when disposing of this product.


11) This appliance is intended to be used in household and similar environment such as:


- Staff kitchen, workshop, office and other workin environments;
- Farmhouses and by clients in hotels, motels and other residential type environments;
- Bed and breakfast type environments;
- Catering and similar non-retail applications.


12) Do not store or use gasoline or any inflammable liquors and liquids inside or in the vicinity of the refrigerator.


13) Do not use an extension cord with this appliance. If the power cord is too short, have a qualified electrician install an outlet near the appliance. The use of an extension can negatively affect the appliance's performance.

 **WARNING!** Keep ventilation openings, in the appliance enclosure or in the built-in structure, clear of obstruction.

 **WARNING!** Do not use mechanical devices or other means to accelerate the defrosting process, other than those recommended by the manufacturer.

 **WARNING!** Do not change or damage the refrigerant circuit.

 **WARNING!** Do not store explosive substances such as aerosol cans with a flammable propellant in this appliance. During transportation and installation of the appliance, be certain that none of the components of the refrigerant circuit become damaged.

 **WARNING!** It is dangerous to alter the specifications or modify this product in any way. Any damage to the cord may cause a short circuit, fire and/or electric shock.

- ⚠ **WARNING!** This appliance is intended to be used in residential household, office or light commercial applications such as Hotels and College Dorms.
- ⚠ **WARNING!** All electrical components (plug, power cord, compressor and, etc.) must be replaced by a certified service agent or qualified service personnel.
- ⚠ **WARNING!** The refrigerant contained within the compressor of the appliance is isobutene (R600a) which is environmentally friendly but flammable.
- ⚠ **WARNING!** Make sure that the power cord is not crushed or damaged at the back of the appliance. A crushed or damaged power cord may overheat and cause a fire.
- ⚠ **WARNING!** The power cord must not be lengthened.
- ⚠ **WARNING!** Make sure that you can come to the power cord of the appliance Do not pull the mains cable.
- ⚠ **WARNING!** If the electrical outlet is loose, do not insert the power plug. There is a risk of electric shock or fire.
- ⚠ **WARNING!** You must not operate the appliance without the lamp.
- ⚠ **WARNING!** This appliance is heavy. Care should be taken when moving it.
- ⚠ **WARNING!** Do not remove nor touch items from the freezer compartment if your hands are damp/wet, as this could cause skin abrasions or frost/freezer burns.
- ⚠ **WARNING!** Avoid prolonged exposure of the appliance to direct sunlight.

Thank you for purchasing our product. This easy-to-use manual will guide you in getting the best use of your appliance.

Model number

Remember to record the model and serial number. They are on a label in back of the appliances.

Serial number

Staple your receipt to your manual. You will need it to obtain warranty service.

Date of purchase

DO NOT RETURN TO STORE

**WE ARE
READY TO
HELP** contact us first
with any questions

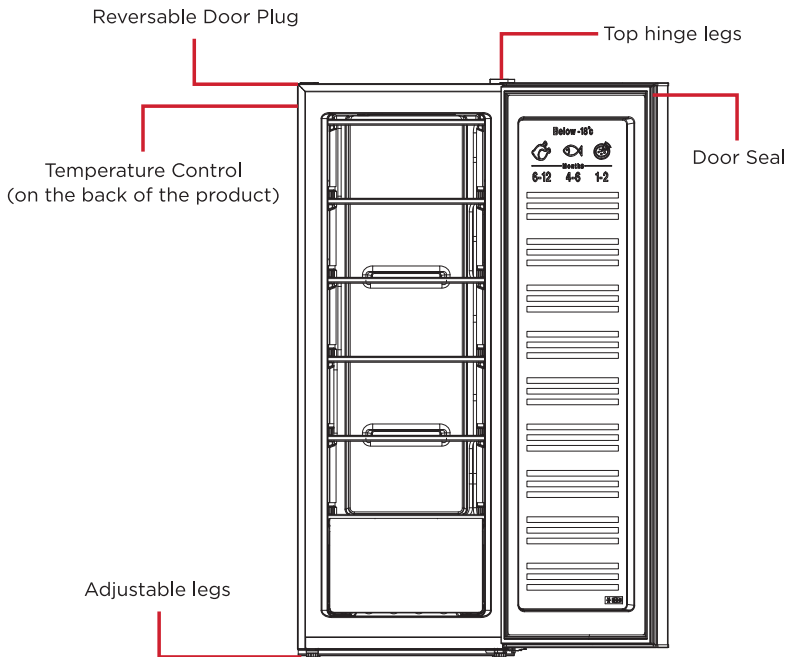


TCL SUPPORT:
support.tcl.com/en
1-877-300-9134



**BE CAREFUL WHEN REMOVING
THE REFRIGERATOR**

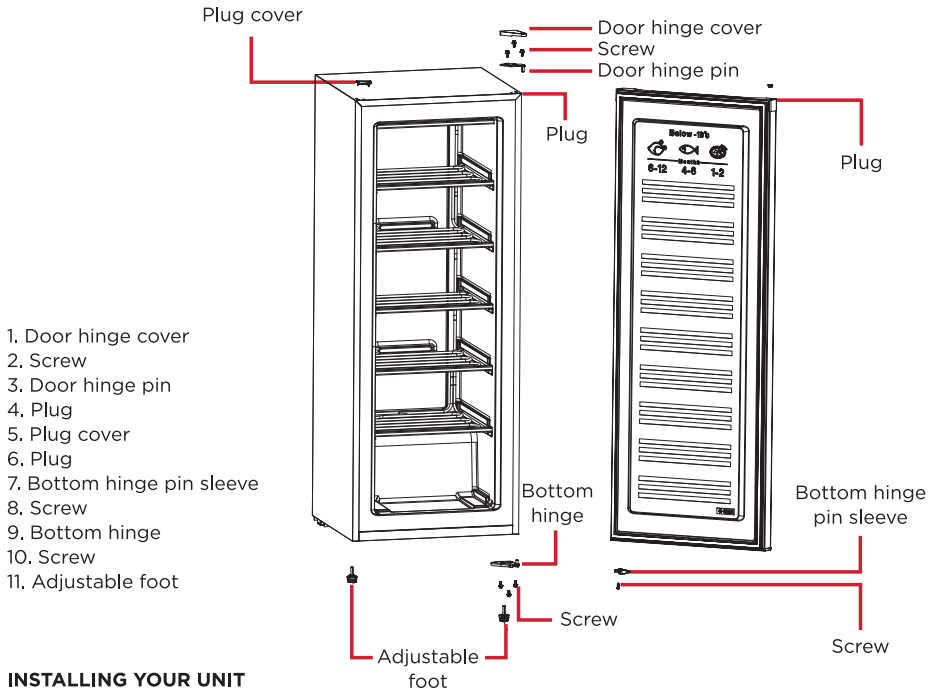
PACKAGE CONTENTS



1. Reversible door plug
2. Temperature Control (on the back of the product)
3. Adjustable legs
4. Top hinge legs
5. Door Seal

Note: The above picture is for reference only. The manufacturer reserves the right to change or alter the product as necessary.

INSTALLATION



INSTALLING YOUR UNIT

1. Use two or more people to move and install the appliance. Failure to do so can result in back or other injuries.
2. Locate the refrigerator away from direct sunlight and sources of heat (stove, heater, radiator, etc.). Direct sunlight may affect the acrylic coating and heat sources may increase electrical consumption. Do not use where the room temperature is below -15°C or in high heat/humidity locations.
3. This freezer is not designed or approved for outdoor use.
4. The appliance must be installed with all electrical and drain connections following with state and local codes. A standard electrical supply (115 V AC only, 60 Hz), properly grounded following the National Electrical Code and local codes and ordinances are required.
5. The fuse (or circuit breaker) size should be 15 amperes.
6. It is important for the appliance to be levelled to work properly. You may need to make several adjustments to level it.
7. Plug into a grounded 3-prong outlet, do not remove grounding prong, do not use an adapter, and do not use an extension cord.
8. We recommend that your unit be on its own circuit. Please make sure to use a receptacle not controlled by a light switch
9. Place your unit on a floor that is strong enough to support the unit when it is fully loaded. To level your unit, adjust the levelling legs at the bottom of the unit.


10. Allow 5 inches of space between the back and sides of the unit, which allows the proper air circulation to cool the compressor and condenser.
11. Avoid locating the unit in moist areas.
12. Before connecting the unit to the power source, let it stand upright for approximately 2 hours. This will reduce the possibility of a malfunction in the cooling system from handling during transportation.

OPERATION

BEFORE FIRST USE

- Remove the exterior and interior packing.
- Clean the interior surface with lukewarm water using a soft cloth. Do not use solvent-based cleaning agents or abrasives on the interior.
- These cleaners may damage or discolour the interior.
- After plugging the appliance into a wall outlet, allow the unit to cool down for 2-3 hours before placing food in the refrigerator compartment.

SETTING THE TEMPERATURE CONTROL

1. Insert the power supply cord into the electrical outlet.
 2. Turn the thermostat dial to "7". Close the door and let the freezer operate for 15-20 minutes. Leveling legs can be adjusted by turning them counterclockwise to raise your refrigerator or by turning them clockwise to lower your refrigerator. The refrigerator door will close easier when the leveling legs are extended.
- 
3. After allowing your unit to run for 24 hours, you can adjust the temperature setting to a warmer setting. We recommend for the unit to be set at 4 to run as efficiently as possible.
 4. To control the internal temperature, adjust the thermostat "1" is the warmest setting.
 5. "7" is the coldest. The Dial may be set any place on the scale. It does not have to be set exactly on a number.
 6. Note: Wait 3-5 minutes before restarting if you unplug the freezer.
 7. The unit may fail to operate properly if restarted too quickly.

DEFROSTING YOUR FREEZER

Defrost the freezer compartment when the ice/frost are approximately ¼" thick or every 3 months, whichever comes first and follow these steps:

1. Set the thermostat dial to "0" to defrost.
2. Remove all contents from the freezer.
3. Leave the freezer door open to allow accumulated ice/frost to melt and remove large pieces of ice as needed.
4. After defrosting, remove accumulated ice/water and wipe the freezer compartment dry with a soft cloth.

⚠ WARNING! Do not use boiling water because it may damage the plastic parts. NEVER use a sharp or any metallic instrument to remove frost as it may damage the cooling system and will void the warranty.

CARE AND CLEANING

CLEANING YOUR UNIT

- After defrosting, gently wash & wipe the interior with a mild detergent in warm water.
- Wash & Wipe the freezer basket and door railings with a mild detergent.
- The outside of the unit should be cleaned with mild detergent and warm water.

POWER FAILURE

Most power failures are corrected within a few hours and should not affect the temperature of your unit if you minimize the number of times the door is opened. If the power is going to be off for a longer period, you need to take the proper steps to protect your food.

ENERGY SAVING TIPS

- The unit should be located in the coolest area of the room, away from heat-producing appliances or heating ducts, and out of the direct sunlight.
- Do not use outdoors or on wet surfaces. Use only as described in this manual.
- Use only the manufacturer's recommended attachments.
- Let hot foods cool to room temperature before placing them in the unit.
- Overloading the unit forces the compressor to run longer.
- Foods that freeze too slowly may lose quality or spoil.
- Be sure to wrap foods properly, and wipe containers dry before placing them in the freezer. This cuts down on frost build-up.

TROUBLESHOOTING

Before calling for service, please try the suggestion below.

PROBLEM	SOLUTION
The freezer does not operate.	The power cord is unplugged.
	The circuit breaker is tripped/fuse blown.
The compressor turns on and off.	The room temperature is warmer than normal
	The door is left open or is frequently opened.
	The refrigerator does not have the correct clearances.
	The refrigerator has recently been disconnected for a long period of time.
The freezer seems to make too much noise.	The rattling noise may come from the low of the refrigerant, which is normal.
	As each cycle ends, you may hear gurgling sounds caused by the low of refrigerant in your unit.
	Contraction and expansion of the inside walls may cause popping and crackling noises.
	The unit is not level.
Vibrating or rattling. (slight vibration is normal)	Levelling legs need adjusting.
	Refrigerator is placed on an uneven or weak surface.
	The refrigerator is touching the wall. Re-level the refrigerator and move it away from the wall.
The temperature of the external of the unit is warm.	The exterior refrigerator walls can be as much as 30°F warmer than room temperature.
	This is normal while the compressor works to transfer heat from inside the refrigerator cabinet
The unit is frosting up quickly.	The door is left open or is frequently opened.
The door is difficult to open.	The unit was recently opened and is going into vacuum sealing.
	Wait 15 minutes until the temperature stabilizes in the freezer or you can gently use your fingers to push on the door seal (gasket) to break the seal, making it easy to open.
The door will not close properly.	The refrigerator is not on a level surface.
	The gasket is dirty.
	A storage basket is out of position.

If the malfunction shows again, contact the Service Center.

TCL NORTH AMERICA LIMITED WARRANTY

All New TCL Product Models including LCD/LED Televisions, Sound Bars, and Appliances including Window Air Conditioners, Portable and Through-The-Wall Air Conditioners, Dehumidifiers, Air Purifiers, and Robot Vacuums (each individually referred to as a "Product" or "Unit", and together referred to as the "Products").

What your warranty covers: Defects in materials or workmanship to the original owner of this TCL Product when purchased as new from an Authorized Dealer of TCL brand Products in the United States and packaged with this warranty statement.

New Products (Non-Commercial Use)

For how long after your purchase: One (1) year from date of purchase for parts and labor for non-commercial use.

New Products (Commercial Use)

For how long after your purchase: Six (6) months from date of purchase for parts and labor for commercial use.

Commercial use includes, but is not limited to, the use of this Product in a commercial or business environment, the use of this Product in an institution or for institutional purposes, or other commercial purposes including rental purposes.

What we will do

At TCL's discretion, (1) pay an Authorized TCL Service Center for both labor charges and parts to repair your Product, or (2) replace your Product with a new or refurbished/remanufactured equivalent value Product. The decision to repair or replace will be made solely by TCL. See section entitled "How to get service."

How to get service

- Before submitting a request for warranty service, please visit support.tcl.com for helpful FAQs and additional troubleshooting suggestions.
- To get warranty service, contact TCL Customer Support by visiting support.tcl.com/contact-us. Please have your Product type, model number, serial number, and ZIP code ready. Troubleshooting and prior approval from a TCL representative MUST occur before sending in your Product to a TCL Service Center.
- A representative must troubleshoot your problem over the telephone, via chat, or through e-mail before receiving service. If it is determined that your Unit requires service, the service location will be at the sole discretion of TCL based upon the Limited Warranty Statement.
- At the sole discretion of TCL, television screen sizes 43-inches and smaller will either be repaired at an Authorized TCL Service Center or directly exchanged for a new or refurbished/re-certified Unit. At the sole discretion of TCL, television screen sizes 44-inches or larger will either be repaired or directly exchanged for a new or refurbished/re-certified Unit at an Authorized TCL Service Center or in-home. At the sole discretion of TCL, Sound Bars, and Appliances including Window Air Conditioners, Portable and Through-The-Wall Air Conditioners, Dehumidifiers, Air Purifiers, and Robot Vacuums will either be repaired or directly exchanged for a new or refurbished/re-certified Unit at an Authorized TCL Service Center or in-home. In the event of a service visit where the on-site technician, in his/her sole discretion, deems the home or property conditions to be hazardous and/or unsafe, TCL reserves the right to cancel or re-schedule the service visit, or opt for an exchange of the in-warranty Unit for a refurbished/re-certified Unit in lieu of the in-home service visit.
- TCL is not responsible for transportation costs for warranty coverage, including but not limited to Unit repair or replacement, to the Authorized TCL Service Center or TCL-designated address. However, TCL will pay for return shipping to a United States address only. TCL will provide instructions for packaging and shipping the Unit to the Authorized TCL Service Center or TCL-designated address. Units that are improperly packed and damaged during shipping are not covered under your limited Product warranty.
- Proof of purchase in the form of a bill of sale or receipted invoice from an Authorized Dealer which is evidence that the Product is within the warranty period must be presented to obtain warranty service.
- In the event that a Unit is to be replaced, a picture of the back of the Unit showing the model and serial number and picture of the Product issue itself may be required.
- PRE-AUTHORIZATION MUST BE OBTAINED BEFORE (1) SENDING ANY PRODUCT TO AN AUTHORIZED TCL SERVICE CENTER, OR (2) OBTAINING ANY IN-HOME REPAIR/REPLACEMENT/RENTAL SERVICES.

What your warranty does not cover

- A Unit sold in "As-Is", "Used", "Factory Reconditioned", "Factory Re-Certified", or "Refurbished", condition or with faults.
- Damage caused by transportation or handling, including damage during shipment from a Retailer (please contact your Retailer for assistance).
- Extended Service Plans purchased from Retailers. Please contact your Retailer for assistance.
- Customer instruction, (Your Owner's Manual describes how to install, adjust, and operate your Unit. Any additional information should be obtained from your Authorized Dealer).
- Service calls to your home for delivery or pick-up, installation, instruction, replacement of house fuses, connection of house wiring or plumbing, or to correct unauthorized repairs.
- Installation and related adjustments, or damage resulting from installation.
- Damage resulting from non-approved installation or repair methods.
- Failure of the Product to perform due to signal reception problems not caused by your Unit, or due to power failures or interruptions, or inadequate electrical service.
- Damage from misuse, abuse, neglect, insects, normal wear and tear, cosmetic damage, mishandling, faulty installation, inadequate electrical wiring, or power line surges.
- Damage caused by operating the Product in a corrosive or wet atmosphere.
- Markings or images on the television's panel resulting from viewing fixed images (including but not limited to certain 4:3 images on wide screen televisions, or data or images in fixed screen locations from banners, video games, or certain broadcast networks).
- Units that have original factory serial numbers that are unreadable or missing, or that have been changed, defaced, or altered in any manner.
- Batteries.
- A television that has been modified or incorporated into other Products, or that has had the serial number removed or altered.
- Use of accessories or components that are not compatible with this Product.
- A Unit purchased or serviced outside of the United States.
- Costs of shipping the Unit to the Authorized TCL Service Center or TCL-designated address. TCL will pay for return shipping to the customer to a United States address only.
- Acts of nature or God (as illustrative examples and for the avoidance of doubt, such acts of nature or God include but are not limited to damage caused by earthquakes, fires, lightning, or flood whether caused by nature or humans).
- Special, incidental, or consequential damages.

LIMITATION OF WARRANTY

- THE WARRANTY STATED ABOVE IS THE ONLY WARRANTY APPLICABLE TO THIS PRODUCT. NO VERBAL OR
- WRITTEN INFORMATION GIVEN BY TTE TECHNOLOGY, INC. DBA TCL NORTH AMERICA, ITS AGENTS OR EMPLOYEES SHALL CREATE A GUARANTY OR IN ANY WAY INCREASE OR MODIFY THE SCOPE OF THIS WARRANTY.
- REPAIR OR REPLACEMENT AS PROVIDED UNDER THIS WARRANTY IS THE EXCLUSIVE REMEDY OF THE CONSUMER. TTE TECHNOLOGY, INC. DBA TCL NORTH AMERICA SHALL NOT BE LIABLE FOR SPECIAL, INCIDENTAL, OR CONSEQUENTIAL DAMAGES RESULTING FROM THE USE OF THIS PRODUCT OR ARISING OUT OF ANY BREACH OF ANY EXPRESS OR IMPLIED WARRANTY ON THIS PRODUCT. THIS DISCLAIMER OF WARRANTIES AND LIMITED WARRANTY ARE GOVERNED BY THE LAWS OF THE STATE OF CALIFORNIA, EXCEPT TO THE EXTENT PROHIBITED BY APPLICABLE LAW. ANY IMPLIED WARRANTY OF MERCHANTABILITY OR FITNESS FOR A PARTICULAR PURPOSE ON THIS PRODUCT IS LIMITED TO THE APPLICABLE WARRANTY AND WARRANTY PERIOD SET FORTH ABOVE. THIS WARRANTY IS SUBJECT TO CHANGE WITHOUT NOTICE. PLEASE VISIT WWW.TCL.COM TO VIEW THE MOST CURRENT VERSION.

How State Law relates to this warranty

- Some states may not allow the exclusion or limitation of incidental or consequential damages, or limitations on how long an implied warranty lasts, so the above limitations or exclusions may not apply to you.
- This warranty gives you specific legal rights, and you also may have other rights that vary from state to state.

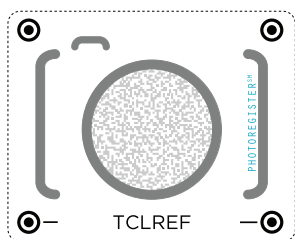
If you purchased your Unit outside of the United States or seek warranty service coverage outside of the United States, this warranty does not apply. Contact your dealer for warranty information. Service calls which do not involve defective materials or workmanship are not covered by this limited warranty. Costs of such service calls are the sole responsibility of the purchaser.

¡Hola! Comencemos.



TRU06M3AW
Congelador Vertical
Manual de Usuario

Registre y proteja su compra



Regístrese fácilmente con su teléfono inteligente

Envíe un mensaje de texto con una foto del icono de la cámara al 71403

O **regístrese en línea** en register.tcl.com

¿Necesita ayuda? Visite photoregister.com/help o envíe un mensaje de texto que diga HELP al 71403

Agregue un Plan de protección de TCL cuando registre el producto, a fin de contar con cobertura contra los contratiempos que la vida presenta.

Gracias por elegir TCL. Queremos que disfrute de la experiencia de propiedad tanto como disfruta del producto adquirido, por lo que, cuando realice la compra, le ofreceremos un precio especial en planes de protección de TCL durante el registro. Agregue un Plan de protección TCL dentro de los primeros 30 días de ser propietario para recibir el mejor valor y nos aseguraremos de que nada se interponga en el camino para que disfrute de su nuevo producto.

Beneficios y descripción

PROTECT

PLUS

Cobertura extendida del fabricante
Cobertura ampliada de piezas y mano de obra por defectos de fabricación.

Hasta 4 años

Hasta 4 años

Servicio prioritario
Envío gratuito y tiempo de respuesta rápido.

De 3 a 5 días

De 3 a 5 días

Reemplazo del producto
1 reemplazo gratuito si el producto no se puede reparar.



Piezas y servicio TCL
Piezas TCL originales y servicio certificado de fábrica.



No deducible
\$0 de gastos de bolsillo.





Protección contra daños accidentales
La cobertura para caídas, roturas y derrames comienza después de 30 días.




*Los planes de servicio extendido (es decir, los planes "Protect" y "Plus") solo se ofrecen en los Estados Unidos (EE. UU.). * Todos los productos de TCL continúan ofreciendo una garantía limitada al consumidor tanto en los EE. UU. como en Canadá. Consulte la sección de garantía de esta guía para obtener más información sobre la garantía.

PRECAUCIONES DE SEGURIDAD

 **ADVERTENCIA!** Riesgo de asfixia y de atrapamiento infantil

 **ADVERTENCIA!** Antes de instalar lea con atención el Manual de uso y cuidado y preste especial atención a la información de seguridad y advertencias que se describen en las páginas a continuación.

 **ADVERTENCIA!** Para reducir el riesgo de incendio, descarga eléctrica o lesiones siga estas precauciones básicas siempre que use su electrodoméstico.

- 1) Mantenga despejadas las aberturas de ventilación, tanto en la carcasa del electrodoméstico como en la estructura empotrada.
- 2) No utilice dispositivos mecánicos ni otros medios para acelerar el proceso de descongelación, salvo que sean recomendados por el fabricante.
- 3) No use otros electrodomésticos adentro de este electrodoméstico.
- 4) Nunca permita que los niños jueguen con el electrodoméstico, ni que lo usen o se metan adentro. Riesgo de asfixia y de atrapamiento infantil.

5) **ADVERTENCIA: INSTRUCCIONES DE CONEXIÓN A TIERRA** Este electrodoméstico debe conectarse a tierra. En caso de un cortocircuito eléctrico, la conexión a tierra reduce el riesgo de descarga eléctrica ya que proporciona un cable de escape para la corriente eléctrica. El electrodoméstico está equipado con un cable de conexión a tierra y un enchufe con tierra. El enchufe debe estar conectado a un tomacorriente adecuadamente instalado y con conexión a tierra.

6) **NO USE UN CABLE ELÉCTRICO DE EXTENSIÓN.**

7) Use tomacorrientes de pared de 115 V únicamente. No conecte el refrigerador a cables de extensión ni junto con otros electrodomésticos en el mismo tomacorriente de pared. No empalme el cable.

8) Siempre desenchufe antes de realizar mantenimiento o servicio técnico del electrodoméstico.

9) Los componentes dañados deben ser reemplazados por el fabricante, el agente de servicio técnico u otro personal calificado, con el fin de evitar riesgos.


10) Siga la reglamentación local respecto al descarte del electrodoméstico, ya que contiene gases refrigerantes y de soplado. Todos los productos de refrigeración tienen refrigerantes que deben eliminarse antes de descartar el electrodoméstico, conforme a la ley federal. El cumplimiento con los reglamentos federales y locales relativos al descarte de este producto es responsabilidad del consumidor.


11) Este electrodoméstico está diseñado para utilizarse con fines domésticos y en ambientes similares, tales como:


- Cocinas de personal, talleres, oficinas y otros entornos de trabajo;
- Casas de campo y por parte de clientes en hoteles, moteles y otros entornos residenciales;
- Entornos tipo posada con desayuno incluido;
- Catering y aplicaciones similares no comerciales.

12) No guarde o use combustible ni ningún tipo de alcohol o líquido inflamable en el refrigerador o próximo a este.

13) No use un cable de extensión con este electrodoméstico. Si el cable de alimentación es muy corto, procure que un electricista calificado instale un tomacorriente cerca del electrodoméstico. El uso de un cable de extensión puede perjudicar el desempeño del electrodoméstico.

 **ADVERTENCIA!** Mantenga despejadas las aberturas de ventilación, tanto en la carcasa del electrodoméstico como en la estructura empotrada.

 **ADVERTENCIA!** No utilice dispositivos mecánicos ni otros medios para acelerar el proceso de descongelación, salvo los recomendados por el fabricante.

 **ADVERTENCIA!** No cambie ni dañe el circuito refrigerante.

- ⚠ **ADVERTENCIA!** No almacene sustancias explosivas, como latas de aerosol con propelentes inflamables, en este electrodoméstico. Durante el transporte y la instalación del electrodoméstico, asegúrese de que ninguno de los componentes del circuito refrigerante resulte dañado.
- ⚠ **ADVERTENCIA!** Es peligroso alterar las especificaciones o modificar este producto de cualquier manera. Cualquier daño en el cable puede provocar un cortocircuito, un incendio o una descarga eléctrica.
- ⚠ **ADVERTENCIA!** Este electrodoméstico está diseñado para utilizarse con fines domésticos, en oficinas o para aplicaciones comerciales de poca intensidad, como hoteles o residencias universitarias.
- ⚠ **ADVERTENCIA!** Los componentes eléctricos (enchufe, cable de alimentación, compresor, etc.) deben cambiarse por un agente de servicio certificado o personal de servicio calificado.
- ⚠ **ADVERTENCIA!** El refrigerante que contiene el compresor del electrodoméstico es isobuteno (R600a), el cual es amigable con el ambiente, pero inflamable.
- ⚠ **ADVERTENCIA!** Asegúrese de que el enchufe de alimentación no esté aplastado ni dañado en la parte posterior del electrodoméstico. Un cable aplastado o dañado puede sobrecalentarse y provocar un incendio.
- ⚠ **ADVERTENCIA!** El cable de alimentación no debe alargarse.
- ⚠ **ADVERTENCIA!** Asegúrese de que dispone de acceso al cable de alimentación del electrodoméstico. No tire del cable principal.
- ⚠ **ADVERTENCIA!** Si el tomacorriente está suelto, no inserte el enchufe. Existe riesgo de descarga eléctrica o incendio.
- ⚠ **ADVERTENCIA!** No use el electrodoméstico sin la lámpara.
- ⚠ **ADVERTENCIA!** Este electrodoméstico es pesado. Tenga cuidado al moverlo.
- ⚠ **ADVERTENCIA!** No retire ni toque los artículos del compartimento del congelador si tiene las manos húmedas o mojadas, ya que esto podría causar abrasiones en la piel o quemaduras por frío o congelación.
- ⚠ **ADVERTENCIA!** Evite la exposición prolongada del electrodoméstico a la luz solar directa.

Gracias por adquirir nuestro producto. Este manual fácil de usar le orientará sobre cómo aprovechar al máximo el electrodoméstico.

Número de modelo

Recuerde registrar el modelo y el número de serie. Están indicados en una etiqueta en la parte trasera del electrodoméstico.

Número de serie

Engrape su recibo a su manual. Lo necesitará para obtener el servicio de garantía.

Fecha de compra

NO LO DEVUELVA A LA TIENDA

**ESTAMOS
LISTOS PARA
AYUDAR**

contáctenos primero
con cualquier pregunta

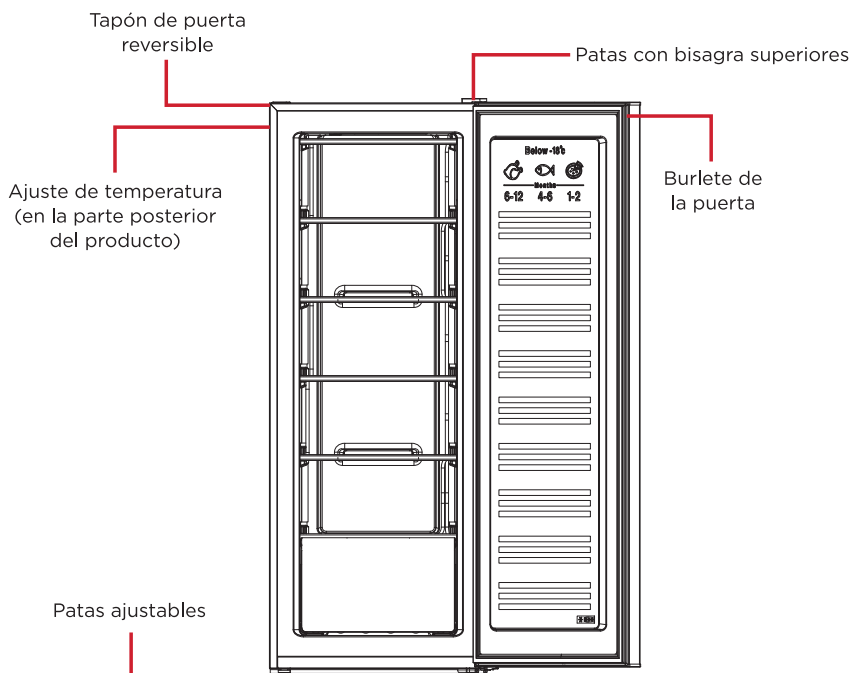


ASISTENCIA TCL:
support.tcl.com/us
1-877-300-9134



**CUIDADO CUANDO RETIRE
EL REFRIGERADOR**

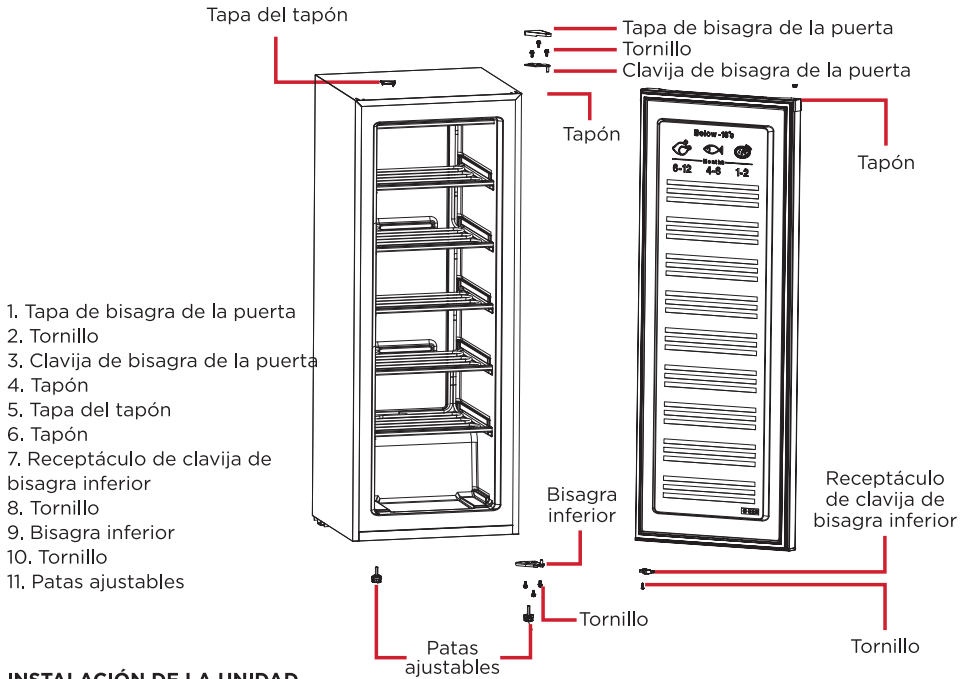
CONTENIDOS DEL PAQUETE



1. Tapón de puerta reversible
2. Ajuste de temperatura (en la parte posterior del producto)
3. Patas ajustables
4. Patas con bisagra superiores
5. Burlete de la puerta

Nota: La imagen anterior es solo de referencia. El fabricante se reserva el derecho de modificar o alterar el producto según sea necesario.

INSTALACIÓN



INSTALACIÓN DE LA UNIDAD

1. Mover e instalar el electrodoméstico de a dos personas como mínimo. De lo contrario, pueden producirse lesiones de espalda u otras lesiones..
2. Ubicar el refrigerador alejado de la luz solar directa y de fuentes de calor (estufas, calentadores, radiadores, etc.). La luz solar directa puede afectar el recubrimiento acrílico y las fuentes de calor pueden aumentar el consumo de electricidad. No usar a temperatura ambiente menor a -15°C ni a temperatura o humedad muy elevadas
3. El congelador no está diseñado ni aprobado para su uso afuera.
4. This freezer is not designed or approved for outdoor use.
5. El electrodoméstico debe instalarse con todas las conexiones de drenaje y eléctricas, conforme a los códigos locales y estatales. Se requiere un suministro estándar de energía eléctrica (115 V CA únicamente, 60 Hz) debidamente conectada a tierra según el Código Eléctrico Nacional y los códigos locales.
6. El fusible (o del interruptor automático) debe ser de 15 amperios.
7. Para un funcionamiento correcto, es importante que el electrodoméstico esté nivelado. Es posible que deba realizar varios ajustes para nivelarlo.
8. Enchufe en un contacto de pared de conexión a tierra de 3 terminales, no retire el terminal de tierra, no use un adaptador ni un cable de extensión.
9. Recomendamos que la unidad cuente con su propio circuito. Asegúrese de usar un receptáculo que no esté controlado por un interruptor de luz.

10. Coloque la unidad sobre un suelo suficientemente fuerte para sostener la unidad cuando esté completamente cargada. Para nivelar la unidad, ajuste las patas de nivelación en la parte inferior de la unidad.
11. Deje 5 pulgadas de espacio libre desde la parte posterior y desde los lados de la unidad, para permitir una correcta circulación de aire para enfriar el compresor y el condensador.
12. Evite colocar la unidad en áreas húmedas.
13. Antes de conectar la unidad a la fuente de energía, déjela estar en posición vertical por aproximadamente dos horas. Esto reduce la posibilidad de mal funcionamiento en el sistema de enfriado debido a la manipulación durante el transporte.

FUNCIONAMIENTO

ANTES DEL PRIMER USO

- Retire el embalaje exterior e interior.
- Limpie la superficie interna con agua tibia y un trapo suave. No use productos limpiadores con base de solventes ni abrasivos en el interior.
- Este tipo de limpiadores puede dañar o desteñir el interior.
- Después de enchufar el electrodoméstico en un tomacorriente de pared, permita que la unidad se enfríe completamente durante 2 a 3 horas antes de colocar alimentos en el compartimento del refrigerador.

AJUSTE DE TEMPERATURA

1. Enchufe el cable de alimentación eléctrica en el tomacorriente.
2. Gire el termostato a "7". Cierre la puerta y deje que el congelador funcione por 15 a 20 minutos. Después de que la unidad haya estado conectada por 24 horas, puede ajustar la temperatura a menos frío. Recomendamos ajustar la unidad a "4" para un funcionamiento lo más eficiente posible.
3. Para controlar la temperatura interna, ajuste el termostato a "1" para la temperatura menos fría.
4. La temperatura más fría es "7". El termostato se puede fijar en cualquier punto de la escala. No tiene que estar exactamente sobre un número.
5. Observación: Espere 3 a 5 minutos antes de reiniciar o desenchufar el congelador.
6. Si se reinicia demasiado rápido, la unidad puede no funcionar.



DESCONGELACIÓN DEL CONGELADOR

Descongele el compartimento del congelador cuando el hielo o escarcha tenga un espesor de aproximadamente 1/4 de pulgada, o cada 3 meses, lo que ocurra primero. Siga los pasos a continuación:

1. Gire el termostato a "0" para descongelar.
2. Retire todos los contenidos del congelador.
3. Deje la puerta del congelador abierta para que el hielo o escarcha acumulados se derritan y retire los pedazos grandes de hielo según sea necesario.
4. Después de la descongelación, retire el hielo o agua acumulados y seque el compartimento del congelador con un trapo suave.

⚠ ADVERTENCIA! No use agua hirviendo ya que puede dañar las partes plásticas. NUNCA use objetos afilados ni instrumentos metálicos para retirar la escarcha ya que puede dañar el sistema de enfriado, lo que deja sin efecto la garantía.

CUIDADO Y LIMPIEZA

LIMPIEZA DE LA UNIDAD

- Después de la descongelación, lave y limpie con delicadeza usando un detergente suave con agua tibia.
- Lave y limpie la canasta del congelador y las ranuras de la puerta con un detergente suave.
- La parte exterior de la unidad se debe limpiar con detergente suave y agua tibia.

CORTE DE SUMINISTRO ELÉCTRICO

La mayoría de los cortes de suministro eléctrico se solucionan en unas pocas horas y no deberían afectar la temperatura de la unidad si minimiza la cantidad de veces que abre la puerta. Si el suministro eléctrico es intermitente por un período de tiempo más largo, deberá tomar los pasos necesarios para proteger sus alimentos.

CONSEJOS DE AHORRO DE ENERGÍA

- La unidad se debe ubicar en el área más fresca de la habitación, lejos de electrodomésticos que produzcan calor o de ductos de calefacción, y alejada de la luz solar directa.
- No lo use afuera o sobre superficies húmedas. Úselo solamente según las especificaciones en el presente manual.
- Use solamente los accesorios recomendados por el fabricante.
- Deje que los alimentos se enfríen a temperatura ambiente antes de ingresarlos en la unidad
- Llenar demasiado la unidad fuerza al compresor a funcionar por más tiempo.
- Los alimentos que se congelan muy despacio pueden perder calidad o echarse a perder.
- Asegúrese de envolver los alimentos de forma adecuada y seque los contenedores antes de colocarlos en el congelador. Esto disminuye la cantidad de escarcha que se forma.

RESOLUCIÓN DE PROBLEMAS

Antes de llamar al servicio técnico, pruebe las sugerencias a continuación.

PROBLEMA	SOLUCIÓN
El congelador no funciona.	El cable de alimentación está desenchufado.
	El interruptor automático se disparó o se quemó un fusible.
El compresor se prende y se apaga.	La temperatura de la habitación es más cálida de lo normal.
	La puerta se dejó abierta o se abre con frecuencia.
	El refrigerador no tiene los espacios libres adecuados.
	El refrigerador recientemente se ha desenchufado por un período de tiempo prolongado.
El congelador parece hacer mucho ruido.	El ruido de traqueteo puede deberse al flujo de líquido refrigerante y es normal.
	A medida que termina cada ciclo, es posible que escuche sonidos como de gorgoteo debido al flujo de refrigerante en la unidad.
	La contracción y expansión de las paredes internas pueden provocar sonidos de tipo estallido o chisporroteo.
	La unidad no está nivelada.
Vibración o traqueteo. (vibraciones leves son normales)	Debe ajustar las patas de nivelación.
	El refrigerador está sobre una superficie débil o no nivelada.
	El refrigerador está tocando la pared. Vuelva a nivelar el refrigerador y aléjelo de la pared.
La unidad externa está caliente.	Las paredes externas del refrigerador pueden alcanzar hasta 30°F más que la temperatura ambiente.
	Es normal mientras el compresor trabaja para transferir el calor desde el interior del gabinete del refrigerador.
La unidad forma escarcha muy rápido.	La puerta se dejó abierta o se abre con frecuencia.
La puerta es difícil de abrir.	La unidad se abrió recientemente y se generó un efecto vacío al cerrarla.
	Espera 15 minutos hasta que se establezca la temperatura en el congelador o use los dedos para empujar el burlete de la puerta (la junta) y romper el vacío, lo que permite abrir la puerta.
La puerta no cierra bien.	El refrigerador no está en una superficie nivelada.
	La junta está sucia.
	Un canasto de almacenamiento está mal colocado.

Si el mal funcionamiento vuelve a aparecer, comuníquese con el Centro de Servicio.

Garantía limitada de TCL North America

Todos los nuevos modelos de productos TCL, incluidos televisores LCD o LED, barras de sonido y electrodomésticos, como aires acondicionados para ventana, aires acondicionados portátiles y de pared, deshumidificadores, purificadores de aire y aspiradoras robot (cada uno denominado individualmente como "Producto" o "Unidad", y en conjunto denominados como los "Productos").

Lo que cubre su garantía: defectos en materiales o mano de obra al propietario original de este Producto TCL cuando se compra como nuevo de un Distribuidor autorizado de Productos de la marca TCL en los Estados Unidos y se empaqueta con este certificado de garantía.

Nuevos productos (uso no comercial)

Durante cuánto tiempo después de la compra: Un (1) año a partir de la fecha de compra para piezas y mano de obra para uso no comercial.

Nuevos productos (uso comercial)

Durante cuánto tiempo después de la compra: Seis (6) meses a partir de la fecha de compra para piezas y mano de obra para uso comercial. El uso comercial incluye, entre otros, el uso de este producto en un entorno comercial o empresarial, el uso de este producto en una institución para fines institucionales, u otros fines comerciales, como alquiler.

Lo que hacemos

- A exclusivo criterio de TCL, (1) pagar a un Centro de Servicio Autorizado de TCL tanto los gastos de mano de obra como las piezas para reparar su Producto, o (2) reemplazar su Producto con un Producto nuevo o restaurado o remanufacturado de valor equivalente. La decisión de reparar o reemplazar le corresponde exclusivamente a TCL. Consulte la sección titulada "Cómo obtener servicio".

Cómo obtener servicio

- Antes de enviar una solicitud de servicio de garantía, visite support.tcl.com para consultar las preguntas frecuentes útiles y sugerencias adicionales para solucionar problemas.
- Para obtener el servicio de garantía, comuníquese con el servicio de Atención al Cliente de TCL en support.tcl.com/contact-us. Tenga listo el número de modelo, el número de serie y el código postal. La resolución de problemas y la aprobación de un representante de TCL DEBEN ocurrir antes de que envíe su producto a un centro de servicio de TCL.
- Un representante debe solucionar su problema por teléfono, chat o correo electrónico antes de recibir el servicio. Si se determina que su Unidad requiere servicio, la ubicación del servicio se determinará a exclusivo criterio de TCL según la Declaración de Garantía Limitada.
- A exclusivo criterio de TCL, los televisores de 43 pulgadas o menos se repararán en un Centro de Servicio Autorizado de TCL o se cambiarán directamente por una unidad nueva o restaurada o certificada. A exclusivo criterio de TCL, los televisores de 44 pulgadas o más se repararán o se cambiarán directamente por una unidad nueva o restaurada o certificada en un Centro de Servicio Autorizado de TCL o a domicilio. A exclusivo criterio de TCL, las barras de sonido y los electrodomésticos, incluidos los aires acondicionados para ventana, los aires acondicionados portátiles y de pared, los deshumidificadores, los purificadores de aire y las aspiradoras robot, se repararán o se cambiarán directamente por una unidad nueva o restaurada o certificada en un Centro de Servicio Técnico Autorizado de TCL o a domicilio. En el caso de una visita de servicio en la que el técnico, a su exclusivo criterio,

Lo que no cubre la garantía

- Una unidad vendida en condiciones "tal cual", "usada", "reacondicionada en fábrica", "recertificada en fábrica" o "restaurada", o con fallos.
- Daños causados por el transporte o la manipulación, incluidos los daños producidos durante el envío desde un minorista (comuníquese con su minorista para recibir asistencia).
- Planes de servicio extendido comprados a minoristas. Comuníquese con su distribuidor para obtener asistencia.
- Instrucción del cliente. (El Manual del Propietario describe cómo instalar, ajustar y operar la unidad. Cualquier información adicional debe obtenerse de su Distribuidor Autorizado).
- Llamadas de servicio a su hogar para la entrega o recolección, instalación, instrucción, reemplazo de fusibles domésticos, conexión de cableado o plomería domésticos, o para corregir reparaciones no autorizadas.
- Instalación y ajustes relacionados, o daños que resulten de la instalación.
- Daños causados por métodos de instalación o reparación no aprobados.
- Casos en los que el Producto no funciona debido a problemas de recepción de señal que no son causados por su Unidad, o debido a fallas o interrupciones de energía, o servicio eléctrico inadecuado.
- Daños por mal uso, abuso, negligencia, insectos, desgaste normal, daños cosméticos, mal manejo, instalación defectuosa, cableado eléctrico inadecuado o subidas de tensión.

LIMITACIÓN DE LA GARANTÍA

- LA GARANTÍA INDICADA ANTERIORMENTE ES LA ÚNICA GARANTÍA APLICABLE A ESTE PRODUCTO. NINGUNA INFORMACIÓN NO VERBAL
- O ESCRITA PROPORCIONADA POR TTE TECHNOLOGY, INC. DBA TCL NORTH AMERICA, SUS AGENTES O EMPLEADOS, CREARÁN UNA GARANTÍA O DE ALGUNA MANERA AUMENTARÁN O MODIFICARÁN EL ALCANCE DE ESTA GARANTÍA.
- LA REPARACIÓN O EL REEMPLAZO SEGÚN SE DISPONE EN ESTA GARANTÍA SON EL ÚNICO RECURSO DEL CONSUMIDOR. TTE TECHNOLOGY, INC. DBA TCL NORTH AMERICA NO SERÁ RESPONSABLE DE DAÑOS ESPECIALES, INCIDENTALES O EMERGENTES DERIVADOS DEL USO DE ESTE PRODUCTO, O DE CUALQUIER INCUMPLIMIENTO DE CUALQUIER GARANTÍA EXPRESA O IMPLÍCITA DE ESTE PRODUCTO. ESTE DESCARGO DE RESPONSABILIDAD DE GARANTÍAS Y GARANTÍA LIMITADA SE RIGEN POR LAS LEYES DEL ESTADO DE CALIFORNIA, SALVO EN LA MEDIDA EN QUE LO PROHÍBE LA LEY APLICABLE. CUALQUIER GARANTÍA IMPLÍCITA DE COMERCIABILIDAD O IDONEIDAD PARA UN PROPÓSITO PARTICULAR DE ESTE PRODUCTO SE LIMITA A LA GARANTÍA Y EL PERÍODO DE GARANTÍA APLICABLES ESTABLECIDOS ANTERIORMENTE. ESTA GARANTÍA ESTÁ SUJETA A CAMBIOS SIN PREVIO AVISO. VISITE WWW.TCL.COM PARA VER LA VERSIÓN MÁS RECIENTE.

Cómo se relaciona la ley estatal con esta garantía

- Es posible que algunos estados no permitan la exclusión o limitación de daños incidentales o emergentes, o limitaciones sobre la duración de una garantía implícita, por lo que es posible que las limitaciones o exclusiones anteriores no se apliquen en su caso.
- Esta garantía le otorga derechos legales específicos, y también puede tener otros derechos que varían de un estado a otro.

Si adquirió su Unidad fuera de los Estados Unidos o busca cobertura de servicio de garantía fuera de los Estados Unidos esta garantía no se aplica. Póngase en contacto con su distribuidor para obtener información sobre la garantía.

Las llamadas de servicio que no se relacionan con materiales defectuosos o mano de obra no están cubiertas por esta garantía limitada. Los costos de dichas llamadas de servicio son responsabilidad exclusiva del comprador.

considere que las condiciones del hogar o de la propiedad son peligrosas o inseguras. TCL se reserva el derecho de cancelar o reprogramar la visita de servicio, u optar por un cambio de la unidad en garantía por una unidad reacondicionada o recertificada en lugar de la visita de servicio a domicilio.

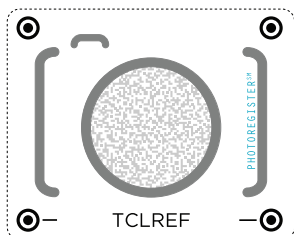
- TCL no es responsable de los costos de transporte para la cobertura de la garantía, incluidos, entre otros, la reparación o el reemplazo de la unidad, al Centro de Servicio Autorizado de TCL o la dirección designada por TCL. Sin embargo, TCL pagará el envío de devolución únicamente a una dirección de los Estados Unidos. TCL proporcionará instrucciones para empaquetar y enviar la Unidad al Centro de Servicio Autorizado de TCL o a la dirección designada por TCL. Las unidades que se emban incorrectamente y se dañan durante el envío no están cubiertas por la garantía limitada del Producto.
- Para obtener el servicio de garantía, se debe presentar una prueba de compra en forma de factura de venta o recibo de un Distribuidor Autorizado que demuestre que el Producto se encuentra dentro del período de garantía.
- En caso de que se sustituya una Unidad, puede ser necesaria una imagen de la parte posterior de la Unidad que muestre el modelo, el número de serie y la dirección del problema del Producto.
- LA AUTORIZACIÓN PREVIA DEBE OBTENERSE ANTES DE (1) ENVIAR CUALQUIER PRODUCTO A UN CENTRO DE SERVICIO AUTORIZADO DE TCL, O (2) OBTENER CUALQUIER SERVICIO DE REPARACIÓN/REEMPLAZO/ALQUILER A DOMICILIO.
- Daños causados por el funcionamiento del Producto en una atmósfera corrosiva o húmeda.
- Marcas o imágenes en el panel del televisor por ver imágenes fijas (entre otras, ciertas imágenes 4:3 en televisores de pantalla ancha, datos o imágenes de banners, videojuegos o ciertas redes de transmisión).
- Unidades que tienen números de serie originales de fábrica que no son legibles o no se pueden leer, o que se han cambiado, detenido o alterado de cualquier manera.
- Baterías.
- Un televisor que se haya modificado o incorporado a otros Productos, o cuyo número de serie se haya eliminado o alterado.
- Uso de accesorios o componentes que no sean compatibles con este producto.
- Una Unidad comprada o que haya recibido servicio fuera de los Estados Unidos.
- Costos de envío de la Unidad al Centro de Servicio Autorizado de TCL o a la dirección designada por TCL. TCL pagará el envío de devolución al cliente a una dirección de los Estados Unidos solamente.
- Actos de naturaleza o casos fortuitos (por ejemplo y para evitar dudas, daños causados por terremotos, incendios, rayos o inundaciones, entre otros, ya sean causados por naturaleza o humanos).
- Daños especiales, incidentales o emergentes.

Commençons l'installation



TRU06M3AW
Congélateur Vertical
Manuel de l'utilisateur

Register and protect your purchase Enregistrez et protégez votre achat







Text to Register

Text a photo of the camera icon to **71403**

Or register online at register.tcl.com
Need help? Visit photoregister.com/help or text HELP to 71403

Enjoy exclusive benefits with registration:

-  Expedited support and service
-  Insider tips on your appliance
-  Exclusive offers and promotions
-  Verification of ownership

Inscrivez-vous facilement avec votre téléphone intelligent.

Scannez ou envoyez une photo de l'icône de l'appareil photo au numéro **71403**.

Ou inscrivez-vous en ligne sur register.tcl.com

Vous avez besoin d'aide ? Visitez photoregister.com/help ou textez HELP par SMS au numéro 71403.

Profitez d'avantages exclusifs lors de l'enregistrement :


-  Assistance et service accélérés
-  Des astuces pour votre appareil
-  Offres et promotions exclusives
-  Vérification de propriété


*All TCL products continue to offer a limited consumer warranty in both the US and Canada. Please refer to the warranty section in this guide for additional details on warranty information.

*Tous les produits TCL continuent d'offrir une garantie limitée aux consommateurs aux États-Unis et au Canada. Veuillez consulter la section garantie dans ce guide pour obtenir plus d'informations.

CONSIGNES DE SÉCURITÉ IMPORTANTES

 **AVERTISSEMENT!** Risque de suffocation et d'enfermement des enfants.

 **AVERTISSEMENT!** Avant l'installation, veuillez lire attentivement le guide d'utilisation et d'entretien et prêter une attention particulière aux informations relatives à la sécurité et aux avertissements figurant dans les pages suivantes.

 **AVERTISSEMENT!** Afin de réduire les risques d'incendie, d'électrocution ou de blessure, veuillez respecter les précautions d'usage suivantes lors de l'utilisation de votre appareil.

1) Veillez à ce que les ouvertures d'aération, dans le châssis de l'appareil ou dans la structure encastrée, ne soient pas obstruées.

2) N'utilisez pas de dispositifs mécaniques ou d'autres moyens pour accélérer le processus de dégivrage, autres que ceux recommandés par le fabricant.

3) N'utilisez pas d'appareils électriques à l'intérieur de l'appareil.

4) Ne laissez jamais les enfants jouer avec l'appareil, le faire fonctionner ou ramper à l'intérieur. Risque d'enfermement des enfants.

5) **AVERTISSEMENT: INSTRUCTIONS DE MISE À LA TERRE** Cet appareil doit être mis à la terre. En cas de court-circuit électrique, la mise à la terre réduit le risque d'électrocution en fournissant un fil de fuite pour le courant électrique. Cet appareil est équipé d'un cordon avec un fil de mise à la terre et une fiche de mise à la terre. La fiche doit être branchée sur une prise correctement installée et mise à la terre.

6) **N'UTILISEZ PAS DE RALLONGE.**

7) Utilisez une prise murale exclusive de 115 V. Ne branchez pas votre congélateur à une rallonge ou à un autre appareil branché sur la même prise murale. N'épissez pas le cordon d'alimentation.

8) Débranchez toujours l'appareil avant toute opération d'entretien ou de réparation.

9) Si un composant est endommagé, il doit être remplacé par le fabricant, son agent de service ou des personnes qualifiées similaires afin d'éviter tout danger.

10) Suivez les réglementations locales concernant la mise au rebut de l'appareil en raison de la présence de réfrigérant inflammable et de gaz propulseur. Tous les produits frigorigènes contiennent des réfrigérants qui, conformément aux directives de la loi fédérale, doivent être retirés avant la mise au rebut. Il incombe au consommateur de se conformer aux réglementations fédérales et locales lors de la mise au rebut de ce produit.


11) Cet appareil est destiné à être utilisé dans un environnement domestique ou similaire, tel que:


- Cuisines collectives, ateliers, bureaux et autres environnements de travail;
- Fermes et par des clients dans des hôtels, motels et autres environnements de type résidentiel;
- Environnements de type chambres d'hôtes;
- Restauration et applications similaires non destinées à la vente au détail.

12) Ne stockez pas et n'utilisez pas d'essence ou de liquides inflammables à l'intérieur ou à proximité du congélateur.

13) N'utilisez pas de rallonge avec cet appareil. Si le cordon d'alimentation est trop court, faites installer une prise à proximité de l'appareil par un électricien qualifié. L'utilisation d'une rallonge peut nuire au bon fonctionnement de l'appareil.

 **AVERTISSEMENT!** Veillez à ce que les ouvertures d'aération, dans le boîtier de l'appareil ou dans la structure encastrée, ne soient pas obstruées.

 **AVERTISSEMENT!** N'utilisez pas de dispositifs mécaniques ou d'autres moyens pour accélérer le processus de dégivrage, autres que ceux recommandés par le fabricant.

 **AVERTISSEMENT!** Ne modifiez pas et n'endommagez pas le circuit frigorigère.

- ⚠ AVERTISSEMENT!** Ne stockez pas de substances explosives telles que des bombes aérosol contenant un propulseur inflammable dans cet appareil. Pendant le transport et l'installation de l'appareil, assurez-vous qu'aucun des composants du circuit frigorifique n'est endommagé.
- ⚠ AVERTISSEMENT!** Il est dangereux de modifier les spécifications ou de modifier ce produit de quelque manière que ce soit. Tout dommage au cordon d'alimentation peut provoquer un court-circuit, un incendie et/ou un choc électrique.
- ⚠ AVERTISSEMENT!** Cet appareil est destiné à être utilisé dans des applications résidentielles, de bureau ou commerciales légères, telles que les hôtels et les dortoirs d'étudiants.
- ⚠ AVERTISSEMENT!** Tous les composants électriques (fiche, cordon d'alimentation, compresseur, etc.) doivent être remplacés par un agent de service agréé ou un personnel de service qualifié.
- ⚠ AVERTISSEMENT!** Le réfrigérant contenu dans le compresseur de l'appareil est de l'isobutène (R600a), qui est respectueux de l'environnement, mais inflammable.
- ⚠ AVERTISSEMENT!** Assurez-vous que le cordon d'alimentation n'est pas écrasé ou endommagé à l'arrière de l'appareil. Un cordon d'alimentation écrasé ou endommagé peut surchauffer et provoquer un incendie
- ⚠ AVERTISSEMENT!** Le cordon d'alimentation ne doit pas être rallongé.
- ⚠ AVERTISSEMENT!** Assurez-vous que vous pouvez accéder au cordon d'alimentation de l'appareil. Ne tirez pas sur le câble d'alimentation.
- ⚠ AVERTISSEMENT!** Si la prise électrique est mal fixée, ne branchez pas la fiche d'alimentation. Il existe un risque d'électrocution ou d'incendie.
- ⚠ AVERTISSEMENT!** Vous ne devez pas utiliser l'appareil sans la lampe.
- ⚠ AVERTISSEMENT!** Cet appareil est lourd. Manipulez-le avec précaution.
- ⚠ AVERTISSEMENT!** ne retirez pas et ne touchez pas les articles du compartiment congélateur si vos mains sont humides ou mouillées, car cela pourrait provoquer des abrasions cutanées ou des brûlures par le froid ou la congélation.

Merci d'avoir acheté notre produit. Ce manuel facile à utiliser vous guidera dans l'utilisation optimale de votre appareil.

N'oubliez pas de noter le modèle et le numéro de série. Ils figurent sur une étiquette à l'arrière de l'appareil. Vous en aurez besoin pour bénéficier du service de garantie.

Agrafez votre reçu à votre manuel. Vous en aurez besoin pour bénéficier du service de garantie.

Numéro de modèle

Numéro de série

Date d'achat

Ne retournez pas à la boutique

**Nous sommes
prêts à vous
aider**

Pour toute question,
contactez-nous
d'abord

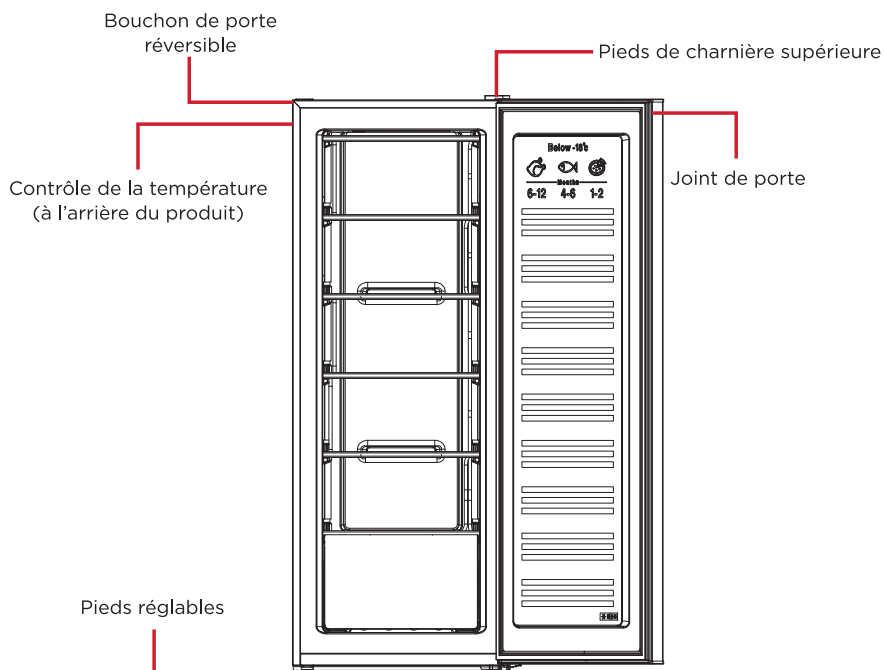


Soutien TCL :
support.tcl.com/fr
1-877-300-9134



**Soyez prudent en retirant
le réfrigérateur**

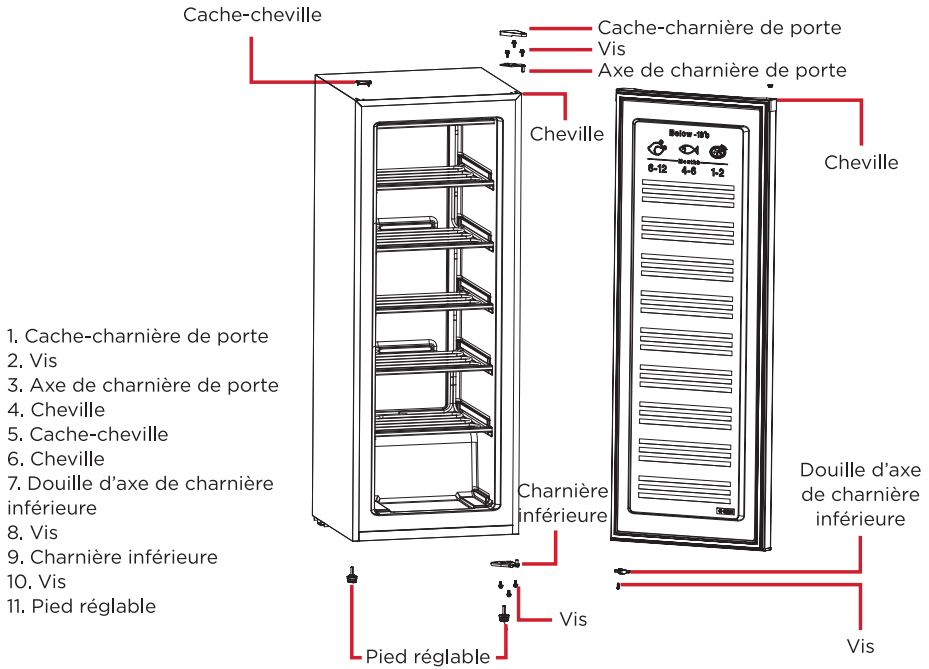
CONTENU DE L'EMBALLAGE



1. Bouchon de porte réversible
2. Contrôle de la température (à l'arrière du produit)
3. Pieds réglables
4. Top hinge legs
5. Door Seal

Remarque: L'image ci-dessus est fournie à titre indicatif uniquement. Le fabricant se réserve le droit de modifier le produit si nécessaire.

INSTALLATION



INSTALLATION DE VOTRE APPAREIL

1. Demandez à deux personnes ou plus pour déplacer et installer l'appareil. Le non-respect de cette consigne peut entraîner des blessures au dos ou ailleurs.
2. Placez le congélateur à l'écart de la lumière directe du soleil et des sources de chaleur (cuisinière, radiateur, etc.). La lumière directe du soleil peut endommager le revêtement en acrylique et les sources de chaleur peuvent augmenter la consommation électrique. Ne pas utiliser dans des pièces où la température ambiante est inférieure à -15 °C ou dans des endroits très chauds ou humides.
3. Ce congélateur n'est pas conçu ni homologué pour une utilisation à l'extérieur.
4. L'appareil doit être installé conformément aux codes nationaux et locaux en vigueur pour tous les raccordements électriques et les évacuations. Une alimentation électrique standard (115 V c.a. uniquement, 60 Hz), correctement mise à la terre conformément au Code national de l'électricité et aux codes et ordonnances locaux, est requise.
5. Le fusible (ou disjoncteur) doit être de 15 ampères.
6. Il est important que l'appareil soit à niveau pour fonctionner correctement. Vous devrez peut-être effectuer plusieurs réglages pour le mettre à niveau.
7. Branchez l'appareil sur une prise à 3 broches avec mise à la terre, ne retirez pas la broche de mise à la terre, n'utilisez pas d'adaptateur ni de rallonge.
8. Nous recommandons que votre appareil soit branché sur son propre circuit. Veuillez vous assurer d'utiliser une prise qui n'est pas contrôlée par un interrupteur d'éclairage.

9. Placez votre appareil sur un sol suffisamment solide pour le supporter lorsqu'il est entièrement chargé. Pour mettre votre appareil à niveau, réglez les pieds de mise à niveau situés au bas de l'appareil.
10. Laissez un espace de 12,7 cm entre l'arrière et les côtés de l'appareil afin de permettre une bonne circulation de l'air pour refroidir le compresseur et le condenseur.
11. Évitez de placer l'appareil dans des endroits humides.
12. Avant de brancher l'appareil à la source d'alimentation, laissez-le reposer à la verticale pendant environ 2 heures. Cela réduira le risque de dysfonctionnement du système de refroidissement dû à la manipulation pendant le transport.

FONCTIONNEMENT

AVANT LA PREMIÈRE UTILISATION

- Retirez l'emballage extérieur et intérieur.
- Nettoyez la surface intérieure à l'eau tiède à l'aide d'un chiffon doux. N'utilisez pas de produits nettoyants à base de solvants ou abrasifs à l'intérieur.
- Ces produits pourraient endommager ou décolorer l'intérieur.
- Après avoir branché l'appareil à une prise murale, laissez-le refroidir pendant 2 à 3 heures avant de placer des aliments dans le congélateur.

RÉGLAGE DU CONTRÔLE DE LA TEMPÉRATURE

1. Branchez le cordon d'alimentation dans la prise électrique.
2. Tournez le thermostat sur « 7 ». Fermez la porte et laissez le congélateur fonctionner pendant 15 à 20 minutes.
3. Après avoir laissé l'appareil fonctionner pendant 24 heures, vous pouvez régler la température à un niveau plus élevé. Nous recommandons de régler l'appareil sur « 4 » pour un fonctionnement aussi efficace que possible.
4. Pour contrôler la température interne, réglez le thermostat « 1 » étant le réglage le plus chaud.
5. « 7 » est le plus froid. Le cadran peut être réglé à n'importe quel endroit de l'échelle. Il n'est pas nécessaire de le régler exactement sur un chiffre.
6. Remarque: attendez 3 à 5 minutes avant de redémarrer si vous débranchez le congélateur.
7. L'appareil peut ne pas fonctionner correctement s'il est redémarré trop rapidement.



DÉGIVRAGE DE VOTRE CONGÉLATEUR

Dégivrez le compartiment congélateur lorsque la couche de glace ou de givre atteint environ 6 mm d'épaisseur ou tous les 3 mois, selon la première éventualité, et suivez les étapes suivantes:

1. Réglez le thermostat sur « 0 » pour dégivrer.
2. Retirez tout le contenu du congélateur.
3. Laissez la porte du congélateur ouverte pour permettre à la glace accumulée de fondre et retirez les gros morceaux de glace si nécessaire.
4. Après le dégivrage, retirez la glace ou l'eau accumulée et essuyez le compartiment congélateur avec un chiffon doux.

⚠ AVERTISSEMENT! N'utilisez pas d'eau bouillante, car cela pourrait endommager les pièces en plastique. N'utilisez JAMAIS d'instrument tranchant ou métallique pour retirer le givre, car cela pourrait endommager le système de refroidissement et annuler la garantie.

ENTRETIEN ET NETTOYAGE

NETTOYAGE DE VOTRE APPAREIL

- Après le dégivrage, lavez et essuyez délicatement l'intérieur avec un détergent doux et de l'eau tiède.
- Lavez et essuyez le panier du congélateur et les rails de la porte avec un détergent doux.
- L'extérieur de l'appareil doit être nettoyé avec un détergent doux et de l'eau tiède.

PANNE DE COURANT

La plupart des coupures de courant sont rétablies en quelques heures et ne devraient pas affecter la température de votre appareil si vous limitez le nombre d'ouvertures de la porte. Si la coupure de courant doit durer plus longtemps, vous devez prendre les mesures appropriées pour protéger vos denrées.

CONSEILS D'ÉCONOMIE D'ÉNERGIE

- L'appareil doit être placé dans la partie la plus fraîche de la pièce, à l'écart des appareils produisant de la chaleur ou des conduits de chauffage, et à l'abri de la lumière directe du soleil.
- Ne pas utiliser à l'extérieur ou sur des surfaces humides. Utiliser uniquement conformément aux instructions de ce manuel.
- Utiliser uniquement les accessoires recommandés par le fabricant.
- Laisser les aliments chauds refroidir à température ambiante avant de les placer dans l'appareil.
- Une surcharge de l'appareil oblige le compresseur à fonctionner plus longtemps.
- Les aliments qui gèlent trop lentement peuvent perdre leur qualité ou s'abîmer.
- Veillez à bien emballer les aliments et à essuyer les récipients avant de les placer dans le congélateur. Cela permet de réduire la formation de givre.

DÉPANNAGE

Avant d'appeler le service d'entretien, veuillez essayer les suggestions cidessous.

PROBLÈME	SOLUTION
Le congélateur ne fonctionne pas.	Le cordon d'alimentation est débranché.
	Le disjoncteur est déclenché ou le fusible est grillé.
Le compresseur s'allume et s'éteint.	La température ambiante est plus élevée que la normale.
	La porte est laissée ouverte ou est fréquemment ouverte.
	Le congélateur n'est pas correctement espacé.
	Le congélateur a récemment été débranché pendant une longue période.
Le congélateur semble faire trop de bruit.	Le bruit de cliquetis peut provenir du flux de réfrigérant, ce qui est normal.
	À la fin de chaque cycle, vous pouvez entendre des gargouillements causés par le flux de réfrigérant dans votre appareil.
	La contraction et l'expansion des parois internes peuvent provoquer des bruits de claquement et de craquement.
	L'appareil n'est pas à niveau.
Vibrations ou cliquetis. (De légères vibrations sont normales.)	Les pieds réglables doivent être ajustés.
	Le congélateur est placé sur une surface inégale ou instable.
La température à l'extérieur de l'appareil est chaude.	Le congélateur touche le mur. Remettez-le à niveau et éloignez-le du mur.
	Les parois extérieures du congélateur peuvent être jusqu'à 30 °F plus chaudes que la température ambiante.
L'appareil givre rapidement.	Ceci est normal lorsque le compresseur fonctionne pour transférer la chaleur de l'intérieur du congélateur.
	La porte est laissée ouverte ou est fréquemment ouverte.
La porte est difficile à ouvrir.	L'appareil a été ouvert récemment et est en train de se mettre en mode étanche.
	Attendez 15 minutes que la température se stabilise dans le congélateur ou appuyez doucement avec vos doigts sur le joint de la porte (joint d'étanchéité) pour le débloquer, ce qui facilitera l'ouverture.
La porte ne se ferme pas correctement.	Le congélateur n'est pas sur une surface plane.
	Le joint est sale.
	Un panier de rangement n'est pas en place.

Si le dysfonctionnement réapparaît, contactez le centre de service.

Garantie limitée de TCL North America

Tous les nouveaux modèles de produits TCL, y compris les téléviseurs ACL et DEL, les barres de son et les appareils électroménagers, y compris les climatiseurs de fenêtre, les climatiseurs portables et muraux, les déshumidificateurs, les purificateurs d'air et les aspirateurs robots (chaun étant désigné individuellement comme un « produit » ou une « unité », et ensemble comme les « produits »).

Ce que couvre votre garantie : les défauts matériels ou de fabrication au propriétaire initial de ce produit TCL lorsqu'il a été acheté à l'état neuf chez un revendeur agréé de produits de marque TCL au Canada et emballé avec cette déclaration de garantie.

Nouveaux produits (usage non commercial)

Pendant combien de temps après votre achat : Un (1) an à compter de la date d'achat pour les pièces et la main-d'œuvre pour une utilisation non commerciale.

Nouveaux produits (usage commercial)

Pendant combien de temps après votre achat : Six (6) mois à compter de la date d'achat pour les pièces et la main-d'œuvre pour une utilisation commerciale. L'utilisation commerciale comprend, sans s'y limiter, l'utilisation de ce produit dans un environnement commercial ou d'affaires, l'utilisation de ce produit dans une institution ou à des fins institutionnelles, ou d'autres fins commerciales, y compris des fins de location.

Ce que nous ferons

- À la discrétion de TCL, (1) payer à un Centre de service agréé TCL les frais de main-d'œuvre et les pièces pour réparer votre produit, ou (2) remplacer votre produit par un produit neuf, remis à neuf ou révisé de valeur équivalente. La décision de réparation ou de remplacement sera prise uniquement par TCL. Voir la section intitulée « Comment obtenir le service ».

Comment obtenir le service

- Avant de soumettre une demande de service de garantie, veuillez visiter le site support.tcl.com dans la section Foire aux questions (FAQ) pour des suggestions utiles de dépannage supplémentaires.
- Pour obtenir un service de garantie, contactez le service d'assistance clientèle TCL en visitant le site support.tcl.com/contact-us. Veuillez avoir sous la main le type de votre produit, le numéro de modèle, le numéro de série et le code postal. Le dépannage et l'approbation préalable d'un représentant TCL DOIVENT avoir lieu avant d'envoyer votre produit à un centre de service TCL.
- Un représentant doit résoudre votre problème par téléphone, par clavardage ou par courriel avant de fournir le service. S'il est déterminé que votre appareil doit être réparé, le lieu de réparation sera à la seule discrétion de TCL sur la base de la déclaration de garantie limitée.
- À la seule discrétion de TCL, les écrans de téléviseurs de 43 pouces et moins seront soit réparés dans un Centre de service TCL agréé, soit échangés directement contre une unité neuve, remise à neuf ou recertifiée. À la seule discrétion de TCL, les écrans de télévision de 43 pouces ou plus seront soit réparés, soit échangés directement contre une unité neuve, remise à neuf ou recertifiée dans un centre de service agréé TCL ou à domicile. À la seule discrétion de TCL, les barres de son et les appareils électroménagers, y compris les climatiseurs de fenêtre, les climatiseurs portables et muraux, les déshumidificateurs, les purificateurs d'air et les aspirateurs robots, seront soit réparés, soit échangés directement contre une unité neuve, remise à neuf, ou recertifiée dans un centre de service TCL agréé ou à domicile. Dans le cas d'une visite de service ou du technicien sur place, à sa seule discrétion, juge que les

conditions du domicile ou de la propriété sont dangereuses ou non sécurisées, TCL se réserve le droit d'annuler ou de reprogrammer la visite de service ou d'opter pour un échange de l'unité sous garantie contre une unité remise à neuf ou recertifiée au lieu de la visite de service à domicile.

- TCL n'est pas responsable des frais de transport pour la couverture de la garantie, y compris, mais sans s'y limiter, la réparation ou le remplacement de l'unité, jusqu'au centre de service agréé TCL ou à l'adresse désignée par TCL. Toutefois, TCL prendra en charge les frais de retour vers une adresse canadienne uniquement. TCL fournira des instructions pour l'emballage et l'expédition de l'unité au Centre de service agréé TCL ou à l'adresse désignée par TCL. Les Unités mal emballées ou endommagées pendant l'expédition ne sont pas couvertes par la garantie limitée de votre produit.
- Pour obtenir un service de garantie, il faut présenter une preuve d'achat sous la forme d'un acte de vente ou d'une facture acquittée provenant d'un revendeur agréé et prouvant que le produit se trouve dans la période de garantie.
- Dans le cas où une unité doit être remplacée, une photo de l'arrière de l'unité indiquant le modèle et le numéro de série et une photo du problème du produit lui-même peuvent être requises.
- L'AUTORISATION DOIT ÊTRE OBTENUE AVANT (1) D'ENVOYER TOUT PRODUIT À UN CENTRE DE SERVICE AGRÉÉ TCL OU (2) D'OBTENIR TOUT SERVICE DE RÉPARATION, DE REMPLACEMENT OU DE LOCATION À DOMICILE.

Ce que votre garantie ne couvre pas :

- Une unité vendue « telle quelle », « usagée », « reconditionnée en usine », « recertifiée par l'usine » ou « remise à neuf », en état ou avec des défauts.
- Les dommages causés par le transport ou la manutention, y compris les dommages pendant l'expédition depuis un détaillant (veuillez contacter votre détaillant pour obtenir de l'aide).
- Plans d'entretien prolongé achetés auprès des détaillants. Veuillez contacter votre détaillant pour obtenir de l'aide.
- Instruction du client. (Votre manuel du propriétaire décrit comment installer, régler et faire fonctionner votre unité. Toute information supplémentaire doit être obtenue auprès de votre revendeur agréé).
- Les appels de service à votre domicile pour la livraison ou le ramassage, l'installation, l'instruction, le remplacement des fusibles de la maison, le raccordement du câblage de la maison ou de la plomberie ou pour corriger des réparations non autorisées.
- Installation et réglages connexes, ou dommages résultant de l'installation.
- Dommages résultant de méthodes d'installation ou de réparation non approuvées.
- L'incapacité du produit à fonctionner en raison de problèmes de réception de signaux non causés par votre appareil ou en raison de pannes ou d'interruptions de courant ou d'un service électrique inadéquat.
- Les dommages résultant d'une mauvaise utilisation, d'un abus, d'une négligence, d'insectes, de l'usure normale, de dommages cosmétiques, d'une mauvaise manipulation, d'une installation défectueuse, d'un câblage électrique inadéquat ou de surtensions sur les lignes électriques.

LIMITATION DE LA GARANTIE

- LA GARANTIE MENTIONNÉE CI-DESSUS EST LA SEULE GARANTIE APPLICABLE À CE PRODUIT. AUCUNE INFORMATION VERBALE OU ÉCRITE DONNÉE PAR TTE TECHNOLOGY INC, DBA TCL NORTH AMERICA, SES AGENTS OU EMPLOYÉS NE PEUVENT CRÉER UNE GARANTIE OU AUGMENTER OU MODIFIER DE QUELQUE MANIÈRE QUE CE SOIT LA PORTÉE DE CETTE GARANTIE.
- LA RÉPARATION OU LE REMPLACEMENT COMME PRÉVU PAR CETTE GARANTIE EST LE RECOURS EXCLUSIF DU CONSOMMATEUR. TTECHNOLOGY INC, DBA TCL NORTH AMERICA NE SERA PAS RESPONSABLE DES DOMMAGES SPÉCIAUX, ACCESSOIRES OU CONSÉQUENTS RÉSULTANT DE L'UTILISATION DE CE PRODUIT OU DÉCOULANT D'UNE VIOLATION DE TOUTE GARANTIE EXPRESSE OU IMPLICITE SUR CE PRODUIT. CET AVIS DE NON-RESPONSABILITÉ ET CETTE GARANTIE LIMITÉE SONT RÉGIS PAR LES LOIS DE L'ÉTAT DE CALIFORNIE, SAUF DANS LA MESURE INTERDITE PAR LA LOI APPLICABLE. TOUTE GARANTIE IMPLICITE DE QUALITÉ MARCHANDE OU D'ADEQUATION À UN USAGE PARTICULIER SUR CE PRODUIT EST LIMITÉE À LA GARANTIE APPLICABLE ET À LA PÉRIODE DE GARANTIE INDIQUÉE CI-DESSUS. CETTE GARANTIE EST SUSCEPTIBLE D'ÊTRE MODIFIÉE SANS PRÉAVIS. VEUILLEZ VISITER WWW.TCL.COM POUR CONSULTER LA VERSION LA PLUS RÉCENTE.

Comment la loi provinciale s'applique-t-elle à cette garantie

- Certaines provinces n'autorisent pas l'exclusion ou la limitation des dommages accessoires ou indirects, ni la limitation de durée d'une garantie implicite, de sorte que les limitations ou exclusions ci-dessus peuvent ne pas s'appliquer à vous.
- Cette garantie vous donne des droits légaux spécifiques et vous pouvez également avoir d'autres droits qui varient d'une province à l'autre.

Si vous avez acheté votre appareil à l'extérieur du Canada ou si vous cherchez à obtenir un service de garantie à l'extérieur du Canada, cette garantie ne s'applique pas. Contactez votre revendeur pour obtenir des informations sur la garantie. Les appels de service qui ne concernent pas une fabrication ou des matériaux défectueux ne sont pas couverts par cette garantie limitée. Les coûts de ces appels de service sont à la charge exclusive de l'acheteur.

TCL

Need more help? / ¿Necesitas más ayuda? / Besoin d'aide?

support.tcl.com/us

1-877-300-9134

180说明书技术要求：（此页不印刷）
彩色印刷

大小：142*210mm

材质：封面128g铜版纸，内页105g铜版纸

存货编码：

 PANTONE 186C

