
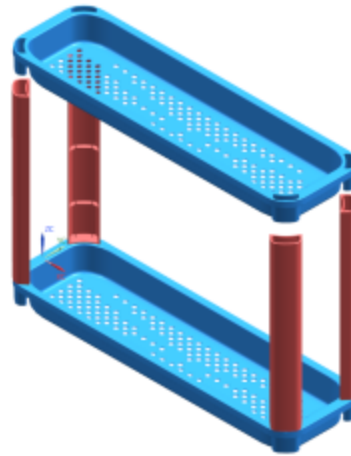


# Product Installation Instructions

1




2



The first step: Insert the four brackets into the layer rack accordingly

Step 2: Stack the second layer of shelves

3



4



Step 3: Install the bottom feet

Final effect drawing

The detailed installation tutorial can be seen in the electronic manual, do not drag hard when handling, to gently put, do not expose to the sun in a humid place, to avoid high temperature, keep clean and dry

Einige Beispiele für die simulierte Einweisung finden sich in verschiedenen Handbüchern: keine rudimentären Belastungen, sanftes Liegen, feuchte Haut vermeiden, Hitze vermeiden, sauber und trocken halten

Le tutoriel d'installation détaillé peut être vu dans le manuel électronique. Ne pas traîner et déposer fortement lors de la manipulation, le mettre doucement, ne pas exposer au soleil dans un endroit humide, éviter la haute température, garder propre et sec

Il manuale elettronico fornisce istruzioni dettagliate sul modo in cui procedere alla movimentazione, di non trascinarsi con la forza, di sollevarsi con il sole nei luoghi umidi, di evitare le alte temperature e di rimanere puliti e asciutti

El tutorial detallado de la instalación se puede ver en el manual electrónico. No arrastre y suelte con fuerza al manejar, colóquelo suavemente, no exponga al sol en lugares húmedos, evite altas temperaturas, manténgalo limpio y seco

Podrobné výukové programy týkající se instalace jsou uvedeny v elektronické příručce. Při manipulaci s nimi nemusíte táhnout tvrdě, jemně je umístěte, neboť se v mokřích místech, abyste se vyhnuli vysokým teplotám a zachovali čistou

Gedetailleerde installatie-zelfstudies zijn beschikbaar in de elektronische handleiding. Sleep ze niet hard terwijl u ze verplaatst, zet ze voorzichtig neer, vermijd de hitte en blijf droog

Detaljerade installationshandböcker visas i elektroniska handböcker. Dra dem inte hårt, släpp dem försiktigt, bränn inte på fuktiga platser, undvik varma temperaturer och håll dem torra

Οι λεπτομερείς οδηγίες εγκατάστασης μπορούν να βρεθούν στο ηλεκτρονικό εγχειρίδιο. Κατά τη μεταφορά, μην τραβάτε με δύναμη, αλλά τοποθετείτε το απαλά. Μην το εκτίθετε σε υγρά σημεία και μην το αφήνετε στον ήλιο για μεγάλο χρονικό διάστημα. Πρέπει να αποφύγετε τις υψηλές θερμοκρασίες και να διατηρείτε το καθαρό και ξηρό.

Szczegółowe ćwiczenia dotyczące instalacji można znaleźć w podręczniku elektronicznym, nie przeciągając go mocno, ale delikatnie umieszczając go, nie paląc się w wilgotnych miejscach, unikając wysokich temperatur i utrzymując czysto

A részletes telepítési oktatóanyagok az elektronikus kézikönyvben található, nem kell erősen húzni, hanem óvatosan helyezni, nem kell a nedves helyeken égni, hogy elkerülje a hőmérsékletet, és tisztán maradjon

Detaljerede installationsvejledninger kan ses i den elektroniske håndbog, ikke trække hårdt ved håndtering, men forsigtigt, ikke blive solbrændt i fugtige steder, for at undgå varme og holde tørre

詳しいインストールのチュートリアルは電子手帳で見ることができます。運ぶ時に強く引きずらないで、そっと置いて、湿ったところで日焼けしないで、高温を避けて、清潔に乾燥させてください