
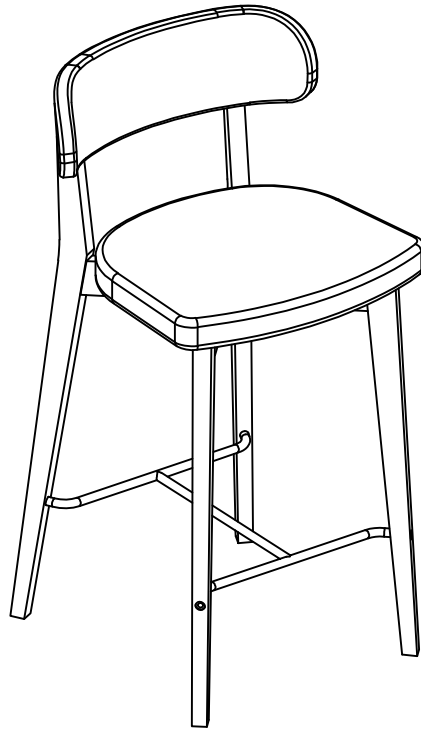



# Assembly Instruction

## Oak Bar Stool - Counter Height - Gray



5 MIN



# DE

Sehr geehrter Kunde!

Wir beglückwünschen Sie zum Kauf Ihres neuen Möbelstücks aus massiver amerikanischer Weißeiche.

Die einzelnen Holzlamellen in Ihrem Möbelstück sind speziell ausgewählt und von tüchtigen Fachleuten nach Richtlinien handsortierten, die mit den Qualitätsanforderungen und Designwünschen, die hinter der Möbelserie liegen, übereinstimmen. So wurde ein einzigartiges Möbelstück mit Unterschiedlichkeiten, die die Wildeiche prägen, geschaffen. Das bedeutet u. a., dass die natürliche Eigenart des Holzes mit kräftigen Aderzeichnungen, Knorren und kleinen Ausbesserungen deutlich sind, welche bei anderen Möbelserien nicht gezeigt werden. Patina, kleine Ritzen und Spachtelungen, sowie Verdrehungen in den Lamellen des Holzes ist Teil des einzigartigen Designs, und daher nicht reklamationsberechtigt. Holz ist ein lebendiges Material, und wird von der Temperatur und der Luftfeuchtigkeit beeinflusst, lange Zeit, nachdem die Möbel in Gebrauch genommen wurden. Auf diese Weise werden die Tischplatten mit den Jahreszeiten wachsen und schrumpfen, und die Ritzen und Zwischenräume, die in Größe und über Zeit entstehen und variieren, sind einige der vielen Freuden, die man bei einem Naturprodukt hat. Wenn die Zusatzplatten für die Esstische aus MDF-Platte hergestellt sind, welches ein stabiles Material ist, werden diese nie 100 % zum Tisch passen.

Um Ihnen viele Jahre Zufriedenheit mit Ihrem neuen Möbelstück zu sichern, ist es notwendig, die richtige Pflege durchzuführen. Bitte befolgen Sie folgende Richtlinien, die sowohl für seifen- als auch für ölbehandelte Oberflächen gelten, dann garantieren wir Ihnen, dass Ihre Möbel sich in den zukünftigen Jahren schön und gepflegt halten. Wir empfehlen Ihnen, dass Sie Ihren Möbelhändler bei jeder Frage um Rat fragen.

Weiterhin wird empfohlen, dass Sie das Öl oder die Seife benutzen, die bei Ihrem Möbelhändler erhältlich sind. Die Benutzungsanleitung dazu finden Sie auf dem Produkt.

Das Möbelstück ist in der Fabrik behandelt worden. Wie oft soll man das Möbelstück mit Seife oder Öl behandeln?

1. Erstmals, bevor das Möbelstück in Gebrauch genommen wird.
2. Danach werden die Oberflächen des Möbelstücks nach Bedarf behandelt; wir empfehlen jeden dritten Monat.

Wie behandelt man das Möbelstück mit Öl?

1. Das Möbelstück wird mit viel Öl auf einem sauberen Tuch angefeuchtet. Auf Tischplatten auch die Unterseite behandeln.
2. Nach 15 Minuten wird das Möbelstück leicht mit einem Schleifschwamm entlang der Adern geschliffen.
3. Zum Schluss wird das Möbelstück mit einem neuen, sauberen, fusselreien Tuch abgewischt.
4. Warten Sie, bis das Öl ganz eingezogen ist, bevor das Möbelstück wieder benutzt wird.

Wie behandelt man das Möbelstück mit Seife?

1. Tragen Sie das Seifenmittel auf das Möbelstück auf, benutzen Sie alternativ den kalten Schaum von aufgeschäumtem Seifenwasser von Seifenflocken mit so wenig Wasser wie möglich. Das Möbelstück benötigt kein Wasser – nur Seife. Auf Tischplatten auch die Unterseite behandeln.
2. Nach 15-30 Minuten wird die Seife mit einem trockenen, sauberen Tuch abgewischt, und die Oberfläche wird mit einem Schleifschwamm oder feinem Sandpapier K. 150 geputzt.

Tägliche Pflege:

1. Mit einem weichen Tuch, ausgewrungen in sauberen, warmen Wasser, abwischen. Benutzen Sie nie Spülmittel oder Schmierseife.
2. Farbflecken wie z. B. Rotebeetesaft, Rotwein oder dergleichen muss sofort abgewischt werden.
3. Kleinere Flecken können mit Sandpapier K. 220 oder 180 weggeschliffen werden.
4. Vermeiden Sie extreme Feuchtigkeit und Hitze, stellen Sie nie Möbelstücke in der Nähe von Heizquellen wie z. B. Heizkörper auf.
5. Die Beine der Ess- und Sofatische müssen regelmäßig nachgespannt werden.
6. Zusätzliche Platten aus lackierter MDF-Platte müssen nicht behandelt werden, sie müssen nur mit einem ausgewrungenen Tuch abgewischt werden.

# DK

Kære kunde,  
Hjertelig tillykke med købet af Deres nye møbel i massivt, amerikansk hvid-eg.

De enkelte træ-lameller i Deres møbel er specielt udvalgt og håndsorteret af dygtige fagfolk efter retningslinjer, der stemmer overens med de kvalitetskrav og design-ønsker, der ligger bag møbelserien. Således har vi frembragt et unikt møbel med de uensartetheder, der præger wild-eg. Det betyder bl.a., at træets naturlige egenart med kraftige åre-tegninger, knaster og mindre udbedringer er tydelige, hvor det i mange andre møbelserier ikke fremvises. Patina, mindre sprækker og udspartlinger, samt vrid i træets lameller er en del af det unikke design, og er dermed ikke reklamerationsberettigede. Træ er et levende materiale, der påvirkes af temperatur og luftfugtighed i lang tid efter, at Deres møbel er taget i brug. Således vil bord- og topplader vokse og krympe med årstiderne, og de sprækker og mellemrum, der opstår og varierer i størrelse over tid, er nogle af mange glæder ved at eje et naturprodukt. Hvis tillægsplader til spiseborde er fremstillet af mdf, som er et stabilt materiale, vil disse aldrig kunne passe 100 % til bordet.

For at sikre Dem mange års tilfredshed med Deres nye møbel, er det nødvendigt med den rette pleje og vedligeholdelse. Venligst følg nedenstående retningslinjer, der både gælder sæbe- og oliebehandlede overflader, så garanterer vi Dem, at Deres møbel holder sig smukt i årene fremover: Det er vores anbefaling, at de spørger møbelsælgeren til råds om ethvert spørgsmål.

Ydermere anbefales det, at man anvender den olie eller sæbe, som forhandles, hvor De har købt møblet. Brugs-vejledning hertil findes på produktet.

Møblet er allerede behandlet fra fabrikken. Hvor ofte skal møblet sæbe- eller oliebehandles?

1. Første gang gerne inden ibrugtagning
2. Herefter overfladebehandles møblet efter behov; vi anbefaler hver tredje måned

Hvordan skal møblet oliebehandles?

1. Møblet vædes over med rigelig olie med en ren klud. På bordplader behandles også undersiden. (Pas på ikke at dryppe på gulvet!)
2. Efter 15 minutter slibes møblet let med slibesvamp på langs af træets årer
3. Sidst tørres møblet grundigt over med en ny, ren, frugfri klud
4. Vent med at ibrugtage møblet igen, indtil olien har trukket helt ind

Hvordan skal møblet sæbebehandles?

1. Møblet påføres sæbemassen med en ren klud, startende fra den ene ende/side og i årenes retning. Møblet har ikke brug for vand - kun sæbe. På bordplader behandles også undersiden
2. Efter 15-30 minutter tørres overskydende sæbe af med en tør, ren klud, og lad overfladen tørre. Er overfladen blevet ru, kan der pudses efter med slibesvamp eller fint sandpapir nr. 150

Daglig pleje:

1. Aftørring med en blød klud, hårdt opvredet i rent, varmt vand. Brug aldrig sulfo eller brun sæbe
2. Farvepletter som f.eks. rødbedesaft, rødvin og lignende skal aftørres omgående
3. Mindre pletter og mærker kan slibes væk med sandpapir nr. 220 eller 180
4. Undgå ekstrem fugt eller varme, og stil aldrig møblet i nærheden af varmekilder som f.eks. radiatorer
5. Benene til spise- og sofaborde skal efterspændes regelmæssigt
6. Tillægsplader i lakeret mdf skal ikke behandles men blot aftørres med en opvredet klud

# ENG

Dear Customer,  
Congratulations on your purchase of a piece of furniture made from solid American White Oak.

The individual wood slats in your piece of furniture are especially selected and sorted by hand by skilled craftsmen. They follow specific guidelines securing the quality demands and design preferences that lay out the form of this furniture range. Through this we have manufactured a unique piece of furniture with the heterogeneity that characterizes wild-oak, clearly showing the wood's natural irregularities of strong grains, knots and smaller cracks. Features that are often avoided in other furniture ranges. Twists in the wood, smaller cracks and repairs are parts of the uniqueness of the range, and therefore do not qualify for complaints. Wood is a living material, affected by temperature and moisture for a long period after you start using it. Thereby, table tops and top plates will expand and shrink according to the seasons, and cracks and spaces that vary in time are some of the joys of owning a natural product. If extension leaves are made from mdf, which is a stable material, these will never be able to fit the table by 100 %.

To make sure that you will enjoy many years of satisfaction with your piece of furniture, it is imperative with the right care and maintenance. Kindly follow the below guidelines, and we guarantee that your unit will stay beautiful in the years to come. It is our recommendation that you ask your furniture supplier for advice in any instance. Furthermore, we strongly suggest that you use the furniture oil or soap that is available from your furniture store. The instructions will be stated on the product.

Your piece of furniture is already oil or soap treated from the factory. How often should the piece of furniture be treated with oil?

1. Preferably already before use
2. The surface should be treated when necessary, and we suggest as often as every three months

How do you apply the oil to the piece of furniture?

1. Apply plenty of oil with a clean cloth. Table tops must be treated underneath as well as on the top side. (Do not drop oil on the floor!)
2. After 15 minutes, polish with a sandpaper sponge or fine sandpaper (no. 150) along the grains of the wood
3. Polish off remaining oil with a clean, dry cloth
4. Do not use the item, until the oil is completely absorbed

How do you apply soap to the piece of furniture?

1. Apply the soap material with a clean cloth, starting from one end/side and along the grains of the wood. The piece of furniture does not need water - just soap. Table tops must be treated underneath as well as on the top side
2. After 15-30 minutes, wipe off remaining soap with a clean, dry cloth, and let the surface dry up. If the surface is rough, you can polish with a sandpaper sponge or fine sandpaper (no. 150)

Daily maintenance:

1. Clean the surface with a clean, wrung out cloth. Never use detergents
2. Coloured stains like red wine must be dried off immediately
3. Smaller stains and marks can be polished off with sand paper no. 220 or 180
4. Avoid extreme humidity and heat. Do not place the item close to heat sources
5. Legs for coffee and dining tables must be fastened occasionally
6. Extension leaves in lacquered mdf are not to be treated. Please clean with a wrung out cloth