

Installation et assemblage

Nous vous remercions pour votre commande!

Veillez noter que chaque vente d'oeuvres d'art, qu'il s'agisse d'une peinture à l'huile, d'une impression sur toile, d'un art en métal, d'un art en bois, d'une horloge conçue ou d'un de nos articles textiles soutient un artiste et lui permet de vivre sa passion. Chaque création a commencé avec l'inspiration d'un artiste. Une vision de ce qui pourrait être là où rien n'est actuellement. Le désir profond d'exprimer sa propre créativité et de la partager avec le monde. Grâce à nos nombreuses gammes de produits, permet aux artistes et designers d'exprimer leurs idées et leur créativité sur de nombreux supports.

Contactez-nous:

Nous sommes toujours heureux d'aider! Pour toute question relative au produit, aux dommages ou retours du produit, veuillez nous contacter avant de retourner au magasin ou en ligne.

Instructions de suspension de la toile:

Nous avons inclus le système de suspension le plus simple

Inclus dans votre commande:

Clous



Niveau

Veillez suivre les Instructions ci-dessous:

Mesurez l'espace nécessaire pour votre nouvelle décoration murale et insérez les clous à égale distance des coins de l'oeuvre d'art. Utilisez le niveau pour vérifier qu'il est juste après la suspension et ajustez le placement des clous si nécessaire. Nous avons intentionnellement laissé une toile supplémentaire au dos de nos art murales de plus grande taille au cas où vous choisiriez d'utiliser un système de suspension différent tel qu'un fil ou des crochets muraux. Si vous choisissez d'utiliser notre système inclus, vous pouvez facilement couper cet excédent de toile à l'aide d'une paire de ciseaux.



Instructions de suspension de l'art mural :



Veillez suivre les instructions ci-dessous :

Étape 1: À l'aide d'un tournevis, montez les supports à l'arrière du cadre en bois, comme indiqué sur l'image du support. Pour les illustrations à plusieurs panneaux, insérez un support par panneau. Pour une toile à panneau unique, insérez deux supports, selon la taille.

Étape 2: À l'aide d'un ruban à mesurer, mesurez la distance entre votre premier support et l'emplacement souhaité du deuxième support. Marquez le mur et insérez le deuxième crochet. Répétez la mesure par nombre de panneaux pour assurer un espacement uniforme.

GUIDE D'ENTRETIEN DE LA TOILE:

CORRECTION DES PLIS :



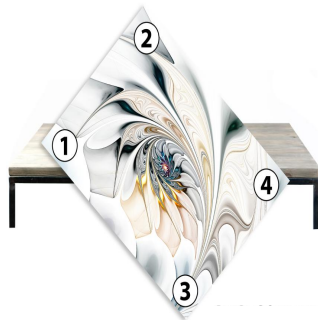
Au dos de la toile, frottez le morceau de glace directement sur le pli pendant environ 30 à 60 secondes.

Laissez sécher pendant 15 à 20 minutes et le pli ou l'indentation devrait disparaître. Évitez de trop saturer, sinon la toile devra peut-être sécher pendant une période plus longue.

CORRECTION DU CADRE DÉFORMÉ :



Les cadres déformés peuvent être



facilement réparés



en les repliant..

Placez l'oeuvre d'art le long du bord d'une table, comme indiqué. Placez vos mains sur le coin qui s'éloignait du mur et c'est le coin opposé. Appuyez doucement sur les coins pour étirer la toile en diagonale. Accrochez votre art au mur et testez. S'il s'éloigne toujours du mur, répétez les étapes ci-dessus.

PARTAGER C'EST AIMER



GAGNEZ UN PRODUIT GRATUIT DE VOTRE CHOIX!

Si vous aimez votre nouveau produit, veuillez prendre un moment pour partager votre expérience en ligne en nous laissant un avis positif et en téléchargeant une photo du produit que vous avez reçu sur le site web sur lequel vous avez effectué l'achat. Après avoir laissé votre avis et téléchargé la photo, envoyez simplement un courriel. Incluez votre numéro de commande et un lien vers votre avis et vous serez inscrit pour gagner un produit de votre choix (jusqu'à une valeur de 200\$). Un gagnant sera choisi chaque semaine! Parmi les gagnants hebdomadaires, un grand gagnant sera choisi à la fin de l'année, pour un relooking complet comprenant deux toiles murales, une parure de lit assortie, des coussins et une horloge!!

Merci encore pour votre commande.

Avertissement : Bien que nous inspectons avec diligence chaque oeuvre d'art que nous créons avant qu'elle ne soit emballée et utilisons des matériaux de la plus haute qualité dans notre processus de création, les températures domestiques, l'humidité, la manipulation ou d'autres facteurs peuvent affecter la tenue au fil du temps. Bien que nous remplaçons certainement tout article défectueux, votre utilisation de cette oeuvre d'art sur toile est à vos seuls risques, car nous déclinons expressément toute garantie de quelque nature que ce soit concernant les dommages matériels, les blessures corporelles ou tout autre dommage pouvant résulter de l'utilisation de cette oeuvre d'art sur toile.