

No: 341436 02/25

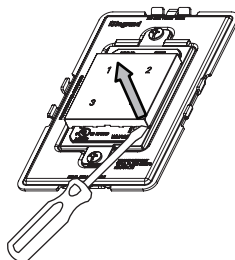
Catalog Number(s) • Numéro(s) de Catalogue • Les Numéros de Catalogue:

**WNACB40CKIT**

Compatible with • Compatible avec • Compatible con: WNACB40, WZ3ACB40, WNACB46, WZ3ACB46

## COLOR CHANGE PROCEDURE/PROCEDIMIENTO DE CAMBIO DE COLOR/PROCÉDURE DE CHANGEMENT DE COULEUR

1.

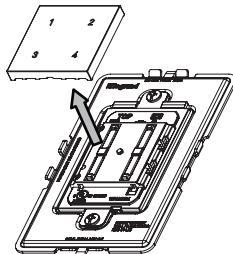


**Remove existing cover.**  
Remove wall plate if installed.  
Pry bottom of paddle off.

**Enlevez le couvercle existant.**  
Enlevez la plaque murale, le cas échéant.  
Retirez le fond de la palette.

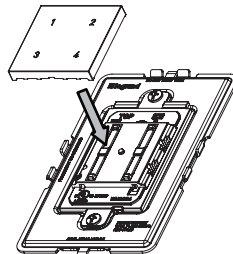
**Retire la cubierta existente.**  
Retire la placa de pared si está instalada.  
Levante la parte inferior de la paleta.

2.



**Remove cover.**  
Enlevez le couvercle.  
Quitte la cubierta.

3.



**Install New Cover.**  
Align images noting "TOP" as orientation.  
Press down to snap back on.  
Reinstall wall plate.

**Installez le nouveau couvercle.**  
Alignez les images avec l'indication « TOP »  
comme orientation.  
Appuyez dessus pour enclencher en place.  
Réinstallez la plaque murale.

**Instale la nueva cubierta.**  
Alinee las imágenes teniendo en cuenta la leyenda  
"TOP" para la orientación.  
Prestione hacia abajo para que encaje.  
Vuelva a instalar la placa de pared.

For covering patents, see [www.legrand.us/patents](http://www.legrand.us/patents)  
Pour connaître les brevets applicables, consultez [www.legrand.us/patents](http://www.legrand.us/patents)  
Para obtener patentes de protección, visite [www.legrand.us/patents](http://www.legrand.us/patents)

No: 341436 02/25

© Copyright 2025 Legrand All Rights Reserved.  
© Copyright 2025 Tous droits réservés Legrand.  
© Copyright 2025 Legrand Todos los derechos reservados.

800.223.4185  
1.877.BY.LEGRAND  
[www.legrand.us](http://www.legrand.us)  
[www.legrand.ca](http://www.legrand.ca)