WELCOME:

Thank you for purchasing our LED RGB Table Lamp, To ensure the optimum performance and safety, please read these instructions carefully before operating the product. It is strongly recommended you keep the manual for future reference.

SPECIFICATION:

Color Temperature: 3000K, 4500K, 6000K, RGB
Brightness Adjustable: Stepless Dimming
Lumen: 127LM
Steady on Time: 10-25 Hours
Input Voltage: 5V DC
Rated Power: 1.3W
Power Supply: 4000mah Built-in Battery
Charging Time: About 4 Hours
Waterproof: IP54
Working Temperature: -20℃~50℃
Material: PP + Iron
Product Size: Φ10.8*33.1cm
Product Weight: 450g

PACKAGE INCLUDED:

1* LED RGB Table Lamp
1* Type-C Charging Cable
1* User Manual

PRODUCT DETAILS:

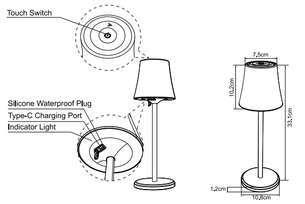

INSTALLATION TIPS:

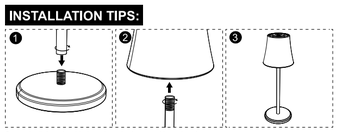

Screw the light pole with threads to the base and lamp head.

EN

OPERATING TIP:

Touch Switch

1.How to Turn ON or Turn OFF the Table Lamp:
Long press the touch switch for 2 seconds

2.How to Choose the Lighting Mode:
When the table lamp lights up, single click the touch switch, then it will show 7 lighting mode in cycle as follows:
①Head emits Warm Light (3000K)
②Head emits Natural Light (4500K)
③Head emits Cool Light (6000K)
④Emits downwards Warm Light (3000K)
⑤Emits downwards Natural Light (4500K)
⑥Emits downwards Cool Light (6000K)
⑦RGB Color Cycle (Head above and below light up)

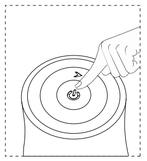

Ring Touch Switch:

1. How to Adjust the Brightness:
In 3000K/4500K/6000K Mode, slide the circular ring clockwise in the direction of the arrow, and the brightness will change from dark to bright; On the contrary, the brightness will change from bright to dark. Or you can also touch anywhere on the Ring Touch Switch to choose the different brightness.

(Note: With Memory Function, the table lamp can remember the lighting mode and brightness level you set last time.)

2. How to Choose a Different Colorful Light:
In RGB mode, you can touch anywhere on the Ring Touch Switch to select individually a different color light.

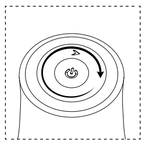

POWER SUPPLY:

1.Built-in 4000mAh battery, it will take 4 hours to fully charged and it can last for 10-25 hours when fully charged. The indicator light for charging: Red light means Charging; Green light means Fully Charged. Please stop charging after the indicator light change to Green. Compatible with 5V 2A wall charger, PC Port. The Type-C cable is included for recharging.

2.Type-C charging port is at the bottom of the lamp head, which is protected by a silicone waterproof plug (Note: Please DO NOT pull the waterproof plug hard to prevent it from falling off).

ATTENTIONS:

1. If this table lamp can't turn on after long pressing the touch switch for 2 seconds, please check whether the battery is charged.
2. Please recharge this table lamp in time when the light is dim.
3. Please use an adapter within 5V/2A to charge this table lamp.
4. Please unplug the Type-C cable in time when the table lamp is fully charged.
5. This table lamp is IP54 waterproof, but please DO NOT immerse the table lamp in water.
6. Please DO NOT expose this table lamp under the sun for a long time to avoid damaging the table lamp.
7. Please DO NOT repair, disassemble or modify the table lamp by yourself.
8. Please DO NOT place the table lamp near any heat sources.
9. Never overload electrical circuit as it may cause electrical shock or fire.

EN

HERZLICH WILLKOMMEN:

Vielen Dank, dass Sie sich für die LED RGB tischlampe. Um die optimale Leistung und Sicherheit zu gewährleisten, lesen Sie bitte diese Anleitung sorgfältig durch, bevor Sie das Produkt in Betrieb nehmen. Es wird dringend empfohlen, dass Sie die Anleitung zum späteren Nachschlagen aufbewahren.

SPEZIFIKATIONEN:

Farbtemperatur: 3000K, 4500K, 6000K, RGB
Helligkeit Einstellbar: Stufenlos Dimmbar
Lumen: 127LM
Dauerbetriebszeit: 10-25 Stunden
Eingangsspannung: 5V DC
Nennleistung: 1,3W
Stromversorgung: 4000mah Wiederaufladbare Batterie
Aufladezeit: Etwa 4 Stunden
Wasserdicht: IP54
Arbeitstemperatur: -20℃~50℃
Material: PP + Eisen
Produktgröße: Φ10.8*33.1cm
Produktgewicht: 450g

LIEFERUMFANG:

1* LED RGB Tischlampe
1* Typ-C-Ladekabel
1* Benutzerhandbuch

PRODUKT-DETAILS:

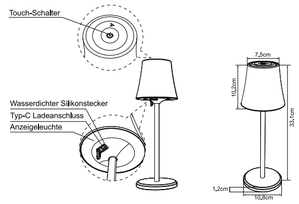

INSTALLATIONSHINWEISE:

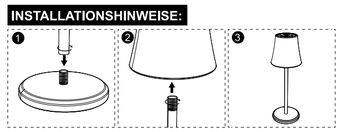

Schrauben Sie den Lichtmast mit Gewinde an den Sockel und den Lampenkopf.

DE

BEDIENUNGSTIPP:

Berührungsschalter

1. Wie man die Tischlampe ein- oder ausschaltet:
Drücken Sie den Touch-Schalter 2 Sekunden lang

2. Wie man den Beleuchtungsmodus wählt:
Wenn die Tischlampe leuchtet, klicken Sie einmal auf den Touch-Schalter, dann werden 7 Beleuchtungsmodi wie folgt angezeigt:
①Kopf strahlt warmes Licht aus (3000K)
②Kopf strahlt natürliches Licht aus (4500K)
③Kopf strahlt kühles Licht aus (6000K)
④strahlt nach unten warmes Licht (3000K)
⑤strahlt nach unten natürliches Licht (4500K)
⑥strahlt nach unten kühles Licht (6000K)
⑦RGB-Farbzyklus (Kopf oben und unten leuchten auf)

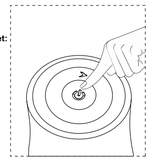

Ring Touch Schalter:

1. Wie man die Helligkeit Einstellt:
Im 3000K/4500K/6000K Modus schieben Sie den Ring im Uhrzeigersinn in Pfeilrichtung, und die Helligkeit ändert sich von dunkel zu hell; im Gegenteil, die Helligkeit ändert sich von hell zu dunkel. Sie können auch eine beliebige Stelle des Ring-Touch-Schalters berühren, um die Helligkeit einzustellen.

(Hinweis: Mit der Memory-Funktion kann sich die Tischleuchte den zuletzt eingestellten Beleuchtungsmodus und die Helligkeitsstufe merken).

2. So Wählen Sie ein Anderes Farbiges Licht:
Im RGB-Modus können Sie eine beliebige Stelle des Ring Touch Schalters berühren, um individuell eine andere Lichtfarbe auszuwählen.

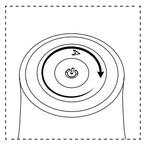

STROMVERSORGUNG:

1. eingebauter 4000mAh-Akku, der in 4 Stunden voll aufgeladen ist und bei voller Aufladung 10-25 Stunden hält. Die Anzeigeleuchte für die Aufladung: Rotes Licht bedeutet Aufladen; Grünes Licht bedeutet vollständig aufgeladen. Bitte beenden Sie den Ladevorgang, wenn die Anzeigeleuchte auf Grün wechselt. Kompatibel mit 5V 2A Wandladegerät, PC Port. Das Typ-C-Kabel wird zum Aufladen mitgeliefert.

2. der Typ-C-Ladeanschluss befindet sich an der Unterseite des Lampenkopfes, der durch einen wasserdichten Silikonstecker geschützt ist (Hinweis: Bitte ziehen Sie nicht fest am wasserdichten Stecker, damit er nicht abfällt).

HINWEISE:

1. Wenn sich diese Tischlampe nicht einschalten lässt, nachdem Sie den Berührungsschalter 2 Sekunden lang gedrückt haben, überprüfen Sie bitte, ob der Akku geladen ist.
2. Bitte laden Sie diese Tischlampe rechtzeitig auf, wenn das Licht schwach ist.
3. Bitte verwenden Sie einen Adapter mit 5V/2A, um diese Tischlampe aufzuladen.
4. Bitte ziehen Sie das Typ-C-Kabel rechtzeitig ab, wenn die Tischlampe vollständig aufgeladen ist.
5. Diese Tischlampe ist IP54 wasserdicht, aber bitte tauchen Sie die Tischlampe NICHT in Wasser.
6. Bitte setzen Sie diese Tischlampe NICHT für lange Zeit der Sonne aus, um eine Beschädigung der Tischlampe zu vermeiden.
7. Bitte reparieren, demontieren oder modifizieren Sie die Tischlampe NICHT selbst.
8. Bitte stellen Sie die Tischlampe NICHT in die Nähe von Wärmequellen.
9. Überlasten Sie niemals den Stromkreis, da dies zu einem elektrischen Schlag oder Brand führen kann.

DE

BIENVENUE:

Merci d'avoir acheté lampe de table. Pour garantir des performances et une sécurité optimales, veuillez lire attentivement ces instructions avant d'utiliser le produit. Il est fortement recommandé de conserver le manuel pour référence future.

SPECIFICATION:

Température de Couleur: 3000K, 4500K, 6000K, RGB.
Luminosité Réglable: Gradation Continue
Lumens: 127LM
Temps Constant: 10-25 Heures
Tension d'entrée: 5V DC
Puissance Nominale: 1,3W
Alimentation: 4000mah Batterie Rechargeable
Temps de Charge: environ 4 Heures
Etanchéité: IP54
Température de Fonctionnement: -20℃~50℃
Matériel: PP + Fer
Taille du Produit: Φ10.8*33.1cm
Poids du Produit: 450g

EMBALLAGE INCLUS:

1* Lampe de Table
1* Type-C Câble de Recharge
1* Manuel d'utilisation

DETAILS DU PRODUIT:

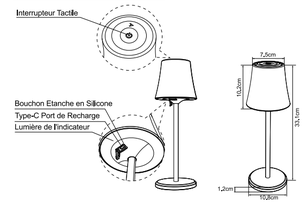

CONSEILS D'INSTALLATION:

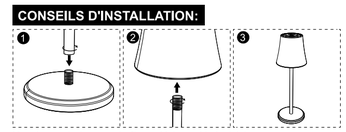

Vissez le poteau lumineux avec des filetages à la base et à la tête de la lampe.

FR

CONSEIL D'UTILISATION:

Interrupteur Tactile

1. Comment Allumer ou Eteindre la Lampe de Table: Veuillez appuyer longuement sur l'interrupteur tactile pendant 2 secondes
2. Comment Choisir le Mode d'éclairage:
Lorsque la lampe de table s'allume, veuillez cliquer une fois sur l'interrupteur tactile, puis la lampe de table fonctionne 7 modes d'éclairage en cycle comme suit:
①La tête émet une lumière chaude (3000K)
②La tête émet de la lumière naturelle (4500K)
③La tête émet une lumière froide (6000K)
④Emet une lumière chaude vers le bas (3000K)
⑤Emet de la lumière naturelle vers le bas (4500K)
⑥Emet une lumière froide vers le bas (6000K)
⑦RGB Cycle de Couleur (La tête au-dessus et en dessous s'allume)

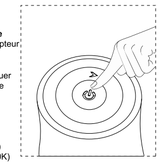

Interrupteur Tactile à Anneau

1.Comment Régler la Luminosité:
En mode 3000K/4500K/6000K, veuillez glisser l'anneau circulaire dans le sens des aiguilles d'une montre dans le sens de la flèche, et la luminosité passera de sombre à claire ; Au contraire, la luminosité passera du clair au foncé. Vous pouvez aussi toucher n'importe où sur l'interrupteur tactile en anneau pour régler la luminosité.

(Remarque: Avec la fonction de mémoire, la lampe de table peut mémoriser le mode d'éclairage et le niveau de luminosité que vous réglez la dernière fois.)

2.Comment Choisir une Lumière Colorée Individuelle: En mode RGB, vous pouvez toucher n'importe où sur l'interrupteur tactile en anneau pour choisir une couleur de lumière individuelle différente.

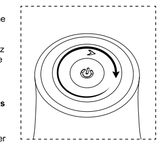

ALIMENTATION:

1. Intégrée une batterie de 4000mAh, il faudra 4 heures pour être complètement chargée et elle peut durer 10 à 25 heures lorsqu'elle est complètement chargée. Le voyant lumineux pour la recharge: le voyant rouge signifie la charge; Le feu vert signifie complètement chargé. Veuillez arrêter de charger après que le voyant soit passé au vert. Compatible avec le chargeur mural 5V 2A, port PC, le câble Type-C est inclus pour la recharge.

2. Le port de charge de type C se trouve au bas de la tête de la lampe, qui est protégé par un bouchon étanche en silicone (Remarque: Veuillez NE PAS tirer fort sur le bouchon étanche pour l'empêcher de tomber).

ATTENTION:

1. Si la lampe de table ne peut pas s'allumer après d'avoir appuyé longuement sur l'interrupteur tactile pendant 2 secondes, veuillez vérifier si la batterie est chargée.
2. Veuillez recharger cette lampe de table à temps lorsque la lumière est faible.
3. Veuillez utiliser un adaptateur de 5V/2A pour charger cette lampe de table.
4. Veuillez débrancher le câble de type C à temps lorsque la lampe de table est complètement chargée.
5. Cette lampe de table est IP54 étanche, mais veuillez NE PAS immerger la lampe de table dans l'eau.
6. Veuillez NE PAS exposer cette lampe de table au soleil pendant une longue période pour éviter de l'endommager.
7. Veuillez NE PAS réparer, démonter ou modifier la lampe de table par vous-même.
8. Veuillez NE PAS placer la lampe de table à proximité de sources de chaleur.
9. Veuillez Ne Jamais surcharger le circuit électrique car cela pourrait provoquer un choc électrique ou un incendie.

FR

BENVENUTO:

Grazie per aver acquistato lampada da tavolo. Per garantire prestazioni e sicurezza ottimali, leggere attentamente queste istruzioni prima di utilizzare il prodotto. Si consiglia vivamente di conservare il manuale per riferimento futuro.

SPECIFICAZIONE:

Temperatura Colore: 3000K, 4500K, 6000K, RGB
Luminosità Regolabile: Attenuazione Continua
Lumen: 127LM
Tempo di Costante: 10-25 ore
Tensione in Ingresso: 5V DC
Potenza Nominale: 1,3W
Alimentazione: 4000mah Batteria Ricaricabile
Tempo di Ricarica: circa 4 ore
Impermeabile: IP54
Temperatura di Funzionamento: -20℃~50℃
Materiale: PP + Ferro
Dimensioni del Prodotto: Φ10.8*33.1cm
Peso del Prodotto: 450g

PACCHETTO CONTIENTE:

1* Lampada da Tavolo
1* Cavo di Ricarica di Tipo-C
1* Manuale dell'utente

DETTAGLI DEL PRODOTTO:

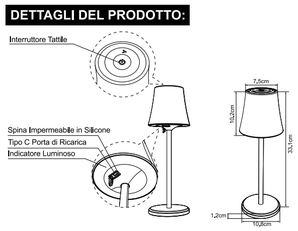

CONSIGLI PER L'INSTALLAZIONE:

Avvitare il palo della luce con filettatura alla base e alla testa della lampada.

IT

CONSIGLI OPERATIVI:

Interruttore a Sfioramento

1.Come Accendere o Spegnere la Lampada da Tavolo: Premere a lungo l'interruttore a sfioramento per 2 secondi
2.Come Scegliere la Modalità di Illuminazione:
Quando la lampada da tavolo si accende, fare clic una volta sull'interruttore touch, quindi verranno visualizzate 7 modalità di illuminazione in ciclo come segue:
①La testa emette luce calda (3000K)
②La testa emette luce naturale (4500K)
③La testa emette luce fredda (6000K)
④Emette luce calda verso il basso (3000K)
⑤Emette luce naturale verso il basso (4500K)
⑥Emette luce fredda verso il basso (6000K)
⑦Ciclo di Colore RGB (La testa sopra e sotto si illumina)

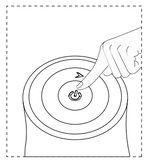

Interruttore Tattile ad Anello

1.Come Regolare la Luminosità:
In modalità 3000K/4500K/6000K, far scorrere l'anello circolare in senso orario nella direzione della freccia e la luminosità cambierà da scura a chiara; Al contrario, la luminosità cambierà da chiara a scura. Oppure puoi anche toccare un punto qualsiasi del Ring Touch Switch per scegliere la diversa luminosità.

(Nota: Con la funzione memoria, la lampada da tavolo può ricordare la modalità di illuminazione e il livello di luminosità impostati l'ultima volta.)

2. Come Scegliere una Luce Colorata Diversa:
In modalità RGB, puoi toccare un punto qualsiasi del Ring Touch Switch per selezionare individualmente una luce di colore diverso.

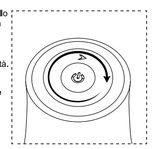

ALIMENTAZIONE ELETTRICA:

1. Integrata da 4000mAh Batteria, ci vorranno 4 ore per caricarsi completamente e può durare 10-25 ore quando è completamente carica. L'indicatore luminoso per la ricarica: la luce rossa significa ricarica; La luce verde significa completamente carica. Si prega di interrompere la ricarica dopo che la spia diventa verde. Compatibile con caricatore da muro 5V 2A, porta PC. Il cavo Tipo-C è incluso per la ricarica.

2. La porta di ricarica di Tipo-C si trova nella parte inferiore della testa della lampada, che è protetta da un tappo impermeabile in silicone (Nota: NON tirare con forza il tappo impermeabile per evitare che cada).

ATTENZIONE:

1. Se la lampada da tavolo non si accende dopo aver premuto a lungo l'interruttore tattile per 2 secondi, verificare se la batteria è carica.
2. Si prega di caricare questa lampada da tavolo in tempo quando la luce è fioca.
3. Utilizzare un adattatore da 5 V/2 A per caricare questa lampada da tavolo.
4. Scollegare il cavo di tipo C in tempo quando la lampada da tavolo è completamente carica.
5. Questa lampada da tavolo è impermeabile IP54, ma NON immergerla nell'acqua.
6. Si prega di NON esporre questa lampada da tavolo al sole per lungo tempo per evitare danni.
7. Si prega di NON riparare, smontare o modificare da soli la lampada da tavolo.
8. NON posizionare la lampada da tavolo vicino a fonti di calore.
9. Non sovraccaricare mai il circuito elettrico poiché ciò potrebbe causare scosse elettriche o incendi.

IT

BIENVENIDO:

Gracias por comprar la lámpara de mesa. Para garantizar el rendimiento y la seguridad óptimos, lea atentamente estas instrucciones antes de utilizar el producto. Se recomienda encarecidamente que conserve el manual para consultarlo en el futuro.

ESPECIFICACION:

Temperatura de Color: 3000K, 4500K, 6000K, RGB
Brillo Ajustable: Atenuación Continua
Lúmenes: 127LM
Tiempo de Encendido Constante: 10-25 horas
Voltaje de Entrada: 5V DC
Potencia Nominal: 1,3W
Fuente de Alimentación: 4000mah Batería Recargable
Tiempo de Carga: aproximadamente 4 horas
Resistente al Agua: IP54
Temperatura de Trabajo: -20℃~50℃
Material: PP + Hierro
Tamaño del Producto: Φ10.8*33.1cm
Peso del Producto: 450g

PAQUETE INCLUIDO:

1* Lámpara de Mesa
1* Cable de Carga Tipo-C
1* Manual de Usuario

DETALLES DE PRODUCTO:

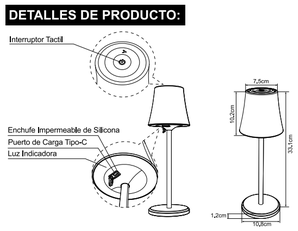

CONSEJOS DE INSTALACION:

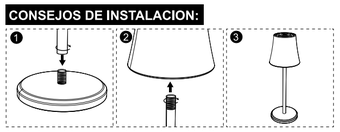

Atornille el poste de luz con roscas a la base y al cabezal de la lámpara.

ES

CONSEJOS DE OPERACION:

Interruptor Tactil

1. Cómo Encender o Apagar la Lámpara de Mesa: Mantenga presionado el interruptor táctil durante 2 segundos
2. Cómo Elegir el Modo de Iluminación: Cuando la lámpara de mesa se encienda, haga clic una vez en el interruptor táctil y luego mostrará 7 modos de iluminación en ciclo de la siguiente manera:
①El cabezal emite luz cálida (3000K)
②El cabezal emite luz natural (4500K)
③El cabezal emite luz fría (6000K)
④Emite luz cálida hacia abajo (3000K)
⑤Emite luz natural hacia abajo (4500K)
⑥Emite luz fría hacia abajo (6000K)
⑦Ciclo de Color RGB (Los cabezales de arriba y de abajo se iluminan)

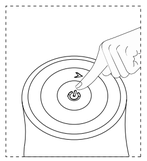

Interruptor Táctil de Anillo

1. Cómo Ajustar el Brillo:
En el modo 3000K/4500K/6000K, deslice el anillo circular en el sentido de las agujas del reloj en la dirección de la flecha y el brillo cambiará de oscuro a brillante; Por el contrario, el brillo cambiará de brillante a oscuro. O también puedes tocar cualquier parte del Ring Touch Switch para elegir el brillo diferente.

(Nota: Con la función de memoria, la lámpara de mesa puede recordar el modo de iluminación y el nivel de brillo que configuró la última vez).

2. Cómo Elegir una Luz de Colores Diferente:
En el modo RGB, puedes tocar cualquier parte del Ring Touch Switch para seleccionar individualmente un color de luz diferente.

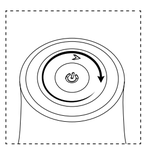

FUENTE DE ALIMENTACION:

1. Incorporada de 4000mAh batería, tardará 4 horas en cargarse completamente y puede durar de 10 a 25 horas cuando esté completamente cargada. La luz indicadora de carga: la luz roja significa cargando; La luz verde significa completamente cargada. Deje de cargar después de que la luz indicadora cambie a verde. Compatible con cargador de pared 5V 2A, puerto PC. El cable Tipo-C está incluido para recargar.

2. El puerto de carga Tipo-C se encuentra en la parte inferior del cabezal de la lámpara, que está protegido por un tapón impermeable de silicona (Nota: NO tire del enchufe impermeable con fuerza para evitar que se caiga).

ATENCIONES:

1. Si esta lámpara de mesa no se enciende después de presionar prolongadamente el interruptor táctil durante 2 segundos, verifique si la batería está cargada.
2. Recargue esta lámpara de mesa a tiempo cuando la luz sea tenue.
3. Utilice un adaptador de 5V/2A para cargar esta lámpara de mesa.
4. Desenchufe el cable Tipo-C a tiempo cuando la lámpara de mesa esté completamente cargada.
5. Esta lámpara de mesa es resistente al agua IP54, pero NO sumerja la lámpara de mesa en agua.
6. NO exponga esta lámpara de mesa al sol durante mucho tiempo para evitar dañarla.
7. NO repare, desmonte ni modifique la lámpara de mesa usted mismo.
8. NO coloque la lámpara de mesa cerca de fuentes de calor.
9. Nunca sobrecargue el circuito eléctrico, ya que puede provocar una descarga eléctrica o un incendio.

ES

User Manual

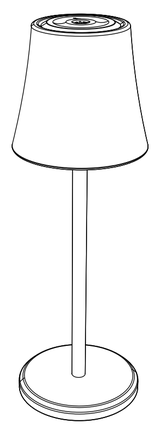

Rechargeable LED Table Lamp