

MODULAR CLUB CHAIR CUSHION COVERS



BLS



CHR



GNK



MOR



MXM



MXMD



NVY



REG



SLT



SPA



SPAD



SUN



TKA





WIS



YLW



YLWD



SET INCLUDES

- 2 base
- 2 back
- 2 accent

L'ENSEMBLE COMPREND

- 2 ottomans
- 2 dossier
- 2 décoration

EL JUEGO INCLUYE

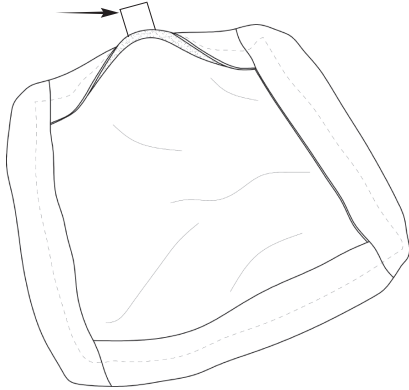
- 2 base
- 2 espalda
- 2 acento

INSTALLATION INSTRUCTION

LES INSTRUCTIONS D'INSTALLATION

INSTRUCCIONES DE INSTALACIÓN

1



Note:

The cushion label and cover tag should line up on the back.

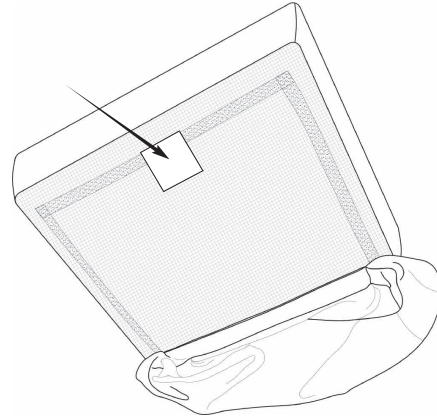
Remarque :

l'étiquette du coussin doit être alignée sur celle de la housse au dos.

Nota:

La Etiqueta del cojín y la etiqueta de la funda deben estar alineados en la parte posterior

2

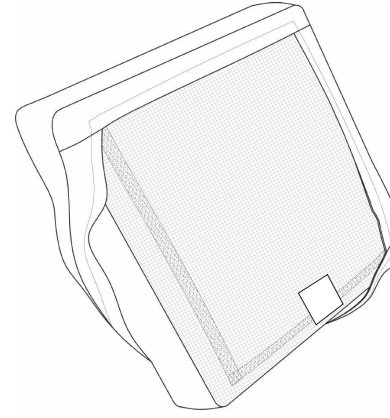


Attach the cover to the FRONT of the cushion first by lining up the hook-and-loop strip.

Commencer par fixer les housses à l'avant des coussins en alignant les bandes autoagrippantes.

Coloque la funda en la parte delantera de los cojines primero alineando la tira de gancho y bucle

3

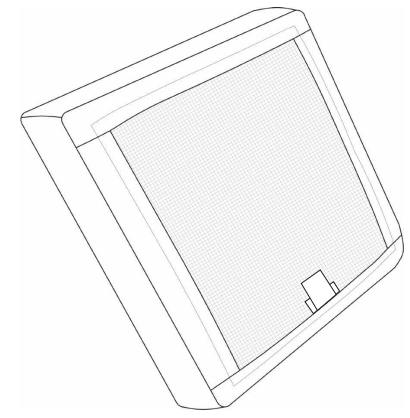


Work the cushion cover one side at a time, pressing cover to cushion to secure in place.

Enfiler la housse de chaque coussin un côté à la fois, en appuyant la housse contre le coussin pour la maintenir en place.

Trabaja la funda de un lado a la vez, presionando la funda de cojín para asegurar en su lugar.

4



Adjust as necessary for a tight and smooth fit.

Ajuster si nécessaire pour bien placer la housse.

Ajuste según necesario para un ajuste perfecto y suave.

CARE & MAINTENANCE

ENTRETIEN ET MAINTENANCE

CUIDADOS GENERALES

Fabric Care

To properly maintain healthy fabrics. This can be accomplished by:

- Brushing off any contaminant before it becomes embedded in the fabrics:
- Wiping up spills as soon as they occur, or
- Spot cleaning soon after stains occur

Soins des tissus

Pour ce faire, il suffit de :

- retirer avec une brosse tout agent contaminant avant qu'il ne s'incruste dans le tissu;
- essuyer les déversements dès qu'ils se produisent ;
- nettoyer les taches dès leur apparition.

Cuidado Tela

Esto se puede lograr con:

- Cepillar cualquier contaminante antes de que se incrusta en los tejidos
- Limpiar los derrames tan pronto como ocurren
- También limpiar poco después se producen las manchas.

Cushion Care

Pillows and cushions should be stored in a deck-box or closet when not in use to prevent fading which is an inevitable result of UV exposure.

Soins de coussin

Lorsqu'ils ne sont pas en cours d'utilisation, entreposer les oreillers et les coussins dans un coffre à rangement ou un placard pour prévenir la décoloration, qui est un résultat inévitable de l'exposition aux UV.

Cuidado Cojín

Almohadas y cojines deben ser almacenados en una cubierta de la caja o armario cuando no esté en uso para evitar la decoloración, que es un resultado inevitable de la exposición UV.