
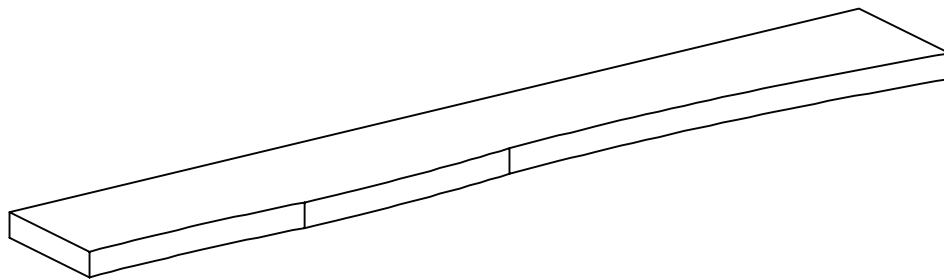
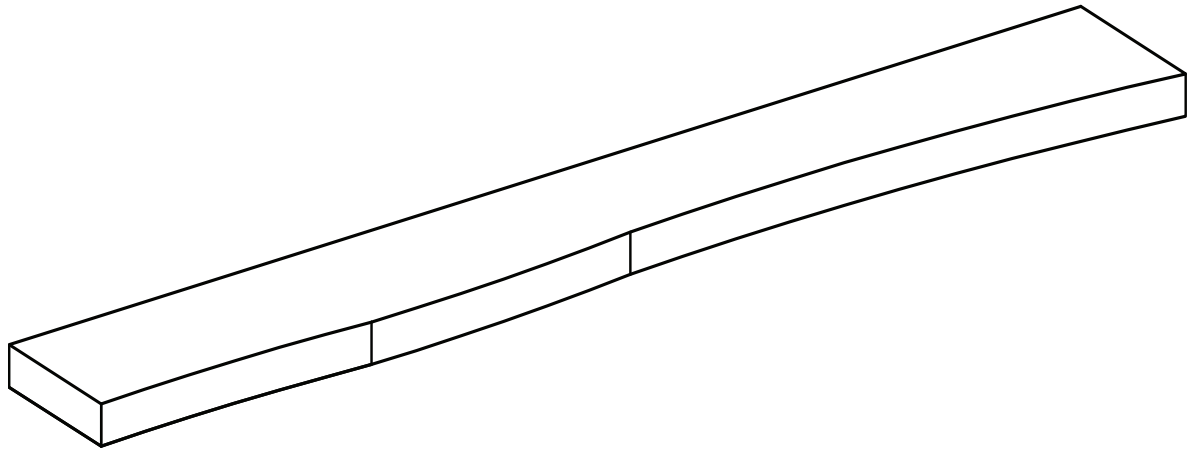


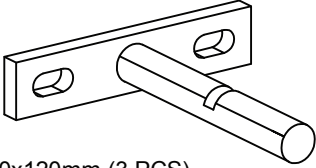


LIVE EDGE MANTEL SHELF ETAGERE DE MANTELLITE LIVE



 <p>A</p> <p>Ø4 x 20mm (03 PCS)</p>	 <p>B</p> <p>Ø4 x 70mm (06 PCS)</p>	 <p>C</p> <p>14x70x120mm (3 PCS)</p>
---	---	---

For general cleaning, a soft cloth is ideal.
Utilisez un chiffon doux et sec pour un nettoyage courant.

ASSEMBLY/DIRECTIVES DE MONTAGE

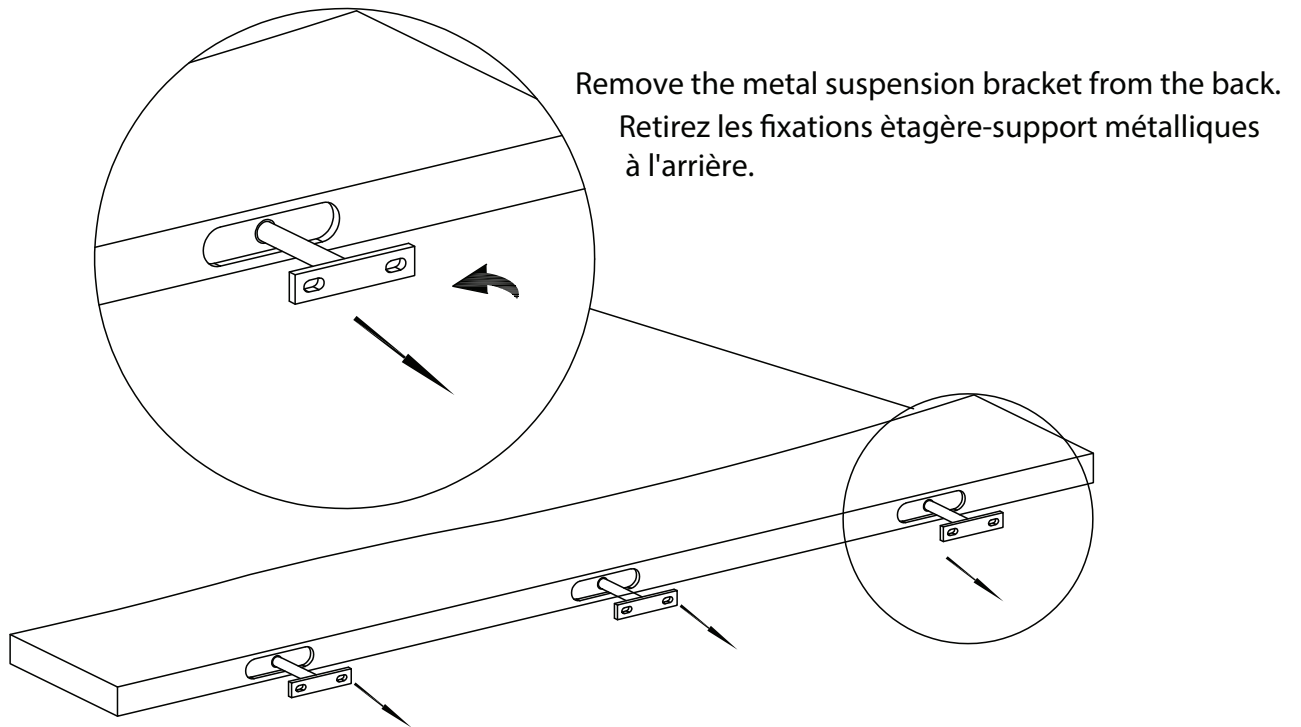
WARNING - BEFORE YOU BEGIN ATTACHING SUSPENSION BRACKET TO WALL

1. Please seek professional advice if you are in doubt of what fixing device to use which is suitable for your wall.
2. Check any electrical wires or plumbing inside the wall before drilling any holes. If you are unsure please seek professional advice from a qualified tradesperson.

AVERTISSEMENT - AVANT DE COMMENCER À FIXER FIXATIONS ÉTAGÈRE-SUPPORT AU MUR

1. Veuillez demander l'avis d'un professionnel si vous avez des doutes sur le dispositif de fixation à utiliser qui est approprié pour votre mur.
2. Vérifiez les fils électriques ou la plomberie à l'intérieur du mur avant de percer des trous. Si vous n'êtes pas certain, demandez l'avis d'un professionnel qualifié.

1



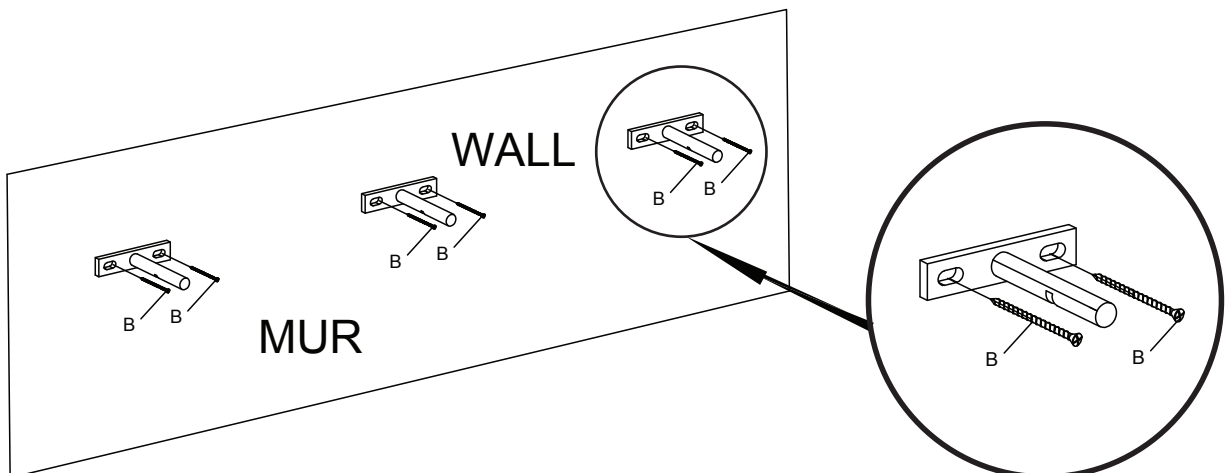
2

Secure the suspension bracket to the wall using the 6 wood screws provided (B). It is recommended to find at least 2 studs when securing the mounting bar to the wall.

Screw (B) is meant for wooden studs. For drywall installation please use an appropriate anchor. To avoid damage please consult a professional trades person for the right type of screws and anchor to attach to your type of wall.

Installez la fixations étagère-support au mur à l'aide des six vis fournis (B). On recommande de visser la barre de fixation à au moins deux montants de cloison.

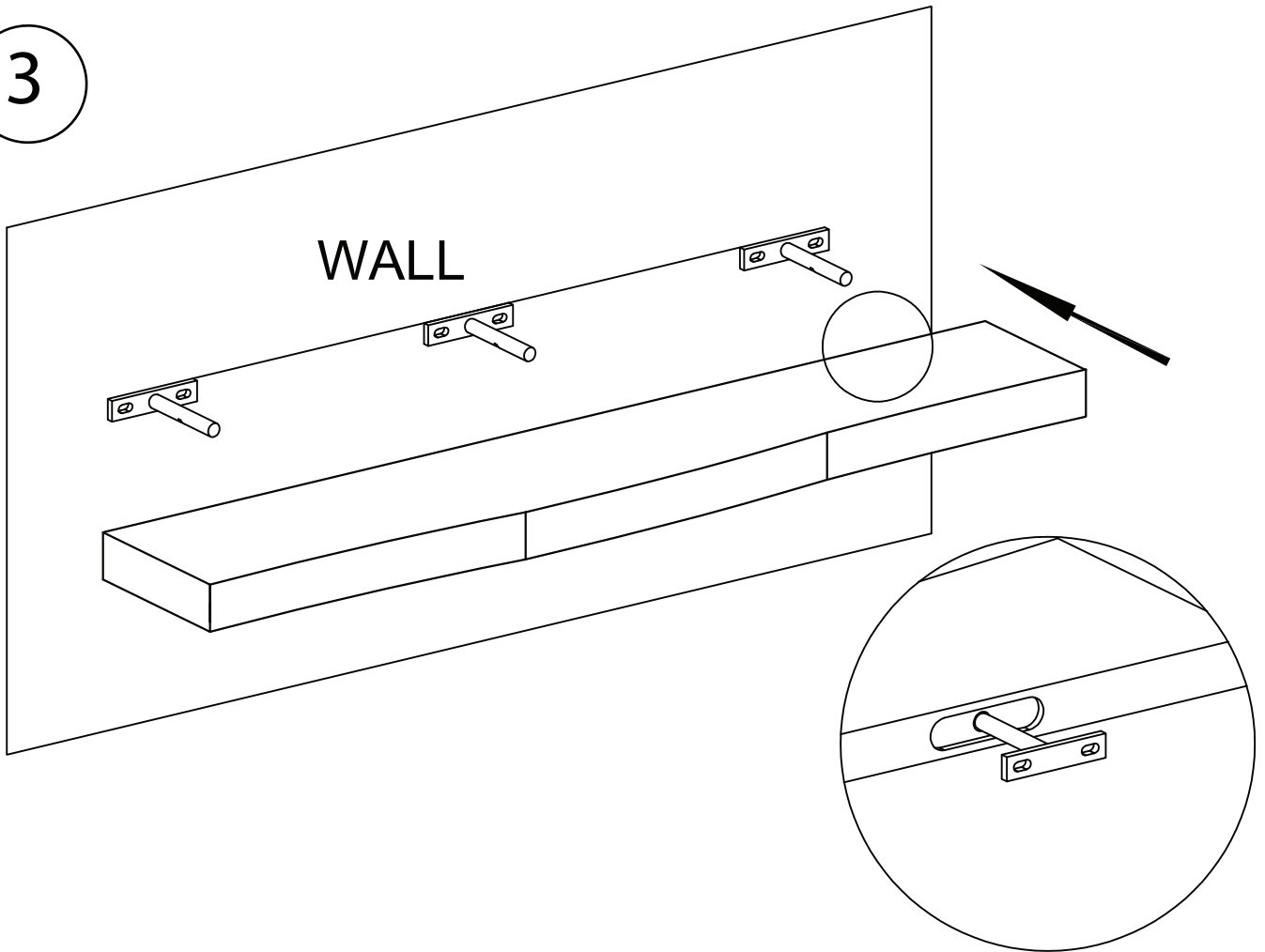
La vis (B) est conçue pour les montants en bois. Pour une installation sur cloison sèche, veuillez utiliser un ancrage approprié. Pour éviter tout dommage, veuillez consulter un professionnel pour connaître le type de vis et d'ancrage approprié au type de mur.



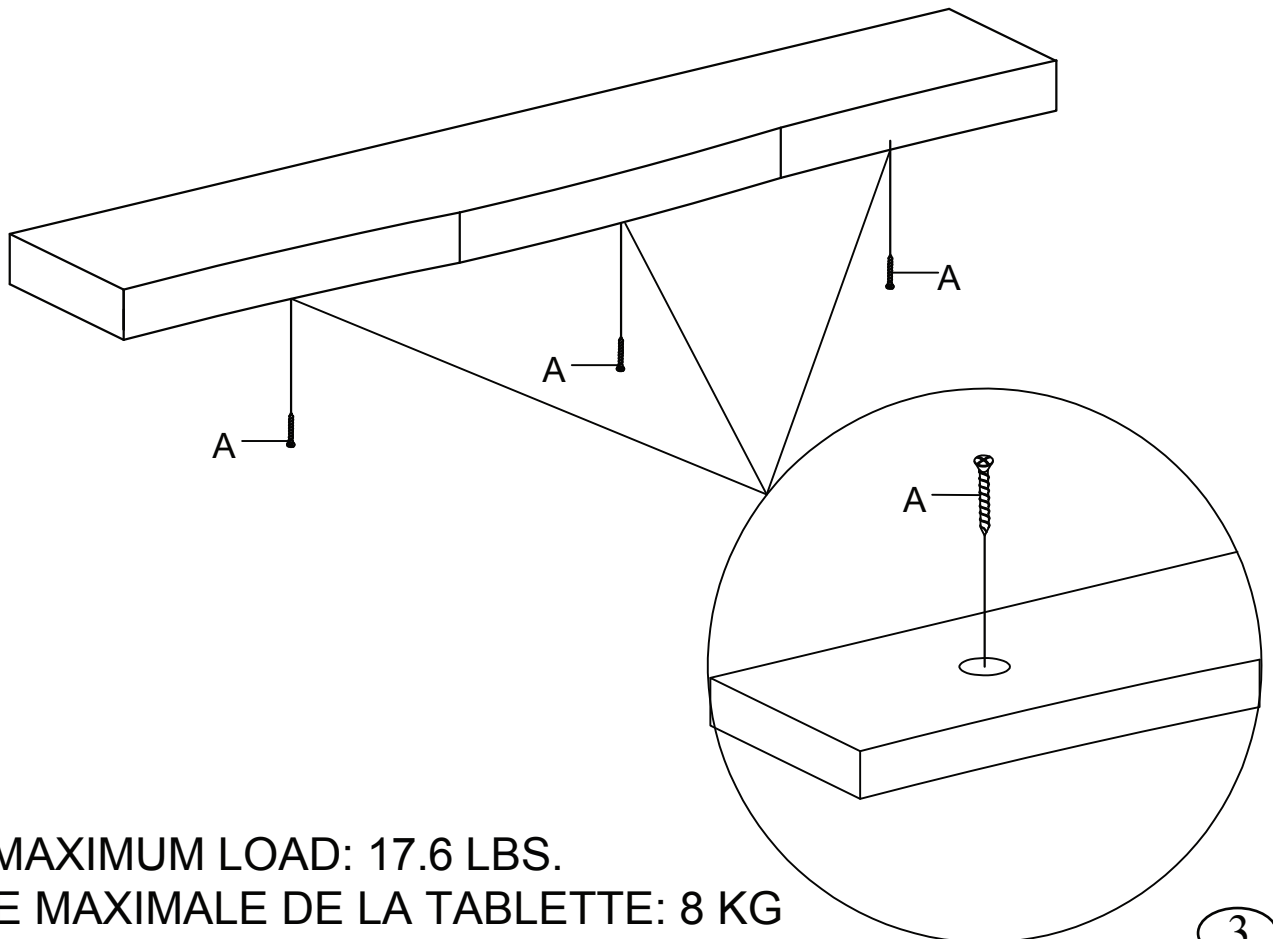
2

ASSEMBLY/DIRECTIVES DE MONTAGE

3



4



SHELF MAXIMUM LOAD: 17.6 LBS.
CHARGE MAXIMALE DE LA TABLETTE: 8 KG

3

IMPORTANT

For questions, concerns or problems with our product please email our customer service department:

DATED PROOF OF PURCHASE REQUIRED FOR WARRANTY SERVICE

WARRANTY

This product is inspected, tested and carefully packaged to minimize the chance of damage during shipment. If a part (excluding light bulbs, glass and fuses*) within one year from the date of purchase proves to be defective in material or fabrication under normal use, the part will be repaired or replaced. The Company's obligation under the warranty is to replace or repair defective parts at our discretion. Any expenses or damage resulting from the installation, removal or transportation of the product will be the responsibility of the owner and are not covered by this warranty. The owner assumes all other risks arising from the use or misuse of the product. The warranty will be void if the product damage or failure is deemed by the Company to be caused by accident, alteration, misuse, abuse, incorrect installation or removal, or connection to an incorrect power source by the owner. The Company neither assumes, nor authorizes any person or entity to assume for it any obligation or liability associated with its products. Light bulbs and fuses are not covered under this warranty.

Si vous éprouvez des difficultés ou si vous avez des questions ou des préoccupations, prière de faire parvenir un courriel à notre service à la clientèle

UNE PREUVE D'ACHAT DATÉE EST REQUISE POUR SE PRÉVALOIR DE LA GARANTIE.

AVERTISSEMENT

Ce produit a été soigneusement inspecté, testé et emballé afin de minimiser les risques de dommages durant le transport. Si l'une des pièces (à l'exception des verres, des ampoules électriques et des fusibles*) s'avère défectueuse au niveau de sa fabrication ou de ses matériaux dans l'année qui suit la date de l'achat suite à une utilisation normale, la pièce sera réparée ou remplacée. La compagnie est tenue de réparer ou remplacer les pièces défectueuses à sa discrétion, en vertu de la garantie. Tous frais ou dommage résultant de l'installation, du démantèlement ou du transport du produit demeurent la responsabilité du client et n'est pas couvert par cette garantie. Le client assume tout autre risque résultant de l'utilisation correcte ou fautive du produit. La garantie devient nulle si la compagnie détermine que le dommage ou le mauvais fonctionnement est causé par un accident, une modification, une mauvaise utilisation, un abus, une mauvaise installation ou un mauvais démantèlement ou un branchement à une source électrique inadéquate de la part du client. La compagnie n'est pas responsable et n'autorise quiconque, personne ou entité légale, à accepter de responsabilité ou obligation en son nom, en rapport avec ses produits. * Les ampoules électriques et les fusibles ne sont pas couverts par cette garantie.