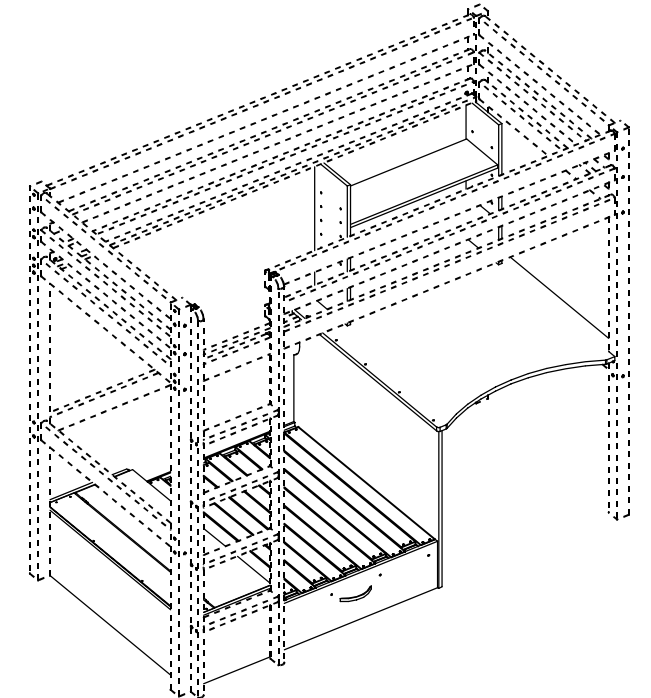
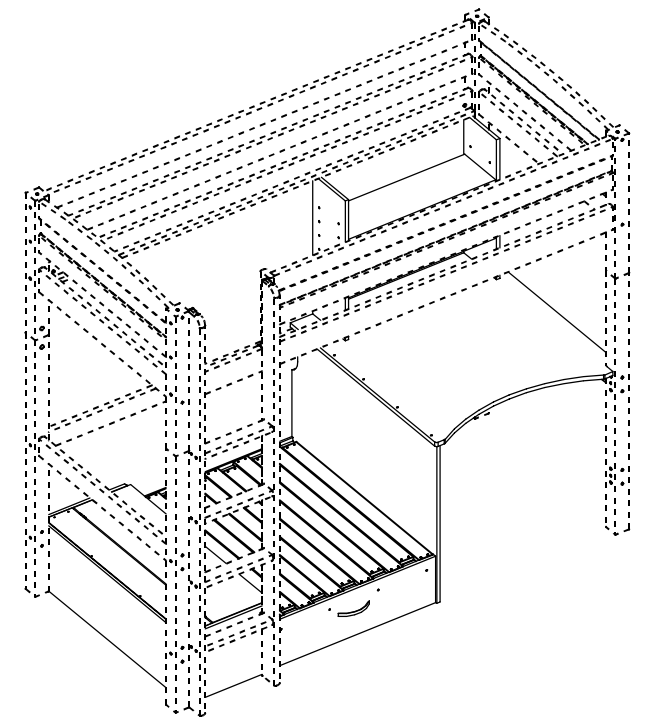
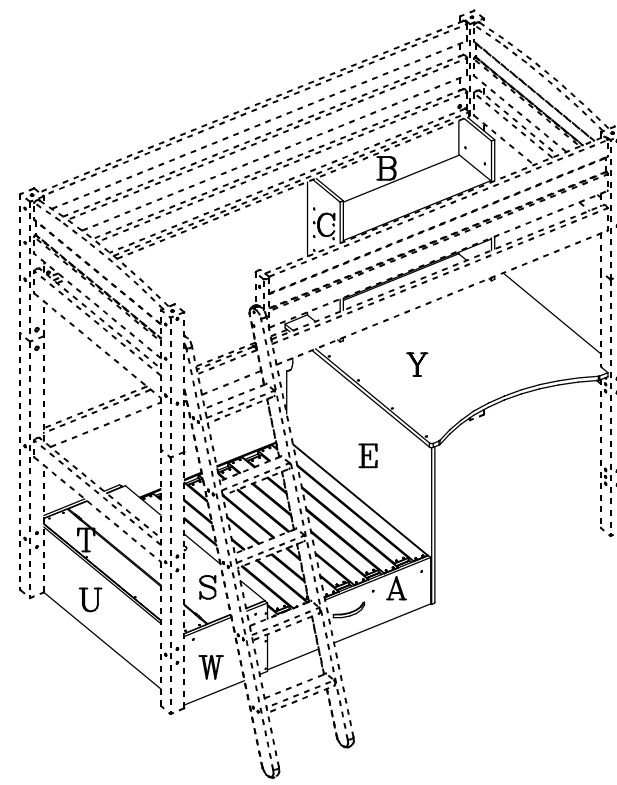


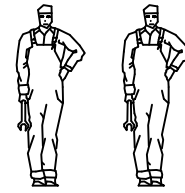
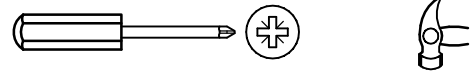
! Ladder and desk/sofabed can be positioned left or right.  
 ! Leiter, Tisch und Sofakombination können spiegelverkehrt montiert werden  
 L'échelle et l'aménagement bureau/banquette sont réversibles



Before assembling this product, please ensure that all the components supplied comply with the list on this page. All Screw-type fittings can be tightened with this tool.

Avant de commencer l'assemblage, veuillez contrôler si tous les objets indiqués sont présents. Tous les vis peuvent être serrés par cet outil.

Bevor Sie mit dem Aufbau beginnen, kontrollieren Sie ob alle auf der Zeichnung angegebenen Teile vorhanden sind. Bitte verwenden Sie zur Montage einen Kreuzschraubenzieher und den beiliegenden Innensechskantschlüssel.



Ware-nr.  
Part no.  
Réf No

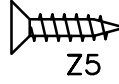
Stck.  
Qty.  
Qté.

Siehe Bild-nr.  
See picture no.  
Image no

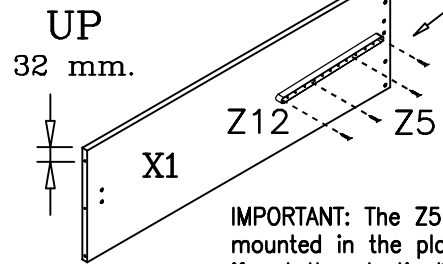
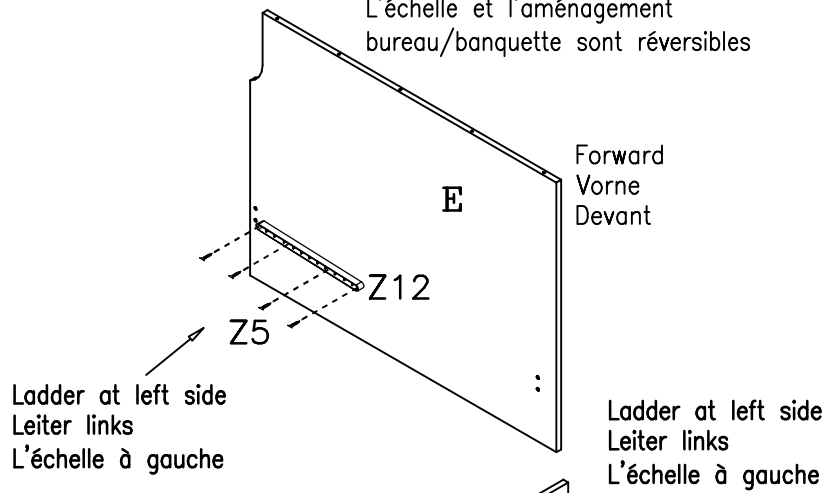
Mass  
Dim.  
Dim.

1 stck/pcs.		1 stck/pcs.		1 stck/pcs.	
S 918x263x15		T 922x128x15		U 922x302x15	
1 stck/pcs.		2 stck/pcs.		2 stck/pcs.	
A 754x215x15		B 683x205x15		C 647x215x15	
1 stck/pcs.		1 stck/pcs.		1 stck/pcs.	
V 317x381.5x15		W 317x396.5x15		J 750x65x30	
1 stck/pcs.		1 stck/pcs.		1 stck/pcs.	
K 760x89x26		L 900x65x15		X 961x866x19	
1 stck/pcs.		1 stck/pcs.		2 stck/pcs.	
Y 728x955x15		X1 945x302x15		N 750x32x20	
12-01509001		11 stck/pcs.		1 stck/pcs.	
E 12-01509001		X1 945x302x15		N 750x32x20	
29 stck/pcs.		8 stck/pcs.		28 stck/pcs.	
Z2 ø7x40 mm.		Z3 ø7x50 mm.		Z5 ø3.5x15 mm.	
55 stck/pcs.		2 stck/pcs.		8 stck/pcs.	
Z6 ø4x35 mm.		Z7 M4x18 mm.		Z13 ø3x15 mm.	
9 stck/pcs.		1 stck/pcs.		5 stck/pcs.	
Z8 ø4.2x45 mm.		Z9 128 mm.		Z10 50x50x15 mm.	
1 stck/pcs.		1 stck/pcs.		2 stck/pcs.	
Z11 4 mm.		Z12 320x16x17 mm.		Z14 38x30 mm.	

1



! Ladder and desk/sofabed can be positioned left or right  
 Die Leiter und die Schreibtisch-/Sofa Kombination können beliebig rechts oder links montiert werden  
 L'échelle et l'aménagement bureau/banquette sont réversibles

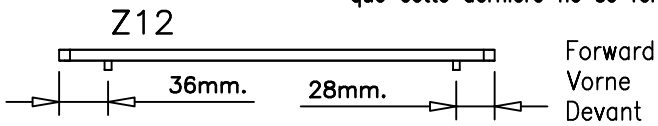


Forward Vorne Devant

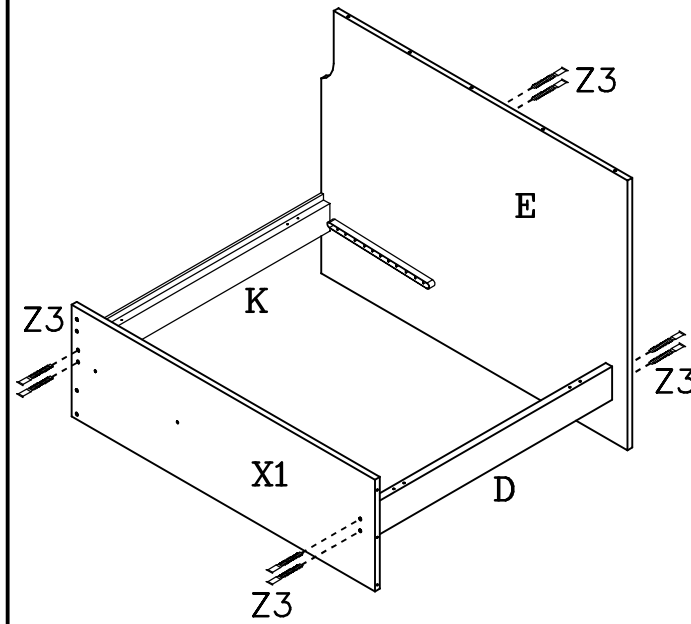
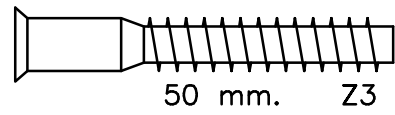
IMPORTANT: The Z5 screws must be mounted in the plastic lists Z12, if not the plastic list will split.

WICHTIG: Die Schrauben Z5 müssen in der Plastikliste Z12 montiert werden, sonst geht die Plastikliste kaputt.

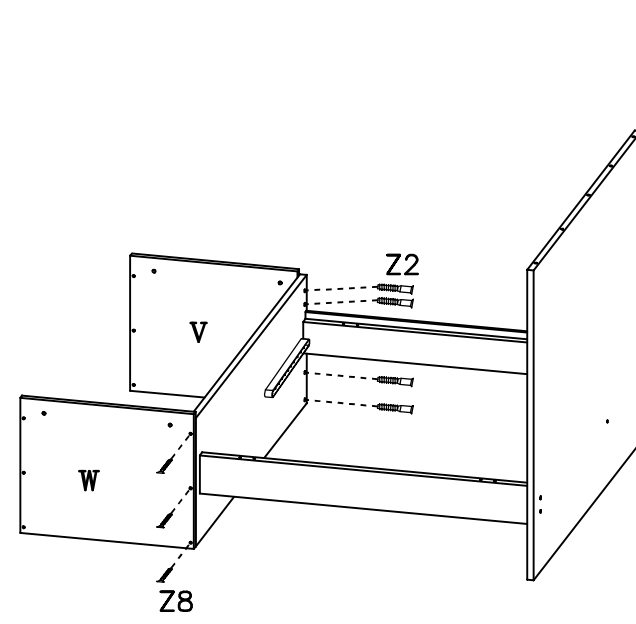
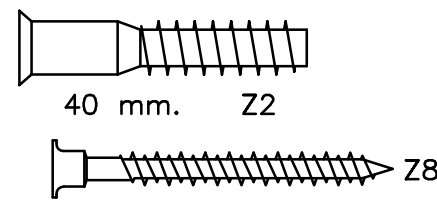
Important! Les vis Z5 doivent être fixées dans la baguette en plastique Z12, pour que cette dernière ne se fende pas



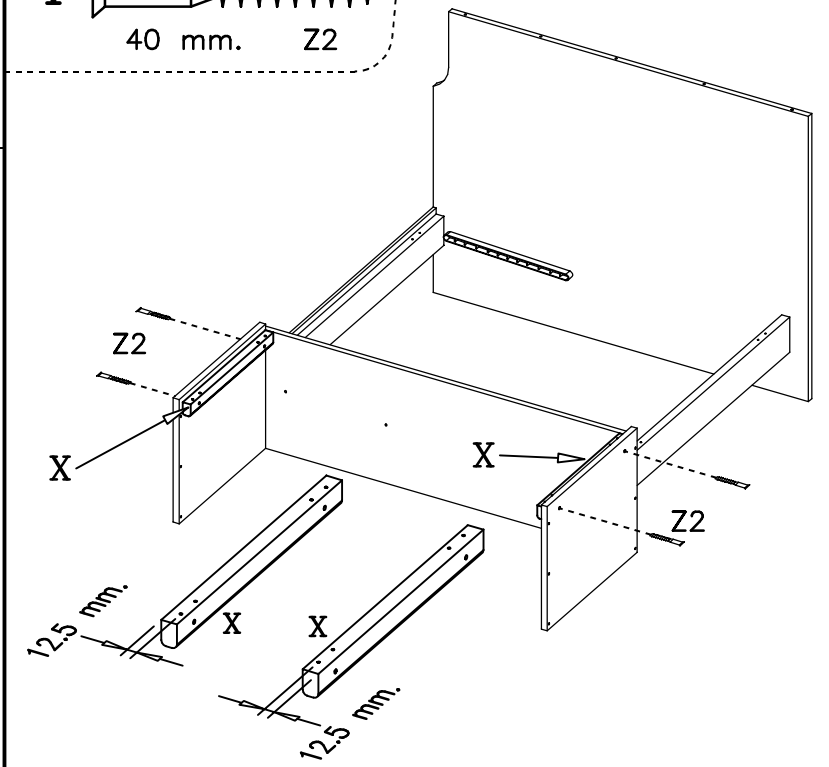
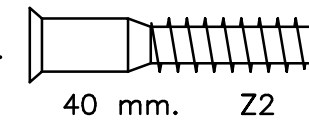
2



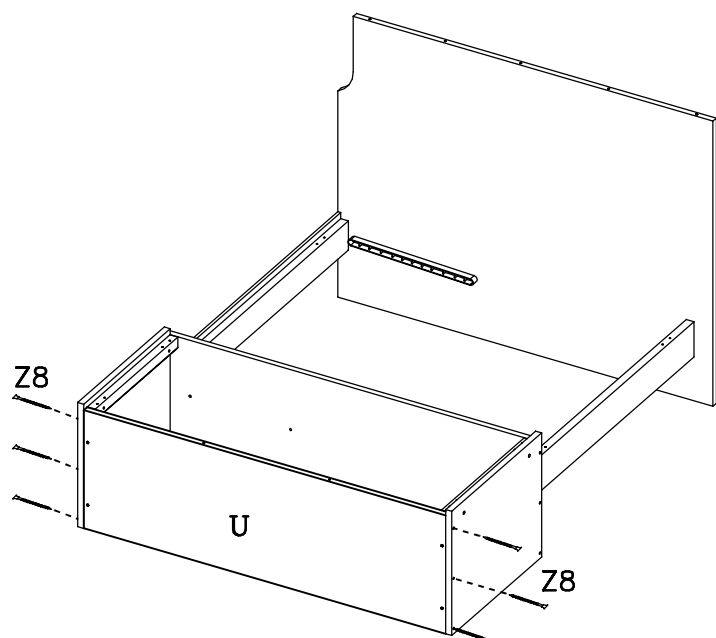
3



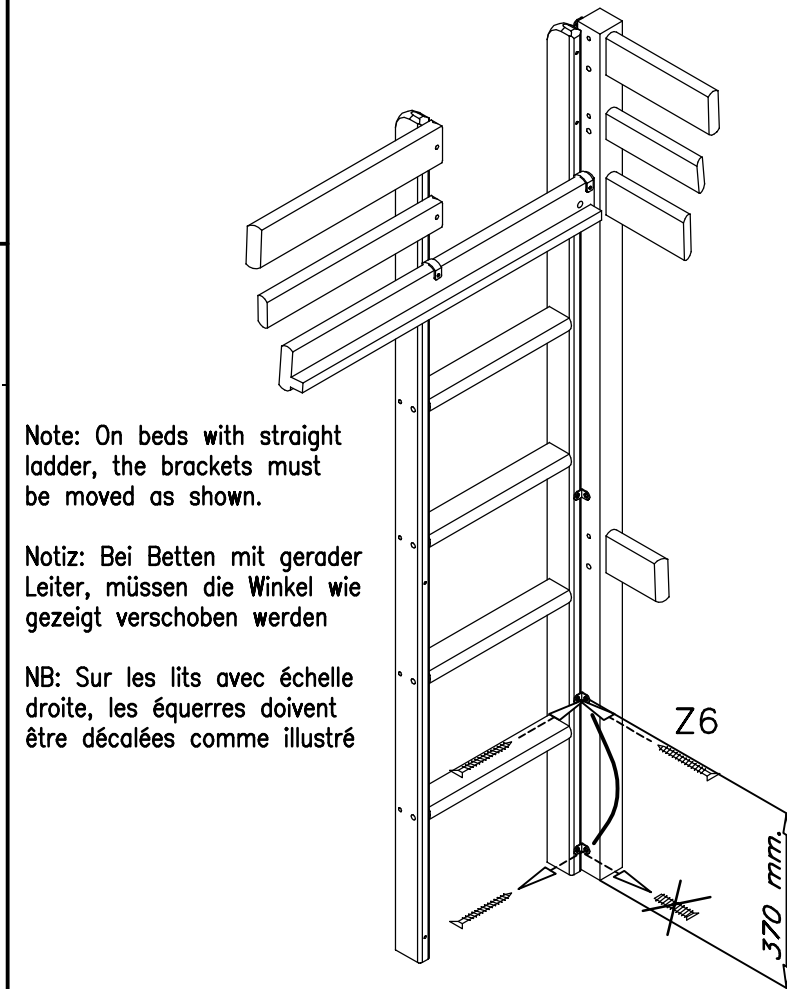
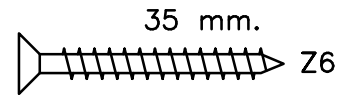
4



5



6

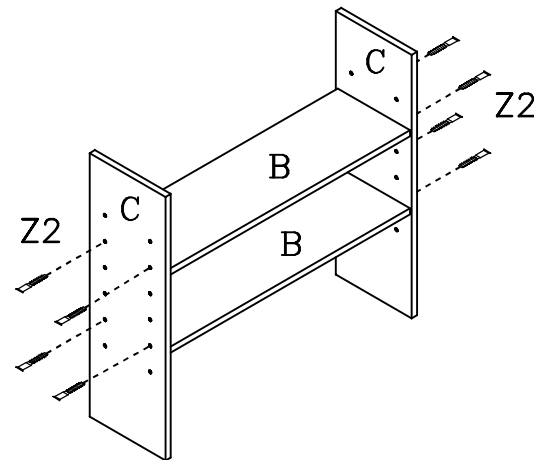
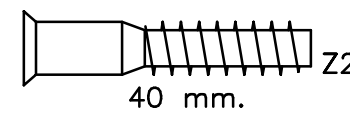


Note: On beds with straight ladder, the brackets must be moved as shown.

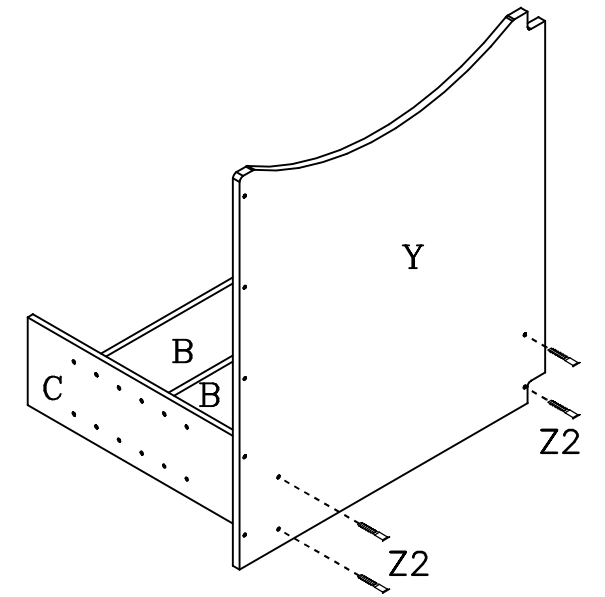
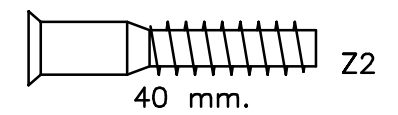
Notiz: Bei Betten mit gerader Leiter, müssen die Winkel wie gezeigt verschoben werden

NB: Sur les lits avec échelle droite, les équerres doivent être décalées comme illustré

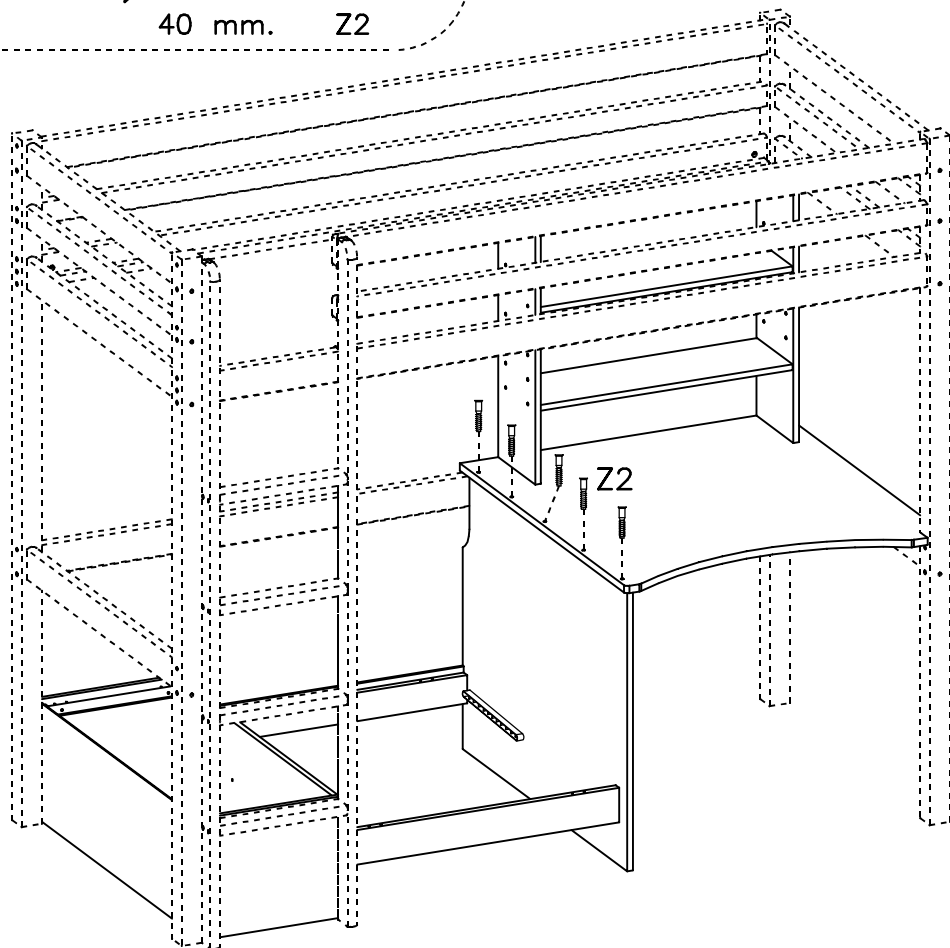
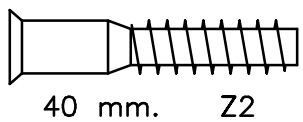
7



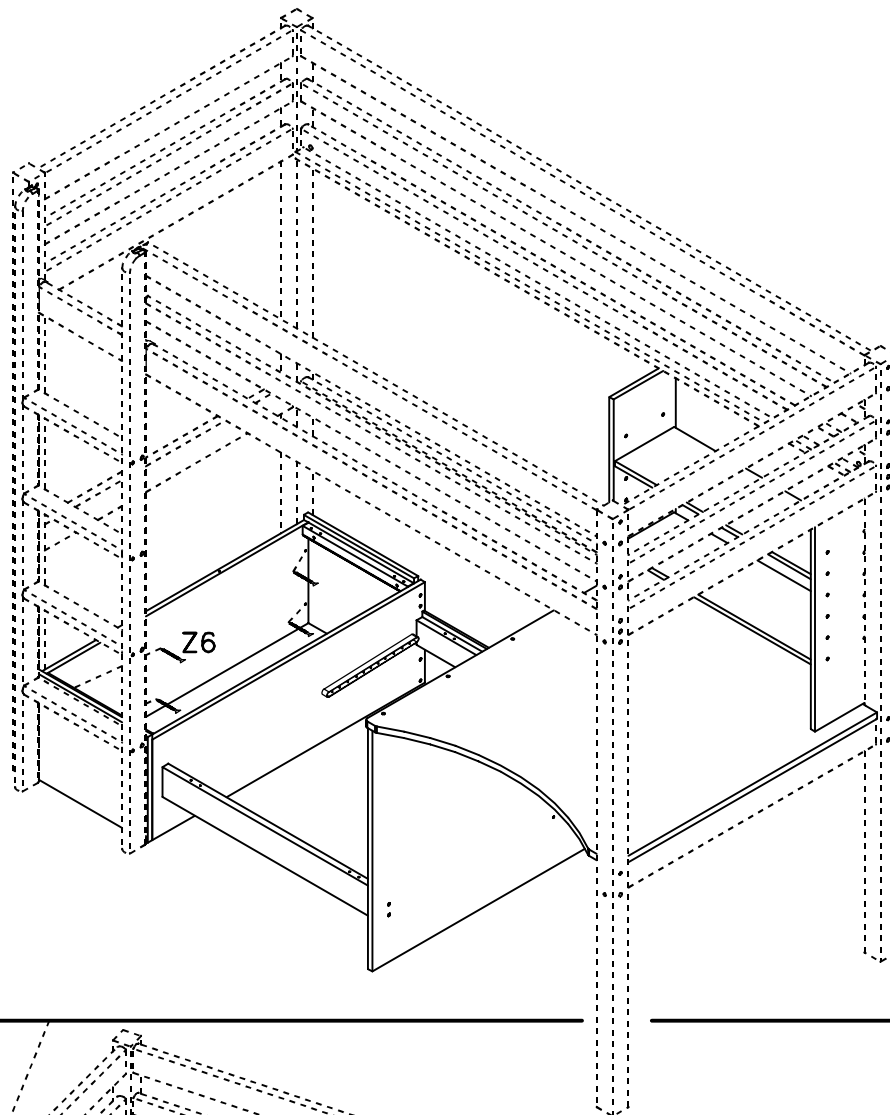
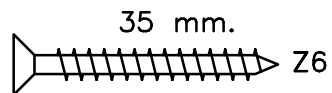
8



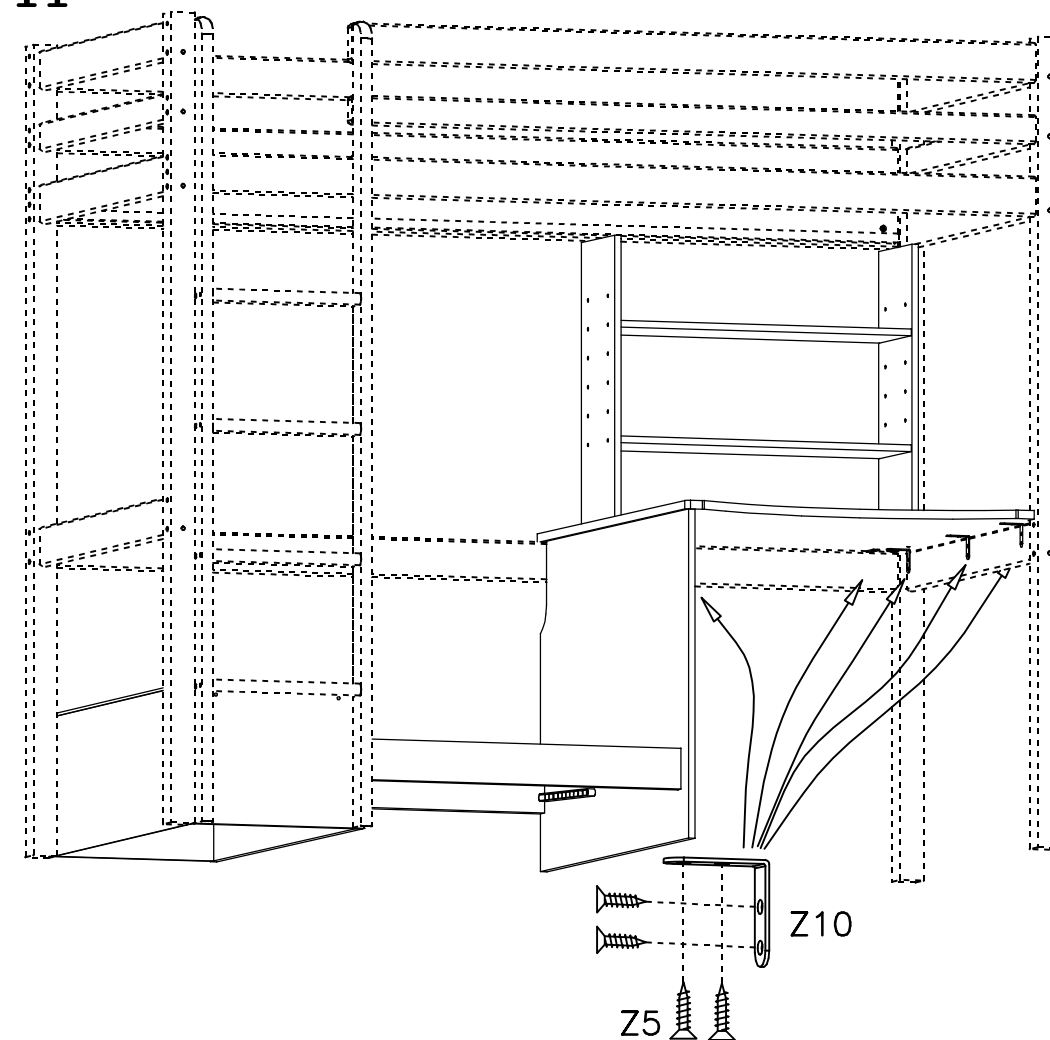
9



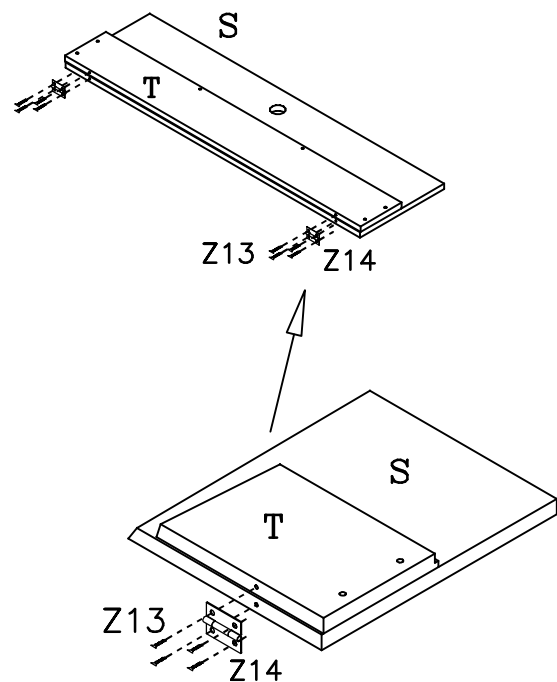
10



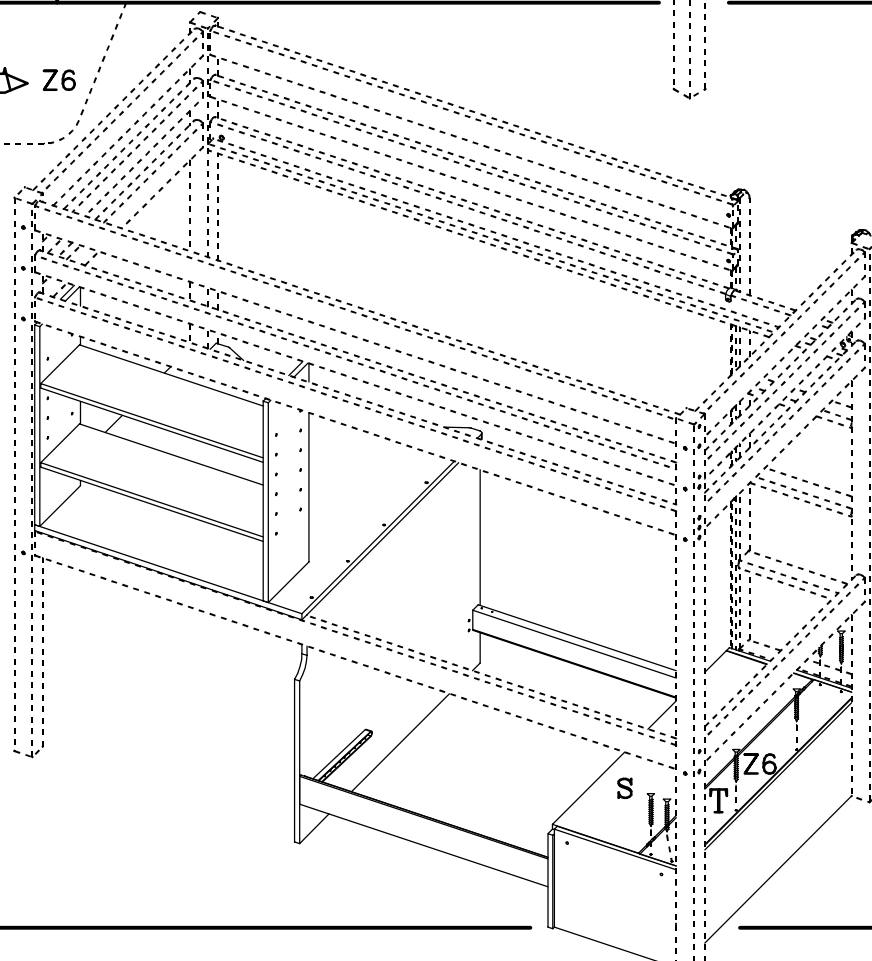
11



12



13



**CLEANING:**

**LACQUERED:**

Wooden, lacquered and painted as well as laminated surfaces should be wiped over with a cloth and a mild soap.

**OIL:**

Oiled surfaces can be cleaned with soapy water, e.g. brown soap. Wipe with a clean cloth.

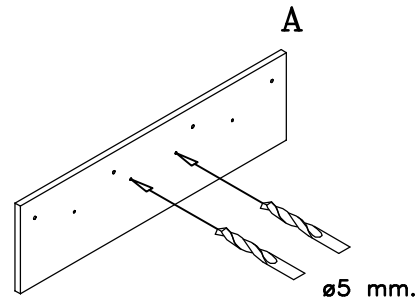
To maintain the natural life in the furniture which is provided by the oil treatment, we recommend an oil aftercare of the furniture 1-2 times a year. The colourless natural oil for maintenance of oil-treated furniture is available at your local furniture store.

**Important:**

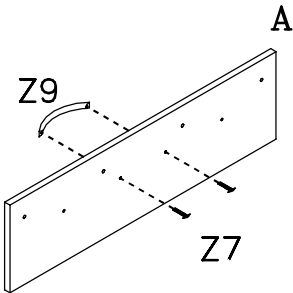
Please keep these instructions in a safe place for future use. (Repair, maintenance, second hand sale etc).

Packed in a re-cycling cardboard box.

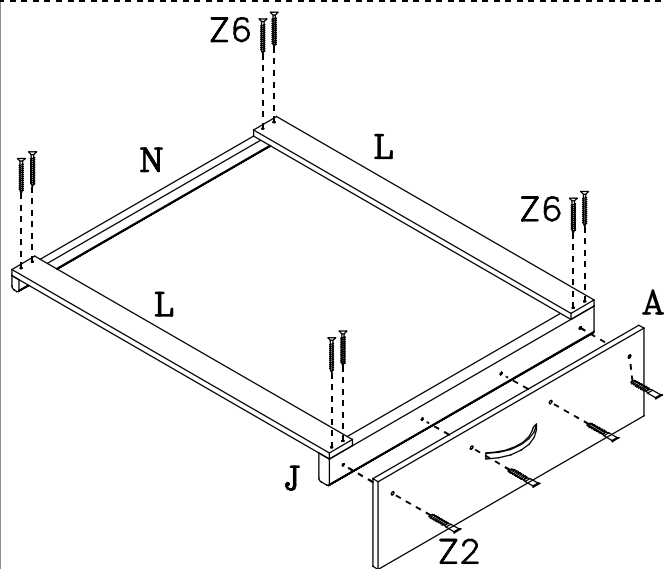
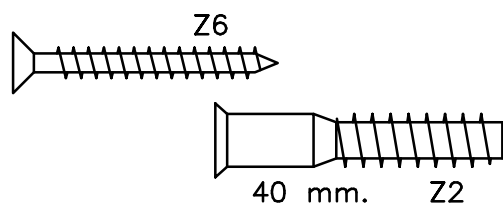
14



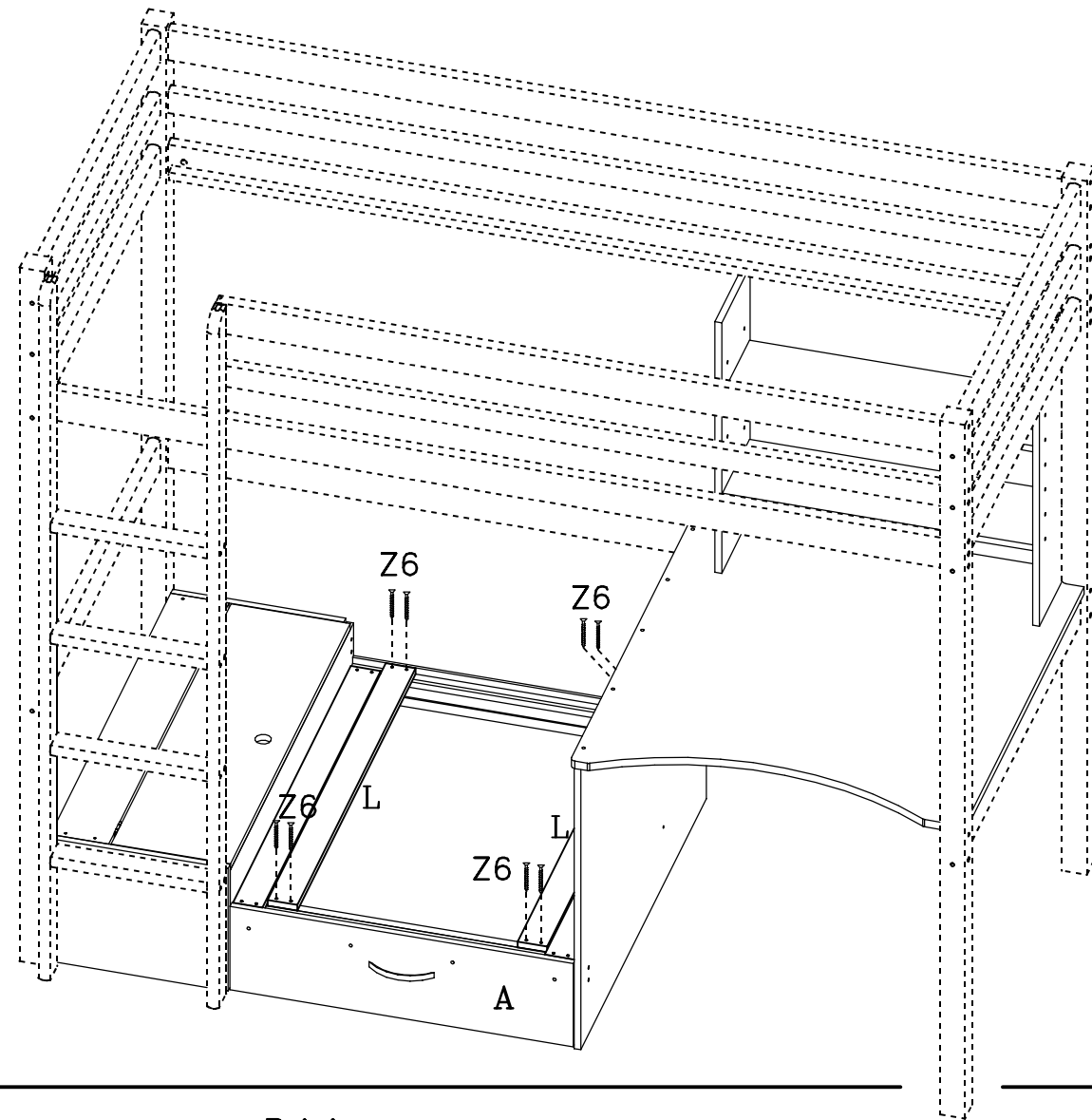
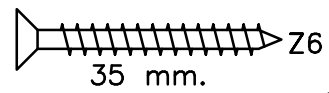
15



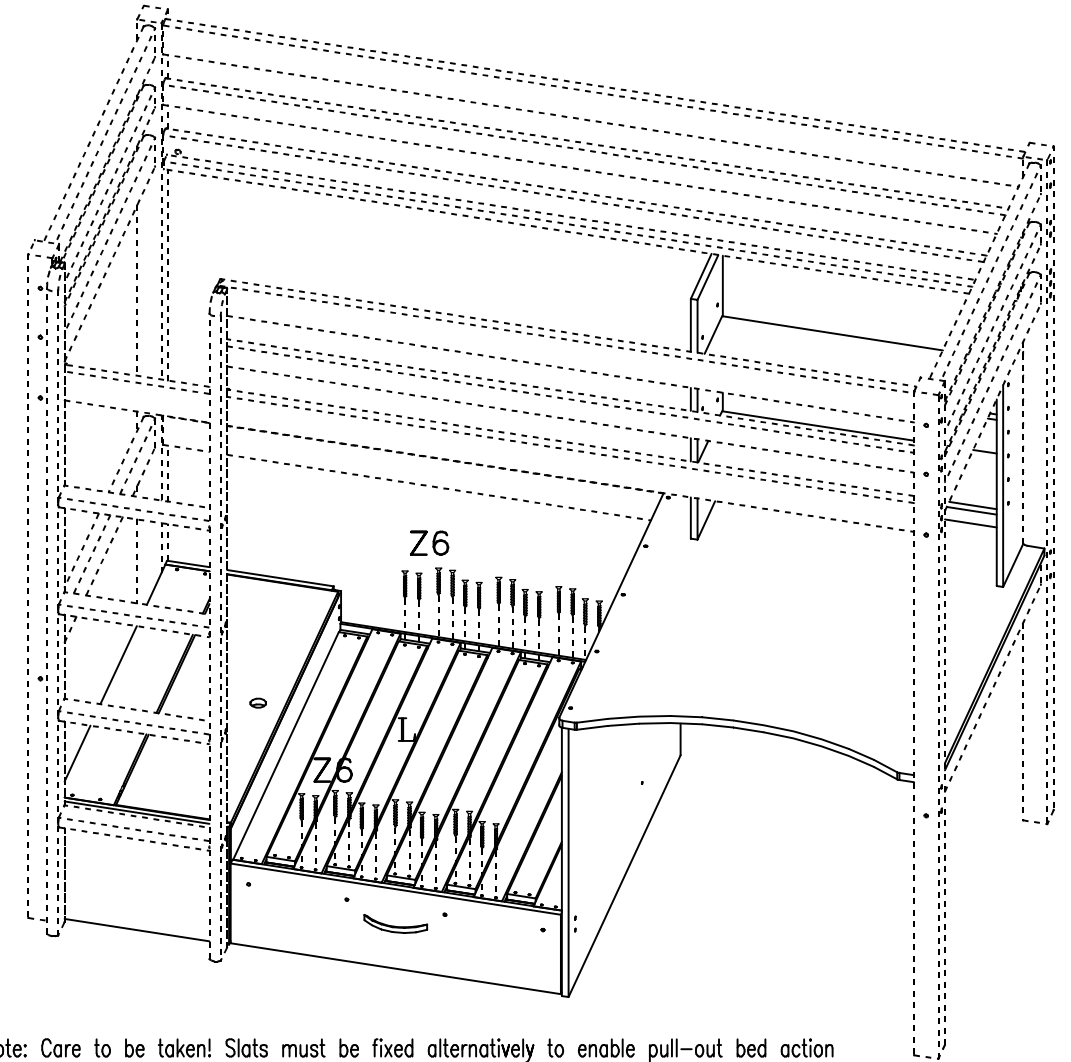
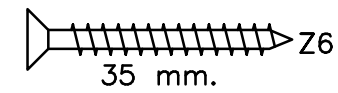
16



17



18



Note: Care to be taken! Slats must be fixed alternatively to enable pull-out bed action  
 Achtung: Um die Ausziehfunktion des Sofas zu bewahren, müssen die Latten verschoben montiert werden  
 Attention: Afin de permettre l'ouverture de la banquette, les lattes de sommier doivent être fixées en décalées

**Reinigung:****Lackierte Möbel:**

Lackierte Holzoberflächen können mit einem sauberen Lappen und mildes Seifenwasser gereinigt werden.

**Geölte Möbel:**

Geölte Holzoberflächen können mit einem sauberen Lappen und Seifenwasser, z.B. Schmierseife, gereinigt werden. Um das natürliche Aussehen des Holzes zu behalten, ist eine Öl-Nachbehandlung vom Möbelstück 1 bis 2 Mal pro Jahr empfehlenswert. Das farblose Öl, für die Nachbehandlung der Möbel, kann in Ihrem Möbelgeschäft gekauft werden.

**Wichtig:**

O.g. Erhaltungsanleitung bitte für die Zukunft bewahren.

Das Möbel wird in umweltfreundlicher Recyclingpappe-Verpackung geliefert.

**Nettoyage:****LAQUÉ:**

Les surfaces bois, laqués, peintes et laminés peuvent être séchées avec un chiffon et un savon doux.

**HUILE:**

Des surfaces huilés peuvent être nettoyées avec l'eau savonneuse, par ex. savon mou, et essuyées avec un chiffon pur. Pour maintenir la vie naturelle dans la meuble, que l'huile donne, nous recommandons un traitement complémentaire d'huile 1-2 fois par an. L'huile naturelle sans couleurs pour maintenance des meubles est peut être achetée à votre magasin d'ameublement local.

**Important:**

Veillez garder ces instructions pour l'usage future. (Réparations, maintenance, revente ect).