



ENGLISH

ESPAÑOL

FRANÇAIS

# Owner's Manual

# FREEZER

**Please read carefully the manual instruction and safety caution before operating your freezer and retain it for future reference**

LROFC0605V



P/No. : MFL67229643


[www.lg.com](http://www.lg.com)

Copyright © 2020 LG Electronics Inc. All Rights Reserved

---

# CONTENTS

IMPORTANT SAFETY INFORMATION..	3
REQUIREMENTS FOR GROUND CONNECTION .....	9
PRODUCT SPECIFICATIONS .....	9
INSTALLATION .....	10
FEATURE CHART .....	11
PLACING AND LEVELING .....	11
SAFETY INSTRUCTIONS .....	12
STORING FOODS .....	13
TEMPERATURE CONTROL AND DEFROSTING .....	14
SPECIAL PRECAUTIONS .....	14
GENERAL INFORMATION .....	15
GENERAL CLEANING .....	16
IMPORTANT WARNINGS .....	17
BEFORE CALLING FOR SERVICE .....	18
LIMITED WARRANTY .....	19



# IMPORTANT SAFETY INFORMATION

## BASIC SAFETY PRECAUTIONS

This guide contains many important safety messages. Always read and obey all safety messages.



This is the safety alert symbol. It alerts you to safety messages that inform you of hazard that can hurt you or others or cause damage to the product. All safety messages will be preceded by the safety alert symbol and the hazard signal word WARNING or CAUTION.

These words mean:



### **WARNING**

You will be hurt or seriously injured if you don't follow instructions.



### **CAUTION**

indicates an imminently hazardous situation which, if not avoided, may result in minor or moderate injury, or product damage only.

All safety messages will identify the hazard, tell you how to reduce the chance of injury, and tell you what can happen if the instructions are not followed.



### **WARNING**



Keep ventilation openings, in the appliance enclosure or in the built-in structure, clear of obstruction.



Do not use mechanical devices or other means to accelerate the defrosting process, other than those recommended by the manufacturer.



Do not damage the refrigerant circuit.



Do not use electrical appliances inside the food storage compartment of the appliance, unless they are of the type recommended by the manufacturer.



The refrigerant and insulation blowing gas used in the appliance require special disposal procedures. When disposal, please consult with services agent or a similarly qualified person.

## Risk of Fire and Flammable Materials



This symbol alerts you to flammable materials that can ignite and cause a fire if you do not take care.

- This appliance contains a small amount of isobutane refrigerant (R600a), but it is also combustible. When transporting and installing the appliance, care should be taken to ensure that no parts of the refrigerating circuit are damaged.
- If a leak is detected, avoid any naked flames or potential sources of ignition and air the room in which the appliance is standing for several minutes. In order to avoid the creation of a flammable gas air mixture if a leak in the refrigerating circuit occurs, the size of the room in which the appliance is used should correspond to the amount of refrigerant used. The room must be 1 m<sup>2</sup> in size for every 8 g of R600a refrigerant inside the appliance.
- When positioning the appliance, ensure the supply cord is not trapped or damaged.
- Do not locate multiple portable socket-outlets or portable power supplies at the rear of the appliance.

# IMPORTANT SAFETY INFORMATION

- This appliance is not intended for use by persons (including children) with reduced physical, sensory or mental capabilities, or lack of experience and knowledge, unless they have been given supervision or instruction concerning use of the appliance by a person responsible for their safety.
- Children should be supervised to ensure that they do not play with the appliance.
- If the supply cord is damaged, it must be replaced by LG Electronics Service Agent in order to avoid a hazard
- Children aged from 3 to 8 years are allowed to load and unload refrigerating appliances.
- Do not store explosive substances such as aerosol cans with a flammable propellant in this appliance.
- This appliance is intended to be used in household and similar applications such as:
  - Staff kitchen areas in shops, offices and other working environments.
  - Farm houses and by clients in hotels, motels and other residential type environments.
  - Bed and breakfast type environments.
  - Catering and similar non-retail applications.
- If connected to a circuit protected by fuses, use time delay fuse.
- Do not use an outlet that can be turned off with a switch. Do not use an extension cord.

## WARNING

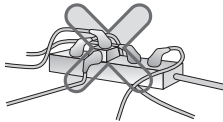
To reduce the risk of fire, electric shock, or injury to persons when using your product, basic safety precautions should be followed, including the following.

Read all instructions before using this appliance.

### 1. When connecting the power

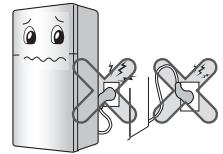
**Do not use many power outlets.**

- Using several devices at one outlet may cause fire.
- The electric leakage breaker may damage food and the dispenser may be leaked.



**Do not allow the power plug to face upward or to be squeezed at the back of the freezer.**

Water may be flown into or the plug may be damaged, which causes fire or electric shock.




**Do not allow the power cord bent or pressed by the heavy object to be damaged.**

It may damage the power cord to cause fire or electric shock.



**Do not extend or modify the length of the power plug.**

It causes electric shock or fire by the electric damage of the power cord or others.



# IMPORTANT SAFETY INFORMATION

## 1. When connecting the power


Unplug the power plug when cleaning, handling the freezer.

- It may cause electric shock or injury.




Do not pull out the cord or touch the power plug with wet hands.

- It may cause electric shock or injury.



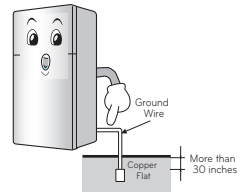
Remove water or dust from the power plug and insert it with the ends of the pins securely connected.

Dust, water or unstable connection may fire or electric shock.




Make sure of grounding.

The incorrect grounding may cause breakdown and electric shock.



When the power cord or the power plug is damaged or the holes of the outlet are loosed, do not use them.

It may cause electric shock or short circuit to make fire.



## 2. When using the freezer

Do not place the heavy object or the dangerous object (container with liquid) on the freezer.

It may be dropped to cause injury, fire or electric shock when opening or closing the door.



Do not cling to the door or the shelves of the door or the cool chamber.

It may make the freezer fallen down or damage the hands. Especially, do not allow the children to do the above.




Do not install the freezer in the wet place or the place which water or rain splashes.

Deterioration of insulation of electric parts may cause electric leakage.



Do not use or store inflammable materials ether, benzene, alcohol, medicine, LP gas, spray or cosmetics near or in the freezer.

It may cause explosion or fire.



# IMPORTANT SAFETY INFORMATION

## 2. When using the freezer

**Do not place the lit candle within the freezer to deodorize.**

It may cause explosion or fire.




**Do not store the medicine or the academic materials at the freezer**

When the material with the strict temperature control is stored, it may be deteriorated or it may make an unexpected reaction to cause any risk.




**Do not use the combustible spray near the freezer.**

It may cause fire.



**Avoid the heating devices.**

It may cause fire.




**Do not place flower vase, cup, cosmetics, medicine or any container with water on the freezer.**

It may cause fire, electric shock or injury by dropping down.



**Do not use the submerged freezer directly, kindly checked by the technician.**

It may cause electric shock or fire.




**Do not spray water at the outside or the inside of the freezer or do not clean it with benzene or thinner.**

Deterioration of insulation of electric parts may cause electric shock or fire.



**When any strange smell or smoke is detected from the freezer, disconnect the power plug immediately and contact to the service center.**

It may cause fire.




# IMPORTANT SAFETY INFORMATION

## 2. When using the freezer


Do not allow any person except the qualified engineer to disassemble, repair or alter the freezer.

It may cause injury, electric shock or fire.



Do not use the freezer for non-domestic purpose (storing medicine or testing material, using at the ship, etc.).

It may cause an unexpected risk such as fire, electric shock, deterioration of stored material or chemical reaction.




When disposing the freezer, remove the packing materials from the door.

It may cause to lock out the child.




Install the freezer on the solid and level floor.

Installing it on the unstable place may cause death by falling down the freezer when opening or closing the door.




When gas is leaked, do not touch the freezer or the air outlet and ventilate the room immediately.

- The explosion by spark may cause fire or burn.
- If there is a gas leakage (isobutane, propane, natural gas, etc.), do not touch the appliance or power plug and ventilate the area immediately. This appliance uses a refrigerant gas (isobutane, R600a). Although it uses a small amount of the gas, it is still combustible gas. Gas leakage during appliance transport, installation or operation can cause fire, explosion or injury if sparks are caused.




Do not put hands or other things in the air holes, under the cover, into the holes at the back of the freezer.

It may cause electric shock or injury.



When you want to dispose the freezer, contact to the down-block office.

When you want to dispose the large living waste such as electric home appliance and furniture, you'd better contact the local down-block office.



# IMPORTANT SAFETY INFORMATION

## ⚠ CAUTION

Violating this direction may cause injury or damage house or furniture. Always be careful, please.

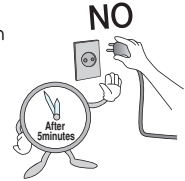
**Do not touch food or containers at the freezer with wet hands.**

It may cause frostbite



**Wait for 5 minutes or longer when reconnecting the plug.**

It may cause the operation of the freezer to fail.



**Do not put bottle in the freezer.**

It may freeze the contents to break the bottle to cause injury.



**Pull out the power plug not by grasping the cord but the plug of its end.**

It may cause electric shock or short circuit to fire.



**Do not install the freezer in the wet place or the place which water or rain splashes.**

Deterioration of insulation of electric parts may cause electric leakage.




**Do not insert the hands into the bottom of the freezer.**

The iron plate of the bottom may cause injury.




**Carry the freezer with the handle bar at the bottom of the front and the top of the rear.**

Otherwise, your hands may be slipped to cause injury.



**Because opening or closing the door of the freezer may cause injury to the person around it, be careful, please.**

Opening or closing the door may cause feet or hands to be caught in the chink in door or the child to be get hurt by the corner.




**Do not put any living animal in the freezer.**

It may cause the animal died.



**Prevent children from entering the product.**

It may endanger the life of a child if the child enters the freezer.

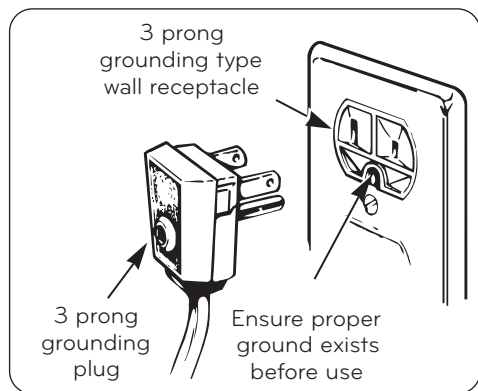


# REQUIREMENTS FOR GROUND CONNECTION

**IMPORTANT:** Attentively read the following.  
**TO CONNECT ELECTRICITY**

## ⚠ WARNING

**ELECTRICAL SHOCK HAZARD**  
FOR YOUR PERSONAL SAFETY, this appliance must be properly grounded. Have a qualified electrician check your wall outlet to ensure that the plug is grounded properly.



## RECOMMENDED GROUNDING METHOD

Your refrigerator must always be plugged to its own outlet which is adequately grounded. The energy current should only be 115 V ~ 60 Hz, AC or 127 V ~ 60 Hz, AC (according to the National rating), and fused at 10 A. This provides the best performance and prevents an overload which could cause a fire from the overheating of the cables. It is recommended that a separate circuit be used for this appliance, as well as a receptacle that cannot be disconnected with a switch.

Do not use an extension cable.

It is recommended use a separate circuit for this product as well as receptacle which can not be disconnected with a switch. Do not use extension cords or adapters ungrounded.

It is your responsibility and obligation to replace two-prong outlets with that of an adequately grounded three-prong outlet.

**Do not, under any circumstance, cut or extract the third prong from the plug.**

## USE OF EXTENSION CABLES

**We do not recommend the use of extension cables.**

However, if you still choose to utilize an extension cable, it is absolutely necessary that it is listed in the UL (in the United States) or CSA (in Canada), that it supports three-pronged plugs and that the electrical current support a minimum of 10 A and 115 V.

The use of an extension cable will increase the amount of space needed behind the refrigerator.

## ⚠ WARNING

### REPLACING ELECTRICAL CABLE

If the power cord is damaged, it must be replaced by our service center or qualified LG technician to avoid any risk.

Do not extend or modify the power cord length, damage the power cord may cause electric shock or damage the unit.

# PRODUCT SPECIFICATIONS

The appearance and specifications listed in this manual may vary due to constant product improvements.

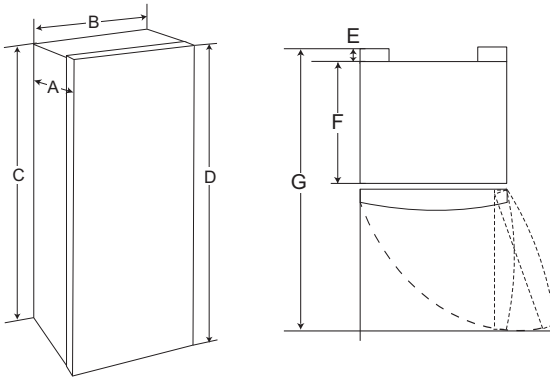
**Electrical requirements: 115 V, 60 Hz**

Model	LROFC0605V
Net weight	82 lb (37 kg)

# INSTALLATION

## Dimensions and Clearances

- Check the dimensions of the appliance and the installation path to ensure there is sufficient room to move the refrigerator through doors or narrow openings.
- The installation location chosen for the refrigerator should allow space behind the unit for connections and airflow and space in front to open the doors.
- Too small of a distance from adjacent items may result in lowered freezing capability and electricity consumption charges. Allow least 2 inches (50 mm) between the back of the refrigerator and the wall.



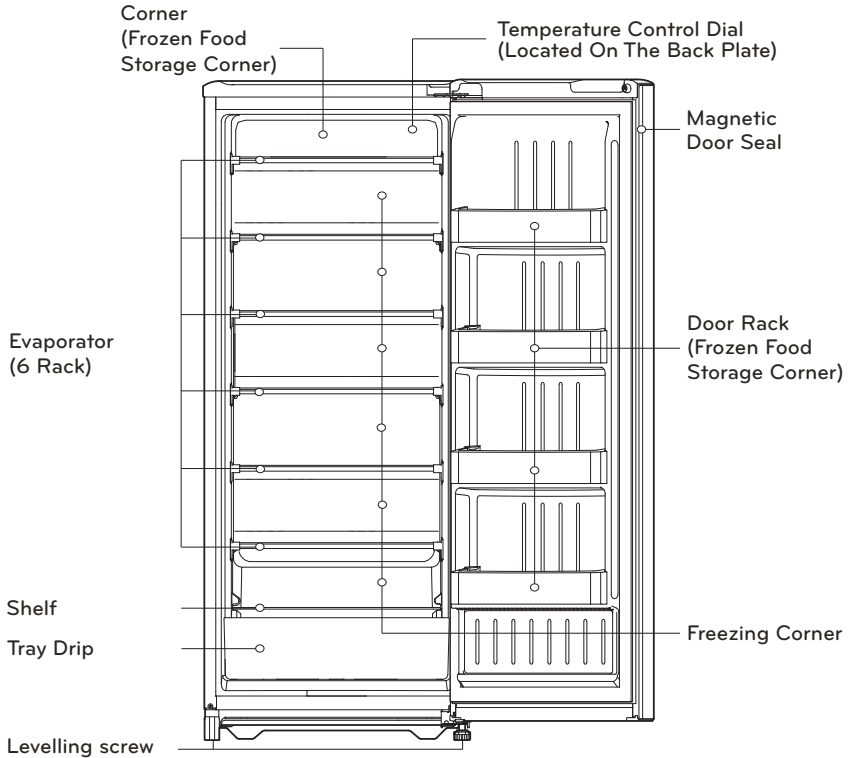
-	Dimension/Clearance	LROFC0605V
A	Depth without Handle	23 5/8" (600 mm)
B	Width	20 7/8" (530 mm)
C	Height to Top of Case	51" (1294 mm)
D	Height to Top of Hinge	51 1/8" (1300 mm)
E	Back Clearance	2" (50 mm)
F	Depth without Door	20 1/8" (510 mm)
G	Depth (Total with Door Open 90°)	41 1/8" (1045 mm)

## Ambient Temperature

Install this appliance in an area where the temperature is between 55 °F (13 °C) and 110 °F (43 °C). If the temperature around the appliance is too low or high, cooling ability may be adversely affected.


# FEATURE CHART

We would like to thank you for using Freezer Non CFC LG. This new freezer is manufactured with great care and using the latest technology and we believe that you will be fully satisfied with its performance and reliability. Before operating your set, please read this booklet carefully. Inside you will find many helpful hints on how to use and maintain your freezer properly that will ensure trouble free use of the freezer for many years to come.



## PLACING AND LEVELING

1. Place your freezer in a location that suits your working convenience.
2. Avoid placing unit in a narrow recess or near any heat sources, direct sunlight or moisture.
3. Air must circulate properly around your appliance to ensure efficient operation. Allow at least a clearance of 10 cm distance from the wall at the rear and 30 cm distance between the upper wall of the product.
4. To avoid any vibration, the unit must be leveled side to side. The front should be slightly higher than the rear to aid in door closing. Leveling screws can be turned easily by tipping the cabinet slightly and adjustment can be made with your finger to raise or lower the cabinet.
5. The appliance should be so positioned that the supply plug is accessible for quick disconnection when accident happens.




# SAFETY INSTRUCTION

1. Before operating this appliance please review this list:
  - a. In order to prevent possible electric shock cause by the current leakage, this appliance must be grounded.
  - b. Please connect the ground wire (installed on back side of cabinet) to ground or water pipe from steel.
2. Do not use an extension cords  
If possible, connect the freezer to its own individual electrical outlet and do not use an extension cord.

### 3. Starting

When your freezer is first installed, allow it to stabilize at normal operating temperature for 30 minutes.  
If operation are interrupted, wait 5 minutes before restarting.



### 4. Supply cord replacement

If the supply cord is damaged, it must be replaced by the manufacturer or its service agent or a similarly qualified person in order to avoid a hazard

### 5. Grounding


Improper use of the grounding plug can result in electric shock. Consult a qualified electrician or service person if the grounding instruction are not completely understood, or if you have doubts on whether the appliance is properly grounded.

### 6. Vacation time

During average long vacation, it is better to not operate the freezer. Remove all food, disconnect the power cord, clean the interior thoroughly, and leave door open to prevent odor formation.

### 7. Power failure

Most power failure that are corrected in an hour or two will not effect your freezer temperature. However you should minimize the number of door openings while the power is off.



### 8. Cleaning

Unplug the power cord from the power outlet for cleaning or other requirements. Never touch it with wet hands Because you can get an electric shock or be hurt.

# STORING FOODS

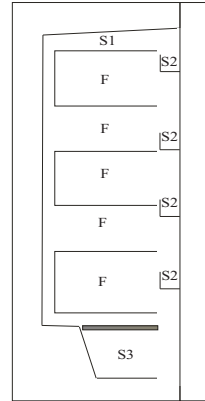
This instrument is very suitable for keeping half frozen food and fresh food to be frozen

"F" area : frozen area

"S1, S2" area : half frozen area

## Caution :

1. On "S1, S2" : Do not place ice cream and milk
2. On "S3" (temperature is not warmer than 21 °F (-6 °C).  
If you want to defrost, make sure the tray drip is installed properly.
3. It is very important for placing all the foods properly otherwise every increasing of the temperature when defrosting, will shorten life time of the food.
4. When storing the food, cover it with vinyl wrap or store in container with a lid. This prevents moisture from evaporating, and helps food to keep its taste and nutrients.
5. Allow hot food to cool prior to storing, placing hot food in freezer could spoil other food and lead to higher energy consumption.
6. Do not store bottles in the freezer - they may break when frozen.
7. Do not refreeze food that has been thawed. This causes loss of taste and nutrient.
8. Never keep too much food in door rack because they must push against by freezer rack so that the door cannot be fully closed.
9. Avoid open the unit door recently and try not adding the food while frozen processing. Opening the door lets warm air enter the freezer, and cause temperature to rise.
10. Do not store carbonate package and carbonate drink to be frozen.
11. Do not touch any cold surface with hand especially when still wet. For ice, it shall not directly be used, due to can burn the skin.
12. Freezer will keep food temperature along 1-2 hours while electricity doesn't work out, as long the door still closed. But if the situation predicted takes longer time, just take out the food. For fresh food, cook it before restored.



## STORING FOODS

- Opening the door for long periods can cause a significant increase of the temperature in the compartments of the appliance.
- If the refrigerating appliance is left empty for long periods, switch off, defrost, clean, dry, and leave the door open to prevent mould developing within the appliance.
- Store raw meat and fish in suitable containers in the freezer, so that it is not in contact with or drip onto other food.

## TEMPERATURE CONTROL & DEFROSTING

### 1. TEMPERATURE CONTROL

Freezer temperature will change according to stored food quantity, how recent you open the unit door and room temperature.

There will be "O, MIN, MID, MAX" mark on temperature controller knob to enhance you to chose the requirement temperature.

"O" position : not operate.

"MIN" position : highest frozen temperature, warmest area.

"MID" position : best temperature for keeping the food on Fridge "F" area.

"MAX" position : lowest frozen temperature, coldest.

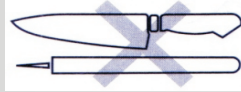
### 2. DEFROSTING

- You should do defrosting regularly, in order to keep the unit works efficiently.
- If you want to do defrosting, just turn the knob to "O" position so defrost water will run out to tray drip. It is better to do total defrosting regularly one a month by unplug power cord from the power outlet.
- For faster defrosting, place 1 or 2 pan with warm water on the unit.
- Always wrap the food when defrosting otherwise straightway consume the food.
- Setting knob temperature control to original position after defrosting finish.

## SPECIAL PRECAUTIONS

1. Please read this guide thoroughly before operating this unit.
2. This freezer is just for domestic used otherwise it will avoid warranty.
3. Any improper operation or damage, just take out the plug and call the service.
4. Always unplug power cord when defrosting, cleaning and fixing the unit.
5. If you move the freezer, remove or securely fasten down all loose items inside the freezer. To avoid damaging the height adjusting screws, turn them all the way into the base.
6. Close the unit door completely to get best cooling result

## SPECIAL PRECAUTIONS



Do not ever use sharp and metal tools to remove ice and frost or to take out ice and food on evaporator. A punctured evaporator will cause serious problems and void warranty.

## GENERAL INFORMATION

### VACATION TIME

During average length vacations, you will probably find it best to leave the freezer in operation. Place freezable items in freezer for longer life. When you plan to be away for an extended period, remove all food, disconnect the power cord, clean the interior thoroughly, and leave each door OPEN to prevent odor formation.

### POWER FAILURE

Most power failures are corrected in an hour or two and will not affect your freezer temperatures. However, you should minimize the number of door openings while the power is off. During power failures of longer duration, place a block of dry ice on top of your frozen packages.

### DRY ICE WARNING

When using dry ice, provide adequate ventilation. Dry ice is frozen carbon dioxide (CO<sub>2</sub>). When it vaporizes, it can displace oxygen, causing dizziness, light-headedness, unconsciousness, and death by suffocation.

Open a window and do not breathe the vapors.

### IF YOU MOVE

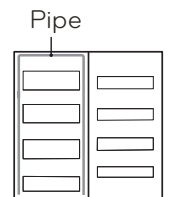
If you move, empty the freezer (freezer) completely and wash a mild solution of baking soda and water. (2 TBS soda to 1 quart water) Be sure the soda is completely dissolved to avoid scratching the inside of the freezer (freezer). Secure any loose items, such as racks, bins, ice trays, etc. Do not try to move a loaded freezer.

### ANTI-CONDENSATION PIPE

The outside wall of the freezer cabinet may sometimes get warm, especially just after Anti-Condensation installation.

Don't be alarmed.

This is due to the anti-condensation pipe, which pumps hot refrigerant to prevent sweating on the outer cabinet wall.



This appliance is intended to be used in household and similar applications such as:

- Staff kitchen areas in shops, offices and other working environments.
- Farm houses and by clients in hotels, motels and other residential type environments.
- Bed and breakfast type environments.
- Catering and similar non-retail applications.

## GENERAL CLEANING

1. It is important that your freezer be kept clean to prevent undesirable odor. Spilled food should be wiped up immediately, since it may acidify and stain plastic surfaces if allowed to settle.
2. Before cleaning, unplug the power cord from the outlet and take out all the food from Freezer



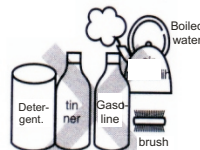
Wash interior and all compartments use mixing liquid with composition 1 table spoon of sodium bicarbonate and 0,5 litre warm water. Rinse and dry. Water squirt gun is not allowed.



Use a lukewarm solution of mild soap or detergent to clean the durable finish of your freezer. Wipe with a clean damp cloth and then dry.



Avoid using detergent or soap to clean the interior to prevent undesirable odor. Thinner, gasoline and boiled water are not allowed since they can damage the plastic parts. Never use metallic scouring pads, brushes, coarse abrasive cleaners, strong alkaline solution, flammable or toxic cleaning liquids on any surface.



3. After cleaning, do not place the unit and all compartments to direct sunlight or heat sources.
4. We suggest to polish the cutter side of the unit with soft wax regularly, especially when placing on garage or any place that could be much dew happen.
5. Wipe up excess moisture with a sponge or cloth to prevent water or liquid getting into any electrical part and causing an electric shock.
6. Magnetic gasket shall to be cleaned, especially on bottom side to prevent mushrooms on your gasket.



7. Leave it dry before use.
8. For products with a stainless steel exterior, use a clean sponge or soft cloth and a mild Detergent in warm water. Do not use abrasive or harsh cleaners. Dry thoroughly with a Soft cloth. Do not use appliance wax, bleach, or other products containing chlorine on stainless steel.
9. Clean regularly surfaces that can come in contact with food and accessible drainage systems.

# IMPORTANT WARNINGS

## DO NOT USE AN EXTENSION CORD

Use this appliance on a dedicated circuit; that is, an outlet that is the only outlet on the circuit. Overloading a circuit causes low voltage, malfunction, possible damage to the equipment, and poor cooling capacity. Check your local electric code or consult a qualified electrician if you have questions.

## ACCESSIBILITY SUPPLY PLUG

The freezer should be so positioned that the supply plug is accessible for quick disconnection if an accident happens.

## SUPPLY CORD REPLACEMENT


If the supply cord is damaged, it must be replaced by the manufacturer or replacement or a similarly qualified person in order to avoid a hazard.

## ABOUT GROUNDING (EARTHING)

In the event of an electric short circuit, grounding (earthing) reduces the risk of electric shock by providing an escape wire for the electric current. In order to prevent possible electric shock, this appliance must be grounded. Improper use of the grounding plug can result in an electric shock. Consult a qualified electrician or service person if the grounding instructions are not completely understood, or if you have doubts on whether the appliance is properly grounded.

## DO NOT MODIFY OR EXTEND THE POWER CORD LENGTH

It will cause electric shock or fire.



## VERY DANGEROUS ATTRACTION

An empty freezer can be a dangerous attraction to children. Remove either gaskets, latches, lids or the entire door from your unused appliance, or take some other action to make it harmless.

This appliance must be grounded (earthed).

## DON'T WAIT! DO IT NOW!

Do not store inflammable materials, explosives or chemicals in the freezer

Do not store explosive substances such as aerosol cans with a flammable propellant in this appliance.

## WARNING

This appliance is not intended for use by person (including children) with reduced physical, sensory or mental capabilities, or lack of experience and knowledge, unless they have been given supervision or instruction concerning use of the appliance by a person responsible for their safety. Children should be supervised to ensure that they do not play with the appliance.

## DISPOSAL OF THE OLD APPLIANCE

This appliance contains fluid (refrigerant, lubricant) and is made of parts and materials which are reusable and/or recyclable.

All the important materials should be sent to the collection center of waste material and can be reused after rework (recycling). For take back, please contact with the local agency.

Junked or abandoned refrigerators are dangerous, even if they are sitting for only a few days.


When disposing of the refrigerator, remove the packing materials from the door or take off the doors but leave the shelves in place so that children may not easily climb inside.

# BEFORE CALLING FOR SERVICE

SERVICE CALLS CAN OFTEN BE AVOIDED!

IF YOU FEEL YOUR FREEZER IS NOT OPERATING PROPERLY, CHECK THESE POSSIBLE CAUSES FIRST :

PROBLEM	POSSIBLE CAUSES
FREEZER DOES NOT OPERATE	<ul style="list-style-type: none"> <li>● Has a house fuse blown or circuit breaker tripped?</li> <li>● Has the power cord plug been removed or loosened from the electrical wall outlet?</li> </ul>
FREEZER COMPARTMENT TEMPERATURE TOO WARM	<ul style="list-style-type: none"> <li>● Temperature control not set on proper position.</li> <li>● Appliance is placed close to wall or heat source.</li> <li>● Warm weather-frequent door openings.</li> <li>● Door left open for a long time.</li> <li>● Large amount of foods are kept in the Freezer.</li> </ul>
ABNORMAL NOISE(S)	<ul style="list-style-type: none"> <li>● Freezer is installed in a weak or uneven place, or leveling screw needs adjusting.</li> <li>● Unnecessary objects placed in the back side of the Freezer.</li> </ul>
FREEZER HAS ODOR	<ul style="list-style-type: none"> <li>● Foods with strong odors should be tightly covered or wrapped.</li> <li>● Interior needs cleaning.</li> </ul>
DEW FORMS ON THE CABINET SURFACE	<ul style="list-style-type: none"> <li>● Not unusual during periods of high humidity.</li> <li>● Door may have been left ajar.</li> </ul>
FREEZER IS NOT COOLING OR HAS NO POWER	<ul style="list-style-type: none"> <li>● A fuse in your home may be blown or the circuit breaker tripped. Or the appliance is connected to a GFCI (Ground Fault Circuit Interrupter) outlet, and the outlet's circuit breaker has tripped.               <ul style="list-style-type: none"> <li>- Check the main electrical box and replace the fuse or reset the circuit breaker. Do not increase fuse capacity. If the problem is a circuit overload, have it corrected by a qualified electrician.</li> <li>- Reset the circuit breaker on the GFCI. If the problem persists, contact an electrician.</li> </ul> </li> </ul>



# LIMITED WARRANTY

## USA

### TERMS AND CONDITIONS

**ARBITRATION NOTICE: THIS LIMITED WARRANTY CONTAINS AN ARBITRATION PROVISION THAT REQUIRES YOU AND LG ELECTRONICS ("LG") TO RESOLVE DISPUTES BY BINDING ARBITRATION INSTEAD OF IN COURT, UNLESS YOU CHOOSE TO OPT OUT. IN ARBITRATION, CLASS ACTIONS AND JURY TRIALS ARE NOT PERMITTED. PLEASE SEE THE SECTION TITLED "PROCEDURE FOR RESOLVING DISPUTES" BELOW.**

Should your LG Refrigerator ("Product") fail due to a defect in materials or workmanship under normal and proper use, during the warranty period set forth below, LG will, at its option, repair or replace the Product. This limited warranty is valid only to the original retail purchaser of the Product ("You") and applies only when purchased lawfully and used within the United States including U.S. Territories.

WARRANTY PERIOD			
Refrigerator/Freezer	Sealed System (Condenser, Dryer, Connecting Tube and Evaporator)	Compressor	
One (1) year from the date of original retail purchase	Five (5) years from the date of original retail purchase	Five (5) years from the date of original retail purchase	Linear / Inverter Compressor Only : Parts Only for years 6-10 from the date of original retail purchase (Consumer will be charged for labor)
Parts and Labor (internal/functional parts only)	Parts and Labor	Parts and Labor	

- Replacement Products and parts are warranted for the remaining portion of the original warranty period or ninety (90) days, whichever is greater.
- Replacement Products and parts may be new, reconditioned, refurbished, or otherwise factory remanufactured.
- Replaced Product or part(s) will be the property of LG.
- Proof of original retail purchase specifying the Product model and date of purchase is required to obtain warranty service under this limited warranty.
- Warranty start date will be ninety (90) days from manufacture date absent valid proof of purchase.

**EXCEPT TO THE EXTENT PROHIBITED BY APPLICABLE LAW, ANY IMPLIED WARRANTY OF MERCHANTABILITY OR FITNESS FOR A PARTICULAR PURPOSE ON THE PRODUCT IS LIMITED IN DURATION TO THE DURATION OF THE ABOVE LIMITED WARRANTY. UNDER NO CIRCUMSTANCES SHALL LG OR ITS U.S. DISTRIBUTORS/DEALERS BE LIABLE FOR ANY INDIRECT, INCIDENTAL, CONSEQUENTIAL, SPECIAL, OR PUNITIVE DAMAGES, INCLUDING, WITHOUT LIMITATION, LOST GOODWILL, LOST REVENUES OR PROFITS, WORK STOPPAGE, IMPAIRMENT OF OTHER GOODS, COST OF REMOVAL AND REINSTALLATION OF THE PRODUCT, LOSS OF USE, OR ANY OTHER DAMAGES WHETHER BASED IN CONTRACT, TORT, OR OTHERWISE. LG'S TOTAL LIABILITY, IF ANY, SHALL NOT EXCEED THE PURCHASE PRICE PAID BY YOU FOR THE PRODUCT.**

**SOME STATES DO NOT ALLOW THE EXCLUSION OR LIMITATION OF INCIDENTAL OR CONSEQUENTIAL DAMAGES OR LIMITATIONS ON HOW LONG AN IMPLIED WARRANTY LASTS, SO THE ABOVE EXCLUSIONS OR LIMITATIONS MAY NOT APPLY TO YOU. THIS LIMITED WARRANTY GIVES YOU SPECIFIC LEGAL RIGHTS AND YOU MAY ALSO HAVE OTHER RIGHTS THAT VARY FROM STATE TO STATE.**

## **THIS LIMITED WARRANTY DOES NOT COVER:**

- Service trips to deliver, pick up, or install, educate how to operate, correct wiring, or correct unauthorized repairs.
- Damage or failure of the Product to perform during power failures and interrupted or inadequate electrical service.
- Damage or failure of the Product caused by leaky or broken water pipes, frozen water pipes, restricted drain lines, inadequate or interrupted water supply or inadequate supply of air.
- Damage or failure of the Product resulting from operating the Product in a corrosive atmosphere or contrary to the Product owner's manual.
- Damage or failure of the Product caused by accidents, pests and vermin, lightning, wind, fire, floods, acts of nature, or any other causes beyond the control of LG.
- Damage or failure of the Product caused by unauthorized modification or alteration, or if the Product is used for other than the intended purpose, or any water leakage where the Product was not properly installed.
- Damage or failure of the Product caused by incorrect electrical current, voltage, or plumbing codes.
- Damage or failure of the Product caused by transportation, storage, and/or handling, including scratches, dents, chips, and/or other damage to the finish of the Product, unless such damage is reported within one (1) week of delivery.
- Damage or missing items to any display, open box, or discounted Product.
- Refurbished Product or any Product sold "As Is", "Where Is", "With all Faults", or similar disclaimer.
- Products with original serial numbers that have been removed, altered, or cannot be readily determined.
- Increases in utility costs and additional utility expenses.
- Any noises associated with normal operation.
- Products used for other than normal and proper household use (e.g., commercial or industrial use, offices, and recreational facilities or vehicles) or contrary to the Product owner's manual.
- Costs associated with removal and reinstallation of the Product for repairs.
- Replacement of light bulbs, filters, or any consumable parts.
- The removal and reinstallation of the Product if it is installed in an inaccessible location or is not installed in accordance with the Product owner's manual.
- Damage or failure of the Product resulting from misuse, abuse, improper installation, repair, or maintenance. Improper repair includes the use of parts not authorized by LG. Improper installation or maintenance includes installation or maintenance contrary to the Product owner's manual.
- Damage or failure of the Product caused by the use of parts, components, accessories (e.g., water filters, etc.), consumable cleaning products, any other products, or services that are not authorized by LG.
- Shelves, door bins, drawers, handle and accessories, except for internal/functional parts covered under this limited warranty.

**The cost of repair or replacement under these excluded circumstances shall be borne by You.**

TO OBTAIN WARRANTY SERVICE AND ADDITIONAL INFORMATION

Call 1-800-243-0000 and select the appropriate option from the menu.

Or visit our website at <http://www.lg.com>

Or by mail: LG Electronics Customer Service P.O. Box 240007 Huntsville, AL 35813 ATTN: CIC

## **PROCEDURE FOR RESOLVING DISPUTES:**

ALL DISPUTES BETWEEN YOU AND LG ARISING OUT OF OR RELATING IN ANY WAY TO THIS LIMITED WARRANTY OR THE PRODUCT SHALL BE RESOLVED EXCLUSIVELY THROUGH BINDING ARBITRATION, AND NOT IN A COURT OF GENERAL JURISDICTION. BINDING ARBITRATION MEANS THAT YOU AND LG ARE EACH WAIVING THE RIGHT TO A JURY TRIAL AND TO BRING OR PARTICIPATE IN A CLASS ACTION.

**Definitions.** For the purposes of this section, references to “LG” mean LG Electronics U.S.A., Inc., its parents, subsidiaries and affiliates, and each of their officers, directors, employees, agents, beneficiaries, predecessors in interest, successors, assigns and suppliers; references to “dispute” or “claim” shall include any dispute, claim or controversy of any kind whatsoever (whether based in contract, tort, statute, regulation, ordinance, fraud, misrepresentation or any other legal or equitable theory) arising out of or relating in any way to the sale, condition or performance of the product or this Limited Warranty.

**Notice of Dispute.** In the event you intend to commence an arbitration proceeding, you must first notify LG in writing at least 30 days in advance of initiating the arbitration by sending a letter to LG at LG Electronics, USA, Inc. Attn: Legal Department- Arbitration 111 Sylvan Avenue, Englewood Cliffs, NJ 07632. You and LG agree to engage in good faith discussions in an attempt to amicably resolve your claim. The notice must provide your name, address, and telephone number; identify the product that is the subject of the claim; and describe the nature of the claim and the relief being sought. If you and LG are unable to resolve the dispute within 30 days, either party may proceed to file a claim for arbitration.

**Agreement to Binding Arbitration and Class Action Waiver.** Upon failure to resolve the dispute during the 30 day period after sending written notice to LG, you and LG agree to resolve any claims between us only by binding arbitration on an individual basis, unless you opt out as provided below. Any dispute between you and LG shall not be combined or consolidated with a dispute involving any other person's or entity's product or claim. More specifically, without limitation of the foregoing, any dispute between you and LG shall not under any circumstances proceed as part of a class or representative action. Instead of arbitration, either party may bring an individual action in small claims court, but that small claims court action may not be brought on a class or representative basis.

**Arbitration Rules and Procedures.** To begin arbitration of a claim, either you or LG must make a written demand for arbitration. The arbitration will be administered by the American Arbitration Association (“AAA”) and will be conducted before a single arbitrator under the AAA's Consumer Arbitration Rules that are in effect at the time the arbitration is initiated (referred to as the “AAA Rules”) and under the procedures set forth in this section. The AAA Rules are available online at [www.adr.org/consumer](http://www.adr.org/consumer). Send a copy of your written demand for arbitration, as well as a copy of this provision, to the AAA in the manner described in the AAA Rules. You must also send a copy of your written demand to LG at LG Electronics, USA, Inc. Attn: Legal Department- Arbitration 111 Sylvan Avenue, Englewood Cliffs, NJ 07632. If there is a conflict between the AAA Rules and the rules set forth in this section, the rules set forth in this section will govern. This arbitration provision is governed by the Federal Arbitration Act. Judgment may be entered on the arbitrator's award in any court of competent jurisdiction. All issues are for the arbitrator to decide, except that issues relating to the scope and enforceability of the arbitration provision and to the arbitrability of the dispute are for the court to decide. The arbitrator is bound by the terms of this provision.

**Governing Law.** The law of the state of your residence shall govern this Limited Warranty and any disputes between us except to the extent that such law is preempted by or inconsistent with applicable federal law.

**Fees/Costs.** You do not need to pay any fee to begin an arbitration. Upon receipt of your written demand for arbitration, LG will promptly pay all arbitration filing fees to the AAA unless you seek more than \$25,000 in damages, in which case the payment of these fees will be governed by the AAA Rules. Except as otherwise provided for herein, LG will pay all AAA filing, administration and arbitrator fees for any arbitration initiated in accordance with the AAA Rules and this arbitration provision. If you prevail in the arbitration, LG will pay your attorneys' fees and expenses as long as they are reasonable, by considering factors including, but not limited to, the purchase amount and claim amount. Notwithstanding the foregoing, if applicable law allows for an award of reasonable attorneys' fees and expenses, an arbitrator can award them to the same extent that a court would. If the arbitrator finds either the substance of your claim or the relief sought in the demand is frivolous or brought for an improper purpose (as measured by the standards set forth in Federal Rule of Civil Procedure 11(b)), then the payment of all arbitration fees will be governed by the AAA Rules. In such a situation, you agree to reimburse LG for all monies previously disbursed by it that are otherwise your obligation to pay under the AAA Rules. Except as otherwise provided for, LG waives any rights it may have to seek attorneys' fees and expenses from you if LG prevails in the arbitration.

**Hearings and Location.** If your claim is for \$25,000 or less, you may choose to have the arbitration conducted solely on the basis of (1) documents submitted to the arbitrator, (2) through a telephonic hearing, or (3) by an in-person hearing as established by the AAA Rules. If your claim exceeds \$25,000, the right to a hearing will be determined by the AAA Rules. Any in-person arbitration hearings will be held at a

location within the federal judicial district in which you reside unless we both agree to another location or we agree to a telephonic arbitration.

**Opt Out.** You may opt out of this dispute resolution procedure. If you opt out, neither you nor LG can require the other to participate in an arbitration proceeding. To opt out, you must send notice to LG no later than 30 calendar days from the date of the first consumer purchaser's purchase of the product by either: (i) sending an e-mail to [optout@lge.com](mailto:optout@lge.com), with the subject line: "Arbitration Opt Out" or (ii) calling 1-800-980-2973. You must include in the opt out e-mail or provide by telephone: (a) your name and address; (b) the date on which the product was purchased; (c) the product model name or model number; and (d) the serial number (the serial number can be found (i) on the product; or (ii) online by accessing <https://www.lg.com/us/support/repair-service/schedule-repair-continued> and clicking on "Find My Model & Serial Number").

You may only opt out of the dispute resolution procedure in the manner described above (that is, by e-mail or telephone); no other form of notice will be effective to opt out of this dispute resolution procedure. Opting out of this dispute resolution procedure will not affect the coverage of the Limited Warranty in any way, and you will continue to enjoy the full benefits of the Limited Warranty. If you keep this product and do not opt out, then you accept all terms and conditions of the arbitration provision described above.

# Canada

## TERMS AND CONDITIONS

**ARBITRATION NOTICE: THIS LIMITED WARRANTY CONTAINS AN ARBITRATION PROVISION THAT REQUIRES YOU AND LG TO RESOLVE DISPUTES BY BINDING ARBITRATION INSTEAD OF IN COURT, UNLESS THE LAWS OF YOUR PROVINCE OR TERRITORY DO NOT PERMIT THAT, OR, IN OTHER JURISDICTIONS, IF YOU CHOOSE TO OPT OUT. IN ARBITRATION, CLASS ACTIONS AND JURY TRIALS ARE NOT PERMITTED. PLEASE SEE THE SECTION TITLED "PROCEDURE FOR RESOLVING DISPUTES" BELOW.**

Should your LG Refrigerator ("Product") fail due to a defect in materials or workmanship under normal and proper use, during the warranty period set forth below, LG Electronics Canada, Inc. ("LGECI") will, at its option, repair or replace the Product upon receipt of proof of the original retail purchase. This limited warranty is valid only to the original retail purchaser of the Product and applies only to a Product distributed, purchased and used within Canada, as determined at the sole discretion of LGECI.

<b>WARRANTY PERIOD (Note: If the original date of purchase cannot be verified, the warranty will begin sixty (60) days from the date of manufacture)</b>			
<b>Refrigerator</b>	<b>Sealed System (Condenser, Dryer, Connecting Tube and Evaporator)</b>		<b>Linear / Inverter Compressor</b>
One (1) year from the date of original retail purchase	One (1) year from the date of original retail purchase	Seven (7) years from the date of original retail purchase	Ten (10) years from the date of original retail purchase
Parts and Labor (internal/functional parts only)	Parts and Labor	Parts only (Consumer will be charged for labor)	Part only (Consumer will be charged for labor)

- Replacement products and parts are warranted for the remaining portion of the original warranty period or ninety (90) days, whichever is greater.
- Replacement products and parts may be new, reconditioned, refurbished, or otherwise factory remanufactured, all at the sole discretion of LGECI.
- Proof of original retail purchase specifying the Product model and date of purchase is required to obtain warranty service under this Limited Warranty.

**LGECI'S SOLE LIABILITY IS LIMITED TO THE LIMITED WARRANTY SET OUT ABOVE. EXCEPT AS EXPRESSLY PROVIDED ABOVE, LGECI MAKES NO, AND HEREBY DISCLAIMS, ALL OTHER WARRANTIES AND CONDITIONS RESPECTING THE PRODUCT, WHETHER EXPRESS OR IMPLIED, INCLUDING BUT NOT LIMITED TO, ANY IMPLIED WARRANTY OR CONDITION OF MERCHANTABILITY OR FITNESS FOR A PARTICULAR PURPOSE, AND NO REPRESENTATIONS SHALL BE BINDING ON LGECI. LGECI DOES NOT AUTHORIZE ANY PERSON TO CREATE OR ASSUME FOR IT ANY OTHER WARRANTY OBLIGATION OR LIABILITY IN CONNECTION WITH THE PRODUCT. TO THE EXTENT THAT ANY WARRANTY OR CONDITION IS IMPLIED BY LAW, IT IS LIMITED TO THE WARRANTY PERIOD SET OUT ABOVE. UNDER NO CIRCUMSTANCES SHALL LGECI, THE MANUFACTURER OR DISTRIBUTOR OF THE PRODUCT, BE LIABLE FOR ANY INCIDENTAL, CONSEQUENTIAL, SPECIAL, DIRECT, INDIRECT, PUNITIVE OR EXEMPLARY DAMAGES, INCLUDING, WITHOUT LIMITATION, LOSS OF GOODWILL, LOST PROFITS, LOSS OF ANTICIPATED PROFITS, LOST REVENUE, LOSS OF USE, OR ANY OTHER DAMAGE, WHETHER ARISING DIRECTLY OR INDIRECTLY FROM ANY CONTRACTUAL BREACH, FUNDAMENTAL BREACH, TORT OR OTHERWISE, OR FROM ANY ACTS OR OMISSIONS. LGECI'S TOTAL LIABILITY, IF ANY, SHALL NOT EXCEED THE PURCHASE PRICE PAID BY YOU FOR THE PRODUCT.**

This Limited Warranty gives you specific legal rights. You may also have other rights that vary from province to province depending on applicable provincial laws. Any term of this Limited Warranty that negates or varies any implied condition or warranty under provincial law is severable where it conflicts with such provincial law without affecting the remainder of this warranty's terms.

## THIS LIMITED WARRANTY DOES NOT COVER:

- Service trips to i) deliver, pick up, or install or; educate on how to operate the Product; ii) correct wiring or plumbing; or iii) correct unauthorized repairs or installations of the Product;
- Damage or failure of the Product to perform during power failures and interrupted or inadequate electrical service;
- Damage or failure caused by leaky or broken water pipes, frozen water pipes, restricted drain lines, inadequate or interrupted water supply or inadequate supply of air;
- Damage or failure resulting from operating the Product in a corrosive atmosphere or contrary to the instructions outlined in the Product's owner's manual;
- Damage or failure to the Product caused by accidents, pests and vermin, lightning, wind, fire, floods, acts of God, or any other causes beyond the control of LGECI or the manufacturer;
- Damage or failure resulting from misuse, abuse, improper installation, repair, or maintenance of the Product. Improper repair includes use of parts not authorized or specified by LGECI. Improper installation or maintenance includes installation or maintenance contrary to the Product's owner's manual;
- Damage or failure caused by unauthorized modification or alteration of the Product, or if used for other than the intended household purpose/use of the Product, or damage or failure resulting from any water leakage due to improper installation of the Product;
- Damage or failure caused by incorrect electrical current, voltage or plumbing codes;
- Damage or failure caused by use that is other than normal household use, including, without limitation, commercial or industrial use, including use in commercial offices or recreational facilities, or as otherwise outlined in the Product's owner's manual;
- Damage or failure caused by the use of any accessories, components or cleaning products, including, without limitation, water filters, that are not approved/authorized by LGECI;
- Replacement of the water filter cartridge due to water pressure that is outside the specified operating range or due to excessive sediment in the water supply;
- Damage or failure caused by transportation and handling, including scratches, dents, chips and/or other damage to the finish of the Product, unless such damage results from defects in materials or workmanship and is reported to LGECI within one (1) week of delivery of the Products;
- Damage or missing items to any display, open box, refurbished or discounted Product;
- Refurbished Product or any Product sold "As Is", "Where Is", "With all Faults", or any similar disclaimer;
- Products with original serial numbers that have been removed, altered or cannot be readily determined at the discretion of LGECI;
- Increases in utility costs and additional utility expenses in any way associated with the Product;
- Any noises associated with normal operation of the Product;
- Replacement of light bulbs, filters, fuses or any other consumable parts;
- Replacement of any part that was not originally included with the Product;
- Costs associated with removal and/or reinstallation of the Product for repairs; and
- Shelves, door bins, drawers, handle and accessories to the Product, except for internal/functional parts covered under this Limited Warranty.
- Coverage for "in Home" repairs, for products in-warranty, will be provided if the Product is within a 150 km radius from the nearest authorized service center (ASC), as determined by LG Canada. If your Product is located outside a 150 km radius from a ASC, as determined by LG Canada, it will be your responsibility to bring the Product, at your sole expense, to the ASC for in-warranty repair.

**All costs and expenses associated with the above excluded circumstances, listed under the heading, This Limited Warranty Does Not Cover, shall be borne by the consumer.**

TO OBTAIN WARRANTY SERVICE AND ADDITIONAL INFORMATION, PLEASE CALL OR VISIT OUR WEBSITE:

Call 1-888-542-2623 (7 A.M. to 12 A.M., 365 days a year) and select the appropriate option from the menu, or visit our website at <http://www.lg.com>

## PROCEDURE FOR RESOLVING DISPUTES:

EXCEPT WHERE PROHIBITED AT LAW, ALL DISPUTES BETWEEN YOU AND LG ARISING OUT OF OR RELATING IN ANY WAY TO THIS LIMITED WARRANTY OR THE PRODUCT SHALL BE RESOLVED EXCLUSIVELY THROUGH BINDING ARBITRATION, AND NOT IN A COURT OF GENERAL JURISDICTION. EXCEPT WHERE PROHIBITED AT LAW, YOU AND LG BOTH IRREVOCABLY AGREE TO WAIVE THE RIGHT TO A JURY TRIAL AND TO BRING OR PARTICIPATE IN A CLASS ACTION.

**Definitions.** For the purposes of this section, references to “LG” mean LG Electronics Canada, Inc., its parents, subsidiaries and affiliates, and each of their officers, directors, employees, agents, beneficiaries, predecessors in interest, successors, assigns and suppliers; references to “dispute” or “claim” shall include any dispute, claim or controversy of any kind whatsoever (whether based in contract, tort, statute, regulation, ordinance, fraud, misrepresentation or any other legal or equitable theory) arising out of or relating in any way to the sale, condition or performance of the product or this Limited Warranty.

**Notice of Dispute.** In the event you intend to commence an arbitration proceeding, you must first notify LG in writing at least 30 days in advance of initiating the arbitration by sending a letter to LGECI Legal Team at 20 Norelco Drive, North York, Ontario, Canada M9L 2X6 (the “Notice of Dispute”). You and LG agree to engage in good faith discussions in an attempt to amicably resolve your claim. The notice must provide your name, address, and telephone number; identify the product that is the subject of the claim; and describe the nature of the claim and the relief being sought. If you and LG are unable to resolve the dispute within 30 days of LG’s receipt of the Notice of Dispute, the dispute shall be resolved by binding arbitration in accordance with the procedure set out herein. You and LG both agree that, during the arbitration proceeding, the terms (including any amount) of any settlement offer made by either you or LG will not be disclosed to the arbitrator until the arbitrator determines the dispute.

**Agreement to Binding Arbitration and Class Action Waiver.** Upon failure to resolve the dispute during the 30 day period after LG’s receipt of the Notice of Dispute, you and LG agree to resolve any claims between you and LG only by binding arbitration on an individual basis, unless you opt out as provided below, or you reside in a jurisdiction that prevents full application of this clause in the circumstances of the claims at issue (in which case if you are a consumer, this clause will only apply if you expressly agree to the arbitration). To the extent permitted by applicable law, any dispute between you and LG shall not be combined or consolidated with a dispute involving any other person’s or entity’s product or claim. More specifically, without limitation of the foregoing, except to the extent such a prohibition is not permitted at law, any dispute between you and LG shall not under any circumstances proceed as part of a class or representative action. Instead of arbitration, either party may bring an individual action in small claims court, but that small claims court action may not be brought on a class or representative basis except to the extent this prohibition is not permitted at law in your province or territory of jurisdiction as it relates to the claims at issue between you and LG.

**Arbitration Rules and Procedures.** To begin arbitration of a claim, either you or LG must make a written demand for arbitration. The arbitration will be private and confidential, and conducted on a simplified and expedited basis before a single arbitrator chosen by the parties under the provincial or territorial commercial arbitration law and rules of the province or territory of your residence. You must also send a copy of your written demand to LG at LG Electronics, Canada, Inc., Attn: Legal Department- Arbitration, 20 Norelco Drive, North York, Ontario M9L 2X6. This arbitration provision is governed by your applicable provincial or territorial commercial arbitration legislation. Judgment may be entered on the arbitrator’s award in any court of competent jurisdiction. All issues are for the arbitrator to decide, except that, issues relating to the scope and enforceability of the arbitration provision and to the arbitrability of the dispute are for the court to decide. The arbitrator is bound by the terms of this provision.

**Governing Law.** The law of the province or territory of your purchase shall govern this Limited Warranty and any disputes between you and LG except to the extent that such law is preempted by or inconsistent with applicable federal or provincial/territorial law. Should arbitration not be permitted for any claim, action, dispute or controversy between you and LG, you and LG attorn to the exclusive jurisdiction of the courts of the province or territory of your purchase for the resolution of the claim, action, dispute or controversy between you and LG.

**Fees/Costs.** You do not need to pay any fee to begin an arbitration. Upon receipt of your written demand for arbitration, LG will promptly pay all arbitration filing fees unless you seek more than \$25,000 in damages, in which case the payment of these fees will be governed by the applicable arbitration rules. Except as otherwise provided for herein, LG will pay all filing, administration and arbitrator fees for any arbitration initiated in accordance with the applicable arbitration rules and this arbitration provision. If you prevail in the arbitration, LG will pay your attorneys’ fees and expenses as long as they are reasonable, by

considering factors including, but not limited to, the purchase amount and claim amount. Notwithstanding the foregoing, if applicable law allows for an award of reasonable attorneys' fees and expenses, an arbitrator can award them to the same extent that a court would. If the arbitrator finds either the substance of your claim or the relief sought in the demand is frivolous or brought for an improper purpose (as measured by the applicable laws), then the payment of all arbitration fees will be governed by the applicable arbitration rules. In such a situation, you agree to reimburse LG for all monies previously disbursed by it that are otherwise your obligation to pay under the applicable arbitration rules. Except as otherwise provided for, LG waives any rights it may have to seek attorneys' fees and expenses from you if LG prevails in the arbitration.

**Hearings and Location.** If your claim is for \$25,000 or less, you may choose to have the arbitration conducted solely (1) on the basis of documents submitted to the arbitrator, (2) through a telephonic hearing, or (3) by an in-person hearing as established by the applicable arbitration rules. If your claim exceeds \$25,000, the right to a hearing will be determined by the applicable arbitration rules. Any in-person arbitration hearings will be held at the nearest, most mutually-convenient arbitration location available within the province or territory in which you reside unless you and LG both agree to another location or agree to a telephonic arbitration.

**Severability and Waiver.** If any portion of this Limited Warranty (including these arbitration procedures) is unenforceable, the remaining provisions will continue in full force and effect to the maximum extent permitted by applicable law. Should LG fail to enforce strict performance of any provision of this Limited Warranty (including these arbitration procedures), it does not mean that LG intends to waive or has waived any provision or part of this Limited Warranty.

**Opt Out.** You may opt out of this dispute resolution procedure. If you opt out, neither you nor LG can require the other to participate in an arbitration proceeding. To opt out, you must send notice to LG no later than 30 calendar days from the date of the first consumer purchaser's purchase of the product by either (i) sending an e-mail to [optout@lge.com](mailto:optout@lge.com), with the subject line: "Arbitration Opt Out;" or (ii) calling 1-800-980-2973. You must include in the opt out e-mail or provide by telephone: (a) your name and address; (b) the date on which the product was purchased; (c) the product model name or model number; and (d) the serial number (the serial number can be found (i) on the product; or (ii) online by accessing [https://www.lg.com/ca\\_en/support/repair-service/schedule-repair](https://www.lg.com/ca_en/support/repair-service/schedule-repair) and clicking on "Find My Model & Serial Number").

In the event that you "Opt Out", the law of the province or territory of your residence shall govern this Limited Warranty and any disputes between you and LG except to the extent that such law is preempted by or inconsistent with applicable federal or provincial/territorial law. Should arbitration not be permitted for any claim, action, dispute or controversy between you and LG, you and LG agree to attorn to the exclusive jurisdiction of the courts of the province or territory of your residence for the resolution of the claim, action, dispute or controversy between you and LG.

You may only opt out of the dispute resolution procedure in the manner described above (that is, by e-mail or telephone); no other form of notice will be effective to opt out of this dispute resolution procedure. Opting out of this dispute resolution procedure will not affect the coverage of the Limited Warranty in any way, and you will continue to enjoy the full benefits of the Limited Warranty. If you keep this product and do not opt out, then you accept all terms and conditions of the arbitration provision described above.

**Conflict of Terms.** In the event of a conflict or inconsistency between the terms of this Limited Warranty and the End User License Agreement ("EULA") in regards to dispute resolution, the terms of this Limited Warranty shall control and govern the rights and obligations of the parties and shall take precedence over the EULA.

# MEMO





ESPAÑOL

Manual de Usuario

# CONGELADOR

**Por favor lea cuidadosamente el manual de instrucciones y precauciones de seguridad antes de operar su congelador y consérvelo para consultarlo en el futuro**

LROFC0605V


[www.lg.com](http://www.lg.com)

Copyright © 2020 LG Electronics Inc. Todos los derechos reservados

---

# CONTENIDOS

INFORMACIÓN IMPORTANTE	
SOBRE SEGURIDAD .....	31
REQUERIMIENTOS DE CONEXIÓN	
A TIERRA .....	37
ESPECIFICACIONES DEL PRODUCTO .....	37
INSTALACIÓN .....	38
CARACTERÍSTICAS GRÁFICO .....	39
COLOCACIÓN Y NIVELACIÓN .....	39
INSTRUCCIÓN DE SEGURIDAD .....	40
ALMACENAMIENTO DE ALIMENTOS .....	41
CONTROL DE TEMPERATURA Y	
DESCONGELACIÓN .....	42
PRECAUCIONES ESPECIALES .....	42
INFORMACIÓN GENERAL .....	43
LIMPIEZA GENERAL .....	44
ADVERTENCIAS IMPORTANTES .....	45
ANTES DE LLAMAR AL SERVICIO	
TÉCNICO .....	46
GARANTÍA LIMITADA .....	47



# INFORMACIÓN IMPORTANTE SOBRE SEGURIDAD

## PRECAUCIONES BÁSICAS DE SEGURIDAD

Esta guía contiene muchos mensajes de seguridad importantes. Lea y cumpla siempre estos mensajes de seguridad.



Éste es el símbolo de alerta de seguridad. Mensajes de alerta le informan de los riesgos que puede sufrir usted u otras personas, así como daños en el producto. Todos los mensajes de seguridad vendrán precedidos por el símbolo de alerta de seguridad y la palabra señalizadora de peligro ADVERTENCIA o PRECAUCIÓN.

Estas palabras significan:



### ADVERTENCIA

Si no sigue las instrucciones puede hacerse daño o herirse gravemente.



### PRECAUCIÓN

Indica una situación peligrosa inminente que, si no se evita, podría causar lesiones menores o moderadas, o sólo daños al producto.

Todos los mensajes de seguridad identificarán el peligro, le informarán de cómo reducir la posibilidad de lesiones y de qué puede pasar si no se cumplen las instrucciones.



### ADVERTENCIA

- ⚠ Mantener libres de obstrucción las aberturas de ventilación en la envoltura del aparato o en la estructura para empotrar.
- ⚠ No utilizar dispositivos mecánicos u otros medios para acelerar el proceso de deshielo, diferentes a los que recomienda el fabricante.
- ⚠ No dañe el circuito del refrigerante.
- ⚠ No utilice aparatos eléctricos dentro del compartimiento de almacenamiento de los alimentos, al menos que ellos sean de tipo recomendado por el fabricante.
- ⚠ El gas refrigerante y el gas espumante de aislamiento usados en el aparato son gases inflamables, estos gases requieren de procedimientos de disposición especial. Para su disposición final, por favor consulte a su agente de servicio.

## Riesgo de incendio y materiales inflamables



Este símbolo lo alerta sobre los materiales inflamables que pueden prenderse y provocar un incendio si no toma cuidado.

- Este electrodoméstico contiene una pequeña cantidad de refrigerante isobutano (R600a), pero éste también es combustible. Al transportar e instalar el electrodoméstico, debe tener cuidado de no dañar ninguna de las partes del circuito refrigerante.
- Si se detecta una fuga, evite cualquier llama descubierta o causas potenciales de incendio, y ventile el ambiente en el que se encuentra el electrodoméstico por varios minutos. A manera de evitar la creación de una mezcla de gas y aire inflamable en caso ocurra una fuga en el circuito refrigerante, el tamaño del ambiente en el que el electrodoméstico es usado debe corresponder a la cantidad de refrigerante usada. El espacio debe ser de 1 m<sup>3</sup> por cada 8 g de refrigerante R600a dentro del electrodoméstico.
- Al colocar el electrodoméstico, asegúrese de que el cable de alimentación no se encuentre enganchado o dañado.
- No coloque múltiples bases de enchufes portátiles o fuentes de alimentación portátiles detrás del electrodoméstico.

# INFORMACIÓN IMPORTANTE SOBRE SEGURIDAD

- Este electrodoméstico no está previsto para ser usado por personas (incluidos niños) con aptitudes mentales, físicas o sensoriales reducidas, o con falta de experiencia o conocimientos a menos que estén bajo supervisión de una persona responsable de su seguridad.
- Los niños tienen que ser vigilados para evitar que jueguen con el electrodoméstico.
- Si el cordón de alimentación es dañado, éste debe sustituirse por el fabricante o por su agente de servicio autorizado con el fin de evitar un peligro.
- Los niños entre 3 y 8 años pueden llenar y vaciar electrodomésticos refrigerantes.
- No almacene sustancias explosivas como aerosoles con elementos inflamables en este aparato.
- Este electrodoméstico está diseñado para ser usado en entorno doméstico y similar tales como:
  - áreas de cocina,
  - oficinas u otros ambientes de trabajo,
  - hostelería o similares usos no comerciales
- Si se conecta a un circuito protegido con fusibles, utilice un fusible de retardo.
- No use un toma corriente que pueda apagar se con un interruptor. No use un cable de extensión.

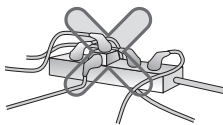
## ADVERTENCIA

Para reducir el riesgo de incendio, descarga eléctrica o lesiones personales al usar este producto, deberán cumplirse estas precauciones de seguridad básicas, entre las que se incluyen las que figuran a continuación. Lea todas las instrucciones antes de usar este aparato.

### 1. Al conectar el aparato


#### No use muchos enchufes de regleta.

- Utilizar distintos aparatos con una misma toma podría causar incendios.
- El interruptor diferencial eléctrico podría dañar los alimentos y podría producirse una fuga en el dispensador.



No coloque el enchufe de alimentación con el extremo hacia arriba, ni permita que el enchufe quede aplastado en la parte posterior del congelador.

Podría entrar agua en el enchufe y provocar incendios o descargas eléctricas.



No permita que el cable de alimentación se doble o que quede aplastado por un objeto pesado.

Podría dañar el cable de alimentación y provocar incendios o descargas eléctricas.



No alargue o modifique la longitud del cable de alimentación.

Dañar el cable de alimentación podría causar descargas eléctricas o incendios.




# INFORMACIÓN IMPORTANTE SOBRE SEGURIDAD

## 1. Al conectar el aparato


Desconecte el cable de alimentación al limpiar o manipular el congelador.

• Podría provocar descargas eléctricas o daños.




Elimine el agua o el polvo del enchufe de alimentación e introdúzcalo con los extremos de las clavijas correctamente conectados.

El polvo, el agua o una conexión inestable podrían causar incendios o descargas eléctricas.



Si el cable, el enchufe o la toma de alimentación se encuentran en mal estado, no los utilice.

Podría provocar descargas eléctricas o cortocircuitos que a su vez podrían provocar incendios.



## 2. Al utilizar el congelador

No coloque objetos pesados o peligrosos (recipientes con líquido) encima del congelador.

Al abrir o cerrar la puerta podrían caer y provocar daños, incendios o descargas eléctricas.



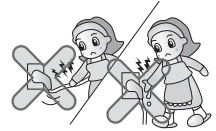
No instale el congelador en un lugar húmedo o donde pueda caer lluvia.

El deterioro del aislamiento de las piezas eléctricas podría provocar una fuga eléctrica.



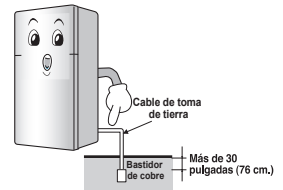
No tire del cable o toque el enchufe con las manos mojadas.

• Podría provocar descargas eléctricas o daños.



Asegúrese de tener una conexión a tierra correcta.

Una conexión a tierra incorrecta podría provocar averías y descargas eléctricas.




No se cuelgue de la puerta, de los estantes de la puerta, de la barra hogar del congelador ni de la cámara frigorífica.

Podría hacer caer el congelador o dañarse las manos. En particular, no permita que los niños hagan lo mencionado.



No utilice o almacene en el congelador materiales inflamables como éter, benceno, alcohol, medicina, gas a baja presión, pulverizadores o cosméticos.

Podría provocar explosiones o incendios.



# INFORMACIÓN IMPORTANTE SOBRE SEGURIDAD

## 2. Al utilizar el congelador

**No coloque velas encendidas en el congelador para desodorizarlo.**

Podría provocar explosiones o incendios.




**No almacene medicinas o materiales químicos en el congelador.**

Si se almacena un material que requiere una temperatura específica, se podría deteriorar o producir una reacción no esperada y provocar peligros.




**No utilice pulverizadores inflamables cerca del congelador.**

Podría producirse un incendio.



**Evite los aparatos de calefacción.**

Podría producirse un incendio.




**No coloque floreros, tazas, cosméticos, medicinas u otros recipientes con agua encima del congelador.**

Podrían provocar incendios, descargas eléctricas o daños al caerse.




**No manipule el congelador, consulte con el técnico.**

Podría provocar descargas eléctricas o daños.




**No pulverice agua en la parte interior o exterior del aparato ni lo limpie con benceno o disolvente.**

El deterioro del aislamiento de las piezas eléctricas podría provocar descargas eléctricas o incendios.



**Si detecta olores extraños o humo procedente del congelador, desconecte el enchufe de alimentación de inmediato y contacte con el centro de servicio.**

Podría producirse un incendio.




# INFORMACIÓN IMPORTANTE SOBRE SEGURIDAD

## 2. Al utilizar el congelador

Permita sólo al técnico cualificado desmontar, reparar o modificar el congelador.

De lo contrario, podrían producirse daños, descargas eléctricas o incendios.




Antes de colocar el congelador, retire el material de embalaje de la puerta.

De lo contrario, un niño podría quedar encerrado.




Si se produce un escape de gas, no toque el congelador ni la toma de corriente y ventile la habitación de inmediato.

- Una chispa podría provocar un incendio en ese caso.
- Si hay una fuga de gas (isobutano, propano, gas natural, etc.), no toque el electrodoméstico o el tomacorriente y ventile el área inmediatamente. Este electrodoméstico utiliza un gas refrigerante (isobutano, R600a). Aún cuando sólo utiliza una pequeña cantidad de gas, éste sigue siendo combustible. La fuga de gas durante el transporte, la instalación o la operación del electrodoméstico puede causar una explosión, incendio, o heridas en caso hayan chispas.




No utilice el congelador para uso no doméstico (almacenamiento de medicinas o material de pruebas, en un barco, etc.).

Podría causar peligro de incendios, descargas eléctricas, deterioro del material almacenado o reacciones químicas.




Coloque el congelador en una superficie sólida y nivelada.

Si coloca el congelador en un lugar inestable, al abrir y cerrar la puerta podría caérsele encima y provocarle la muerte.



No introduzca las manos ni barras de metal en la salida de refrigeración, en la cubierta, en la parte inferior del congelador, o en la rejilla de ventilación de la parte posterior.

Podría provocar descargas eléctricas o daños.



Quando desee desechar el congelador contacte con el servicio de recogida.

Quando desee desechar grandes aparatos electrónicos o muebles, es recomendable que contacte con un servicio de recogida.



# INFORMACIÓN IMPORTANTE SOBRE SEGURIDAD

## ! PRECAUCIÓN

Si no cumple este consejo su casa o muebles pueden sufrir daños. Tenga precaución siempre.


**No toque los alimentos o los recipientes en el congelador con las manos húmedas.**

Esto puede causar congelación de los miembros.



**Espera un mínimo de 5 minutos para volver a conectar el enchufe.**

De lo contrario, podría fallar el funcionamiento del congelador.



**No coloque botellas en el congelador.**

Al congelarse el contenido podría romperse la botella y provocar daños.



**Retire el enchufe cogiéndolo por el extremo del enchufe y sin tirar del cable.**

Podría producirse una descarga eléctrica o un cortocircuito y causar un incendio.



**No instale el congelador en un lugar húmedo o donde pueda caer lluvia.**

El deterioro del aislamiento de las piezas eléctricas podría provocar una fuga eléctrica.




**No introduzca las manos en la parte inferior del congelador.**

La placa de hierro de la parte inferior podría provocar daños.




**Transporte el congelador con el tirador hacia arriba y la parte inferior hacia abajo.**

De lo contrario, se le podrían resbalar las manos y herirse.




**Tenga cuidado al abrir o cerrar las puertas del congelador, ya que podría dañar a las personas que se encuentren cerca del aparato.**

La apertura o cierre de las puertas podría atrapar pies o manos, o un niño se podría herir con una esquina.




**No coloque animales vivos en el interior del congelador.**

Puede causar la muerte del animal.



**Prevenga que los niños no entren al producto.**

Se puede poner en riesgo la vida del niño si este entra al congelador.

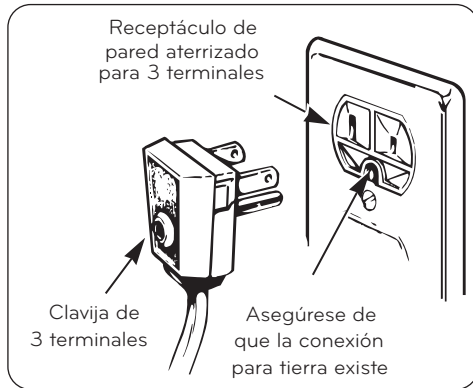


# REQUERIMIENTOS DE CONEXIÓN A TIERRA

**IMPORTANTE:** Lea con atención lo siguiente.  
**CONEXIÓN**

## ⚠ ADVERTENCIA

**PELIGRO DE CHOQUE ELÉCTRICO PARA SU SEGURIDAD PERSONAL**, este aparato debe estar aterrizado apropiadamente. Haga revisar por un personal experto sus contactos de pared para asegurarse de que el enchufe está conectado a tierra apropiadamente.



## MÉTODO DE CONEXIÓN A TIERRA RECOMENDADO

Su refrigerador debe estar siempre conectado a un circuito propio que esté conectado adecuadamente a tierra. La alimentación de energía debe ser únicamente de 115 V ~ 60 Hz, CA ó 127 V ~ 60 Hz, CA (de acuerdo a los requerimientos de conexión que su país necesite) y con fusibles de 10 A. Esto brinda el mejor desempeño y previene de las sobrecargas de energía que pueden provocar

un incendio debido al sobrecalentamiento de los cables.

Se recomienda que se utilice un circuito separado para este producto, así como un receptáculo que no pueda ser desconectado con un interruptor. No utilizar extensiones o adaptadores sin puesta a tierra.

Es su responsabilidad y obligación reemplazar aquellos receptáculos de 2 terminales por uno de 3 terminales conectado debidamente a tierra.

**Bajo ninguna circunstancia corte o arranque la tercera terminal (tierra) del enchufe.**

## USO DE CABLES DE EXTENSIÓN

Nosotros le recomendamos que no utilice los cables de extensión. Sin embargo, si usted desea utilizar un cable de extensión, es absolutamente necesario que se encuentre en la lista de UL (en los Estados Unidos) o en la lista de la CSA (en Canada), que tenga 3 terminales y que soporte una carga de energía de 10 A (mínimo) y 115 V.

El uso de un cable de extensión incrementará el área que su refrigerador necesita en la parte de atrás.

## ⚠ ADVERTENCIA

### REEMPLAZO DE CABLE DE CORRIENTE

Si el cordón de alimentación se daña, éste debe ser reemplazado por el fabricante, por nuestro centro de servicio o personal calificado por LG para evitar algún riesgo.

No alargue o modifique la longitud del cable de alimentación, dañar el cable de alimentación podría causarle una descarga eléctrica o dañar el aparato.

# ESPECIFICACIONES DEL PRODUCTO

La apariencia y las especificaciones detalladas en este manual podrían variar debido a mejoras constantes en el producto.

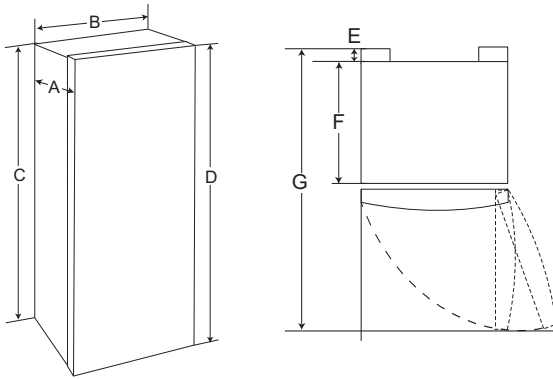
**Requerimientos Eléctricos:** 115 V, 60 Hz

Modelo	LROFC0605V
Peso neto	82 lb (37 kg)

# INSTALACIÓN

## Dimensiones y Espacios

- Revise las dimensiones del electrodoméstico y el proceso de instalación para asegurar que haya suficiente espacio para mover el refrigerador a través de puertas o aperturas angostas.
- La ubicación de instalación elegida para el refrigerador debería considerar espacio en la parte trasera de la unidad para conexiones, circulación de aire y espacio en el frente para abrir las puertas.
- Una distancia muy pequeña entre los elementos adyacentes puede resultar en capacidad de enfriamiento reducida y en cargos altos de consumo eléctrico. Deje al menos 2 pulgadas (50 mm) entre la parte trasera del refrigerador y la pared.



-	Dimensión/Espacio	LROFC0605V
A	Profundidad sin agarrador	23 5/8" (600 mm)
B	Ancho	20 7/8" (530 mm)
C	Altura a la Punta de la Caja	51" (1294 mm)
D	Altura a la Punta de la Bisagra	51 1/8" (1300 mm)
E	Espacio Trasero	2" (50 mm)
F	Profundidad sin Puerta	20 1/8" (510 mm)
G	Profundidad (Total con Puerta Abierta 90°)	41 1/8" (1045 mm)

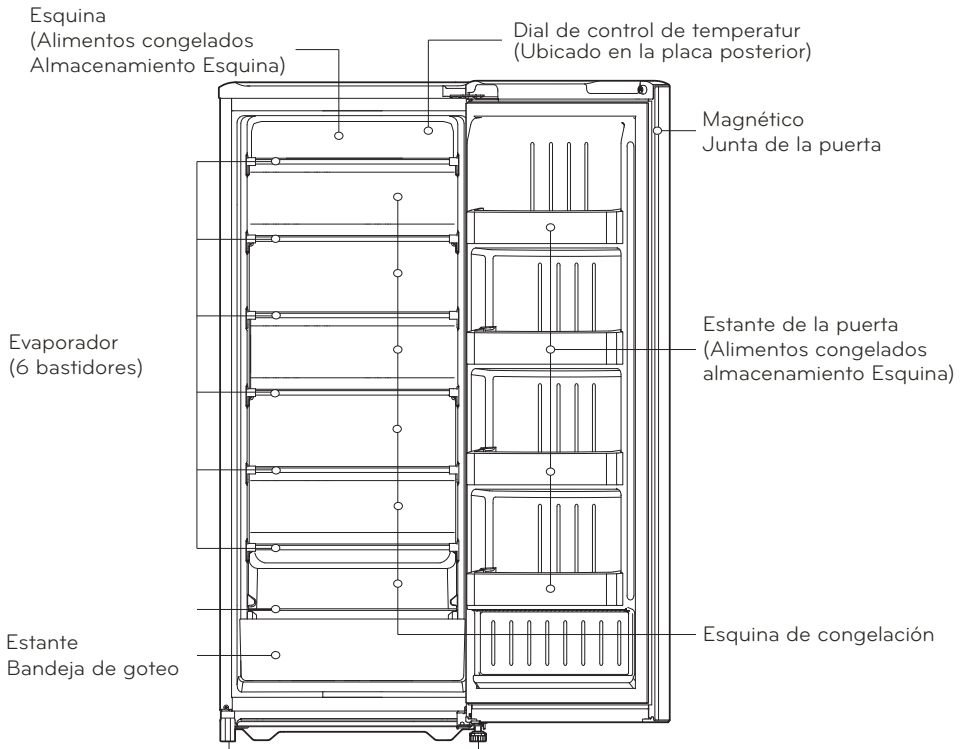
## Temperatura ambiente

Instale este electrodoméstico en un área donde la temperatura esté entre 55 °F (13 °C) y 110 °F (43 °C).

Si la temperatura alrededor del electrodoméstico es muy baja o alta, la capacidad de enfriamiento puede ser afectada negativamente.

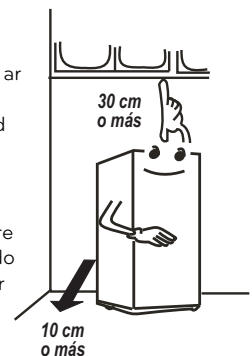
# CARACTERÍSTICAS GRÁFICO

Nos gustaría agradecerle por usar Freezer Non CFC LG. Este nuevo congelador está fabricado con mucho cuidado y utiliza la última tecnología y creemos que estará completamente satisfecho con su rendimiento y fiabilidad. Antes de utilizar su equipo, lea este folleto detenidamente. En el interior, encontrará muchos consejos útiles sobre cómo usar y mantener su congelador adecuadamente que garantizará el uso sin problemas del congelador durante muchos años.



## COLOCACIÓN Y NIVELACIÓN

1. Coloque su congelador en un lugar que se adapte a su trabajo conveniencia.
2. Evite colocar la unidad en un hueco estrecho o cerca de fuentes de calor, luz solar directa o humedad.
3. El aire debe circular correctamente alrededor de su aparato para Garantiz ar un funcionamiento eficiente. Deje un espacio libre de al menos 10 cm desde la pared en la parte trasera y una distancia de 30 cm entre la pared en la parte trasera y una distancia de 30 cm entre la pared superior del producto.
4. Para evitar cualquier vibración, la unidad debe nivelarse de lado a lado. El frente debe ser ligeramente más alto que el trasero para Ayuda en el cierre de la puerta. Los tornillos niveladores se pueden girar fácilmente inclinando ligeramente el gabinete y se puede hacer un ajuste con el dedo para subir o bajar el gabinete.
5. El electrodoméstico debe estar colocado de manera tal que se pueda acceder al enchufe de suministro para una desconexión rápida en caso de accidente.



## INSTRUCCIÓN DE SEGURIDAD

1. Antes de utilizar este aparato, revise esta lista:
  - a. Para evitar posibles descargas eléctricas causadas por la fuga de corriente, este aparato debe estar conectado a tierra.
  - b. Conecte el cable de tierra (instalado en la parte posterior del gabinete) a la tierra o al tubo de agua de acero.
2. No utilice cables alargadores  
Si fuera posible, conecte el congelador a una toma eléctrica individual para evitar que la combinación de éste con otros aparatos o luces domésticas pueda provocar una sobrecarga y el consiguiente corte eléctrico.
3. Cuando instale el congelador por primera vez, déjelo funcionar durante 30 minutos para que se establezca en la temperatura normal de funcionamiento, antes de colocar alimentos congelados. Si se interrumpe el funcionamiento, espere cinco minutos antes de ponerlo en funcionamiento de nuevo.
4. Substitución de suministro flexible  
Si el flexible hizo daño, debe consultar a la agencia de servicios o a la productora para evitar el peligro.



### 5. A Tierra

En el caso de un cortocircuito eléctrico, la conexión a tierra(masa) reduce el riesgo de descargas eléctricas ya que proporciona un cable de escape para la corriente eléctrica.


La utilización inadecuada de la toma de tierra puede tener como resultado descargas eléctricas. Consulte a un electricista cualificado o a un técnico de servicio si no comprende perfectamente las instrucciones para la conexión a tierra o si tiene dudas sobre la conexión correcta de la aplicación a tierra.

### 6. Vacaciones

En unas vacaciones de corta duración, probablemente lo mejor será dejar el congelador funcionando. Introduzca en el congelador los alimentos que puedan congelarse para una mayor conservación. Cuando piense estar fuera durante un período prolongado de tiempo, saque todos los alimentos, desconecte el cable de alimentación, limpie completamente el interior y deje ABIERTAS las puertas para impedir la formación de olores.

### 7. Cortes eléctricos

La mayoría de los cortes de la alimentación se solucionan en una o dos horas y no afectan a las temperaturas del congelador. Sin embargo, deberá evitarse abrir las puertas durante los cortes eléctricos. Cuando se produzcan cortes



### 8. Limpieza

Desconecte el cable de alimentación al limpiar o manipular el congelador. No tire del cable o toque el enchufe con las manos mojadas.

# ALMACENAMIENTO DE ALIMENTOS

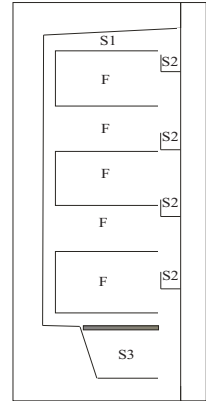
Este instrumento es muy adecuado para mantener congelados los alimentos semicongelados y frescos.

Área "F" : área congelada

Área "S1, S2" : área medio congelada

## Precaución :

1. En "S1, S2": no coloque helado ni leche.
2. En "S3" (la temperatura no es superior a 21 °F (-6 °C). Si desea descongelar, asegúrese de que la bandeja de goteo esté instalada correctamente.
3. Es muy importante colocar todos los alimentos correctamente; de lo contrario, cada aumento de temperatura al descongelar acortará la vida útil de los alimentos.
4. Cuando guarde la comida, cúbrala con una envoltura de vinilo o guárdela en un recipiente con tapa. Esto evita que la humedad se evapore y ayuda a los alimentos a mantener su sabor y nutrientes.
5. Permita que los alimentos calientes se enfríen antes de almacenarlos, colocar alimentos calientes en el congelador podría estropear otros alimentos y generar un mayor consumo de energía.
6. No guarde las botellas en el congelador, pueden romperse cuando se congelan.
7. No vuelva a congelar alimentos que se hayan descongelado. Esto causa pérdida de sabor y nutrientes.
8. Nunca guarde demasiados alimentos en el estante de la puerta porque deben empujarse contra el estante del congelador para que la puerta no pueda cerrarse por completo.
9. Evite abrir la puerta de la unidad recientemente e intente no agregar la comida durante el procesamiento congelado. Al abrir la puerta, el aire caliente ingresa al congelador y hace que la temperatura suba.
10. No almacene el paquete de carbonato y la bebida de carbonato para congelar.
11. No toque ninguna superficie fría con la mano, especialmente cuando todavía está mojado. Para el hielo, no se debe usar directamente, ya que puede quemar la piel.
12. El congelador mantendrá la temperatura de los alimentos durante 1-2 horas, mientras que la electricidad no funciona, siempre y cuando la puerta todavía esté cerrada. Pero si la situación prevista lleva más tiempo, simplemente saque la comida. Para alimentos frescos, cocínelos antes de restaurarlos.



# ALMACENAMIENTO DE ALIMENTOS

- La apertura de la puerta durante largos periodos de tiempo puede provocar un incremento significativo de la temperatura de los compartimientos del electrodoméstico.
- Si el electrodoméstico refrigerante se queda vacío durante largos periodos de tiempo, apague, descongele, limpie, seque, y deje la puerta abierta para prevenir el desarrollo de moho dentro del electrodoméstico.
- Almacene la carne y el pescado crudo en contenedores adecuados en el congelador, para que no estén en contacto con otros alimentos ni goteen sobre ellos.

## CONTROL DE TEMPERATURA Y DESCONGELACIÓN

### 1. CONTROL DE TEMPERATURA

La temperatura del congelador cambiará de acuerdo con la cantidad de alimentos almacenados, qué tan reciente abra la puerta de la unidad y la temperatura ambiente. Habrá una marca "O, MIN, MID, MAX" en la perilla del controlador de temperatura para mejorar la elección de la temperatura requerida.

Posición "O" : no funciona.

Posición "MIN" : temperatura congelada más alta, más cálida zona.

Posición "MEDIA" : la mejor temperatura para mantener comida en el área del congelador "F".

Posición "MAX" : temperatura congelada más baja, más fría.

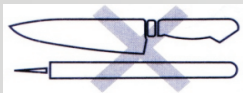
### 2. DESCONGELACIÓN

- Debe descongelar regularmente para que la unidad funcione de manera eficiente.
- Si desea descongelar, simplemente gire la perilla a la posición para que el agua de descongelamiento se agote y gotee en la bandeja. Es mejor hacer la descongelación total regularmente una vez al mes desenchufando el cable de alimentación de la toma de corriente.
- Para una descongelación más rápida, coloque 1 o 2 sartenes con agua tibia en la unidad.
- Envuelva siempre la comida cuando descongele; de lo contrario, consuma la comida de inmediato.
- Ajuste del control de temperatura de la perilla a la posición original después del acabado de descongelación..

## PRECAUCIONES ESPECIALES

1. Lea esta guía detenidamente antes de utilizar esta unidad.
2. Este congelador es solo para uso doméstico, de lo contrario evitará la garantía.
3. Cualquier operación inadecuada o daño, simplemente retire el enchufe y llame al servicio técnico.
4. Siempre desconecte el cable de alimentación cuando descongele, limpie y arregle la unidad.
5. Si mueve el congelador, retire o sujete firmemente todos los artículos sueltos dentro del congelador. Para evitar dañar los tornillos de ajuste de altura, gírelos hasta la base.
6. Cierre completamente la puerta de la unidad para obtener el mejor resultado de enfriamiento.

## PRECAUCIONES ESPECIALES



No utilice nunca herramientas afiladas y metálicas para eliminar el hielo y las heladas ni para sacar hielo y alimentos del evaporador. Un evaporador perforado causará serios problemas y evitará la garantía.

## INFORMACIÓN GENERAL

### VACACIONES

En unas vacaciones de corta duración, probablemente lo mejor será dejar el congelador funcionando. Introduzca en el congelador los alimentos que puedan congelarse para una mayor conservación. Cuando piense estar fuera durante un período prolongado de tiempo, saque todos los alimentos, desconecte el cable de alimentación, limpie completamente el interior y deje ABIERTAS las puertas para impedir la formación de olores.

### CORTES ELÉCTRICOS

La mayoría de los cortes de la alimentación se solucionan en una o dos horas y no afectan a las temperaturas del congelador. Sin embargo, deberá evitarse abrir las puertas durante los cortes eléctricos. Cuando se produzcan cortes prolongados, coloque un bloque de hielo seco sobre los paquetes congelados.

### AVISO PARA EL HIELO SECO

Cuando utilice hielo seco, disponga la ventilación adecuada. El hielo seco es dióxido de carbono congelado. Al evaporizarse puede producir oxígeno, que causa mareos, pérdida de consciencia y muerte por asfixia. Abra una ventana y no respire el vapor.

Este electrodoméstico está diseñado para ser usado en entorno doméstico y similar tales como:

- áreas de cocina,
- oficinas u otros ambientes de trabajo,
- hostelería o similares usos no comerciales

### MUDANZAS

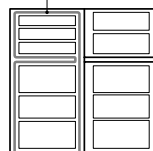
Quite o fije de un modo seguro todos los componentes extraíbles del interior del congelador. Para evitar daños en el(los) tornillo(s) de nivelación, introdúzcalos completamente en la base.

### CONDUCTO ANTICONDENSACIÓN

La pared exterior del congelador puede calentarse en algunas ocasiones, especialmente después de la instalación.

No se alarme. Esto se debe a que el conducto anticondensación bombea refrigerante caliente para evitar la "sudación" de la pared exterior.

#### Conducto anticondensación



# LIMPIEZA GENERAL


1. Es importante que su congelador se mantenga limpio para evitar olores indeseables. Los alimentos derramados deben limpiarse de inmediato, ya que pueden acidificarse y manchar las superficies de plástico si se deja sedimentar.
2. Antes de limpiar, desenchufe el cable de alimentación de la toma de corriente y corriente saque todos los alimentos del congelador.



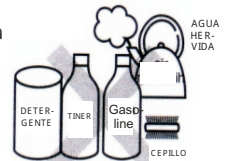
Lave el interior y todos los compartimentos con líquido mezclador con composición 1 cucharada de bicarbonato de sodio y 0,5 litros de agua tibia. Enjuague y seque. Chorro de agua La pistola no está permitida.



Use una solución tibia de jabón suave o detergente para limpiar el acabado duradero de su congelador. Limpiar unlimpie el paño húmedo y luego seque.



Evite usar detergente o jabón para limpiar el interior. Prevenir el olor indeseable. Diluyente, gasolina y el agua hervida no está permitida ya que pueden dañar las piezas de plástico. Nunca use estropajos metálicos, cepillos, limpiadores abrasivos gruesos, alcalinos fuertes solución, líquidos de limpieza inflamables o tóxicos en cualquier superficie.



3. Después de la limpieza, no coloque la unidad y todos los compartimentos a la luz solar directa o fuentes de calor.
4. Sugerimos pulir el lado del cortador de la unidad con cera suave regularmente, especialmente cuando se coloca en el garaje o en cualquier lugar donde pueda ocurrir mucho rocío.
5. Limpie el exceso de humedad con una esponja o paño para evitar que el agua o el líquido entren en cualquier parte eléctrica y provoquen una descarga eléctrica.
6. La junta magnética debe limpiarse, especialmente en el lado inferior para evitar hongos en su junta.



7. Déjelo seco antes de usar.
8. Para productos con un exterior de acero inoxidable, use una esponja limpia o un paño suave y un detergente suave en agua tibia. No utilice productos de limpieza abrasivos o fuertes. Secar bien con un paño suave. No use cera, blanqueador u otros productos que contengan cloro en acero inoxidable.
9. Limpie las superficies regularmente que puedan estar en contacto con alimentos y sistemas de desagüe accesibles.

# ADVERTENCIAS IMPORTANTES

## NO UTILICE CABLES ALARGADORES

Si fuera posible, conecte el congelador a una toma eléctrica individual para evitar que la combinación de éste con otros aparatos o luces domésticas pueda provocar una sobrecarga y el consiguiente corte eléctrico.

## ACCESIBILIDAD DE SUMINISTRO BORNE

El congelador debe poner cerca de donde se pueda quitar el borne fácilmente para desconectar por si acaso.

## SUBSTITUCIÓN DE SUMINISTRO FLEXIBLE

Si el flexible hizo daño, debe consultar a la agencia de servicios o a la productora para evitar el peligro.

## CONEXIÓN A TIERRA(MASA)

En el caso de un cortocircuito eléctrico, la conexión a tierra(masa) reduce el riesgo de descargas eléctricas ya que proporciona un cable de escape para la corriente eléctrica.


Para evitar posibles descargas eléctricas, conecte a tierra esta aplicación.

La utilización inadecuada de la toma de tierra puede tener como resultado descargas eléctricas.

Consulte a un electricista cualificado o a un técnico de servicio si no comprende perfectamente las instrucciones para la conexión a tierra o si tiene dudas sobre la conexión correcta de la aplicación a tierra.

## NO MODIFIQUE O EXTIENDA LA LONGITUD DEL CABLE DE ALIMENTACIÓN.

Causará descargas eléctricas o fuego.



## ATRACCIÓN MUY PELIGROSA

Un congelador vacío puede constituir una atracción peligrosa para los niños. Quite las juntas, enganches, tapas o la puerta completa de la aplicación no utilizada o adopte las medidas necesarias para que no constituya peligro alguno.

Este aparato deberá conectarse a tierra (masa).

## NO ESPERE, HÁGALO AHORA!

**No guarde materiales inflamables, explosivos o productos químicos dentro del congelador.**

**No almacene sustancias explosivas como aerosoles con elementos inflamables en este aparato**

## PRECAUCIÓN

Este electrodoméstico no está previsto para ser usado por personas (incluidos niños) con aptitudes mentales, físicas o sensoriales reducidas, o con falta de experiencia o conocimientos a menos que estén bajo supervisión de una persona responsable de su seguridad. Los niños tienen que ser vigilados para evitar que jueguen con el electrodoméstico.

## Eliminación del antiguo equipo

Este electrodoméstico contiene fluidos (refrigerante, lubricante) y está compuesto de piezas y materiales reutilizables o reciclables.


Todos los materiales importantes deben ser enviados al centro de recogida de residuos, a fin de poder ser reutilizados (reciclados). Por favor, póngase en contacto con su agencia local para obtener más información sobre el proceso de reciclado.

Los electrodomésticos desechados o abandonados son peligrosos, incluso si se dejan de usar solo por unos pocos días. Al momento de desechar el congelador, retire los materiales de embalaje de la puerta o quite las puertas, pero deje los estantes en su lugar, a fin de que los niños no puedan ingresar fácilmente a este.

# ANTES DE LLAMAR AL SERVICIO TÉCNICO

EN MUCHAS OCASIONES PUEDEN EVITARSE LAS LLAMADAS AL SERVICIO TÉCNICO!  
SI CREE QUE EL CONGELADOR NO FUNCIONA DEL MODO ADECUADO, COMPRUEBE EN PRIMER LUGAR LAS POSIBLES CAUSAS QUE SE MUESTRAN A CONTINUACIÓN

PROBLEMA	POSIBLES CAUSAS
El congelador no funciona	<ul style="list-style-type: none"> <li>• Se ha fundido un fusible o se ha desconectado un disyuntor de circuitos?</li> <li>• Se ha desconectado o no se encuentra introducido del modo adecuado el cable de alimentación en la toma de red?</li> </ul>
Temperatura del compartimiento del congelador o del congelador demasiado elevada	<ul style="list-style-type: none"> <li>• Control de la temperatura no establecido en la posición correcta.</li> <li>• Aplicación colocada demasiado cerca de una pared o de una fuente de calor.</li> <li>• Condiciones ambientales muy cálidas - aperturas frecuentes de la puerta.</li> <li>• Puerta abierta durante mucho tiempo.</li> <li>• Cantidad excesiva de alimentos en el congelador.</li> </ul>
Ruido(s) anormal(es)	<ul style="list-style-type: none"> <li>• Congelador instalado sobre una superficie blanda o irregular o el (los) tornillo(s) de nivelación necesita(n) ajuste.</li> <li>• Objetos innecesarios colocados en la parte posterior del congelador.</li> </ul>
Olor en el frigorífico	<ul style="list-style-type: none"> <li>• Los alimentos con olores fuertes deben cubrirse o envolverse perfectamente.</li> <li>• El interior necesita limpieza.</li> </ul>
Sudación de la superficie	<ul style="list-style-type: none"> <li>• Puede ser normal durante períodos con un grado elevado de humedad.</li> <li>• La puerta puede haber quedado entreabierta.</li> </ul>
El congelador no enfría o no tiene energía.	<ul style="list-style-type: none"> <li>• Un fusible en su casa pudo dañarse o el interruptor termomagnético se encuentra activado o el aparato está conectado a una toma de corriente GFCI (Interruptor de circuito de falla de tierra) y este se ha activado.             <ul style="list-style-type: none"> <li>- Revise su centro de carga y reemplace el fusible o reinicie el interruptor termomagnético. No aumente la capacidad del fusible. Si el problema es una sobrecarga de circuito, debe ser reparado por un electricista calificado.</li> <li>- Reinicie el interruptor GFCI. Si el problema persiste, póngase en contacto con un electricista calificado.</li> </ul> </li> </ul>



# GARANTÍA LIMITADA

## EE. UU.

### TÉRMINOS Y CONDICIONES

**AVISO DE ARBITRAJE:** ESTA GARANTÍA LIMITADA CONTIENE UNA CLÁUSULA DE ARBITRAJE QUE LE DEMANDA A USTED Y A LG ELECTRONICS (“LG”) RESOLVER CONFLICTOS A TRAVÉS DE UN ARBITRAJE VINCULANTE EN LUGAR DE HACERLO EN EL TRIBUNAL, A MENOS QUE USTED DECIDA NO PARTICIPAR. EN EL ARBITRAJE NO ESTÁN PERMITIDAS LAS ACCIONES COLECTIVAS NI LOS JUICIOS CON JURADO. POR FAVOR, VEA A CONTINUACIÓN LA SECCIÓN “PROCEDIMIENTO PARA RESOLVER CONFLICTOS”.

En caso de que su refrigerador LG (“Producto”) presente alguna falla por defectos de materiales o de fabricación bajo un uso apropiado y normal durante el período de garantía establecido más abajo, será reparado o reemplazado por LG, a su opción. Esta garantía limitada es válida únicamente para el comprador final original del Producto (“Usted”) y para productos comprados legalmente y utilizados dentro de los Estados Unidos, incluidos los territorios norteamericanos.

PERÍODO DE GARANTÍA			
Refrigerador/ Congelador	Sistema Sellado (Condensador, Filtro desecante, Tubo Conector y Evaporador)	Compresor	
Un (1) año a partir de la fecha original de compra	Cinco (5) años a partir de la fecha original de compra	Cinco (5) años a partir de la fecha original de compra	Sólo Compresor Lineal / Inversor : Partes sólo para los años 6-10 desde la fecha original de compra. (La mano de obra se le cargará al consumidor)
Piezas y mano de obra (solo piezas internas/ funcionales)	Piezas y mano de obra	Piezas y mano de obra	

- Los Productos y las piezas de repuesto están cubiertos durante el tiempo restante del período original de garantía o noventa (90) días, lo que resulte mayor.
- Los Productos y las piezas de repuesto pueden ser nuevos, reparados, reacondicionados, o reconstruidos por la fábrica.
- Los Productos o piezas reemplazados serán propiedad de LG.
- Es necesario presentar prueba de la compra minorista especificando el modelo del Producto y la fecha de compra para obtener el servicio de garantía conforme a la presente garantía limitada.
- La fecha de entrada en vigencia de la garantía será noventa (90) días después de la fecha de fabricación, en caso de que no haya un comprobante compra válido.

**SALVO LO PROHIBIDO POR LA LEY, TODA GARANTÍA DE COMERCIALIZACIÓN O IDONEIDAD IMPLÍCITA, PARA UN PROPÓSITO PARTICULAR EN EL PRODUCTO, ESTÁ LIMITADA A LA DURACIÓN DE LA GARANTÍA ARRIBA EXPRESADA. BAJO NINGUNA CIRCUNSTANCIA DEBERÁ LG O SUS DISTRIBUIDORES/REPRESENTANTES SER RESPONSABLE POR CUALQUIER DAÑO INDIRECTO, INCIDENTAL, CONSECUENTE, ESPECIAL, O PUNITIVO, LO CUAL INCLUYE PERO NO SE LIMITA A, PÉRDIDA DE FONDOS DEL COMERCIO, GANANCIAS PERDIDAS, INTERRUPCIÓN DEL TRABAJO, DETERIORO DE OTROS BIENES, COSTO DE REMOVE Y REINSTALAR EL PRODUCTO, PÉRDIDA DE USO, O CUALQUIER OTRO DAÑO YA SEA BASADO EN CONTRATO, PERJUICIO, U OTROS. LA RESPONSABILIDAD TOTAL DE LG, EN CASO EXISTA, NO EXCEDERÁ EL PRECIO QUE USTED PAGÓ POR ADQUIRIR EL PRODUCTO.**

**ALGUNOS ESTADOS NO PERMITEN LA EXCLUSIÓN O LIMITACIÓN DE DAÑOS INCIDENTALES O EMERGENTES, O LIMITACIONES A LA DURACIÓN DE LA GARANTÍA IMPLÍCITA, POR LO QUE LA EXCLUSIÓN O LIMITACIONES ANTERIORES PODRÍAN NO CORRESPONDER EN SU CASO. ESTA GARANTÍA LIMITADA LE OTORGA DERECHOS LEGALES ESPECÍFICOS, Y ES POSIBLE QUE USTED CUENTE CON OTROS DERECHOS, QUE VARIAN SEGÚN EL ESTADO.**

## ESTA GARANTÍA LIMITADA NO CUBRE LO SIGUIENTE:

- Viajes del servicio técnico para entregar, buscar o instalar el producto, instruir al cliente sobre la operación del mismo, corregir el cableado o las reparaciones/instalaciones no autorizadas.
- Daño o fallo del producto al operar durante fallas e interrupciones del suministro eléctrico, o resultado de un servicio eléctrico inadecuado.
- Daños o fallos del Producto causados por tuberías de agua rotas o con fugas, tuberías de agua congeladas, líneas de desagüe obstruidas, suministro de agua inadecuado o interrumpido, o suministro de aire inadecuado.
- Daños o fallos del Producto causados por operar el Producto en una atmósfera corrosiva o contraria a las instrucciones detalladas en el manual del usuario del Producto.
- Daños o fallos del Producto causados por accidentes, pestes y alimañas, rayos, viento, incendio, inundaciones, causas de fuerza mayor, o cualquier otra causa fuera del control de LG.
- Daños o fallos del Producto causados por modificaciones o alteraciones no autorizadas, o por utilizar el Producto para fines distintos de lo previsto, o pérdida de agua cuando el Producto no se instaló adecuadamente.
- Daños o fallos del Producto causados por corriente eléctrica o voltaje incorrectos, o códigos de cañería.
- Daños o fallos del Producto causados por el transporte, almacenamiento o manipulación, incluidos rayas, muescas, astillados u otros daños al acabado, a menos que tales defectos se informen en el plazo de una (1) semana a partir de la entrega.
- Daños o artículos faltantes a productos comprados con descuento, con la caja abierta o que hayan estado en exhibición.
- Productos reacondicionados o cualquier producto vendido con los avisos "En el estado actual", "En el sitio actual", "Con todos sus defectos" o similares.
- Productos cuyos números de serie originales hayan sido retirados, alterados o no se puedan determinar fácilmente.
- Aumentos en los costos de los servicios públicos y otros gastos adicionales de dichos servicios.
- Cualquier ruido asociado con la operación normal.
- Productos utilizados de otra forma que no sea uso doméstico usual y normal (p. ej., uso comercial o industrial, en oficinas e instalaciones recreativas o vehículos) o de forma contraria al manual del usuario del Producto.
- Costos asociados con el retiro y la reinstalación del Producto para realizar reparaciones.
- Reemplazo de focos, filtros o cualquier parte consumible.
- Remoción y reinstalación del Producto si está instalado en una ubicación inalcanzable o no está instalado de acuerdo con el manual del usuario del Producto.
- Daños o fallos del Producto causados por mal uso, abuso, instalación, reparación o mantenimiento incorrectos. Una reparación incorrecta incluye el uso de piezas no autorizadas, aprobadas o especificadas por LG. La instalación o el mantenimiento inadecuado incluye aquellos contrarios a lo especificado en el manual del usuario del Producto.
- Daños o fallos del Producto causados por el uso de piezas, componentes, accesorios (p. ej., filtros de agua, etc.) o productos de limpieza consumibles, otros productos o servicios no autorizados por LG.
- Estantes, bandejas de puerta, cajones, manijas y accesorios, a excepción de las partes internas/funcionales cubiertas bajo esta garantía limitada.

**El costo de reparación o reemplazo en estas circunstancias excluidas estará a cargo de Usted.**

PARA OBTENER SERVICIO EN GARANTÍA E INFORMACIÓN ADICIONAL

Llame al 1-800-243-0000 y seleccione la opción apropiada desde el menú.

O visite nuestro sitio web en <http://www.lg.com>

O por correo: LG Electronics Customer Service P.O. Box 240007 Huntsville, AL 35813 ATTN: CIC

## PROCEDIMIENTO PARA RESOLVER CONFLICTOS:

TODOS LOS CONFLICTOS ENTRE USTED Y LG QUE SURJAN FUERA DE O RELACIONADOS DE ALGUNA MANERA CON ESTA GARANTÍA LIMITADA O CON EL PRODUCTO, SE RESOLVERÁN EXCLUSIVAMENTE A TRAVÉS DE UN ARBITRAJE VINCULANTE Y NO EN UNA CORTE DE JURISDICCIÓN GENERAL. ARBITRAJE VINCULANTE SIGNIFICA QUE USTED Y LG RENUNCIAN AL DERECHO DE UN JUICIO CON JURADO Y A REALIZAR O PARTICIPAR EN UNA DEMANDA COLECTIVA.

**Definiciones.** Para el propósito de esta sección, las referencias a "LG" significan: LG Electronics U.S.A., Inc., sus empresas matrices, subsidiarias y filiales y cada uno de sus directivos, directores, empleados, agentes, beneficiarios, predecesores en interés, sucesores, cesionarios y proveedores; las referencias a "conflicto" o "reclamación" incluirán cualquier conflicto, reclamo o controversia de cualquier tipo, sin importar (ya sea basado en contrato, agravio, estatuto, regulación, ordenanza, fraude, falsa representación o cualquier teoría legal o equitativa) que surja de o esté relacionada con cualquier forma de venta, condición o desempeño del producto o de esta Garantía Limitada.

**Aviso de disputa.** En caso de que usted desee iniciar un procedimiento de arbitraje, primero debe notificar a LG por escrito al menos 30 días antes de iniciar el arbitraje enviando una carta a LG a LG Electronics, USA, Inc. Atención: Legal Department- Arbitration 111 Sylvan Avenue, Englewood Cliffs, NJ 07632. Usted y LG aceptan participar en discusiones de buena fe en un intento de resolver su reclamo de manera amistosa. En la carta debe proporcionar su nombre, dirección y número de teléfono; identificar el producto que es objeto de la reclamación; y describir la naturaleza del reclamo y el remedio que busca. Si usted y LG no pueden resolver la disputa dentro de 30 días, cualquiera de las partes puede proceder a presentar una demanda de arbitraje.

**Acuerdo de arbitraje vinculante y renuncia de demanda colectiva.** En caso de no resolver la disputa durante el período de 30 días después de enviar una notificación por escrito a LG, Usted y LG se comprometen a resolver cualquier reclamo entre nosotros, solamente a través de arbitraje vinculante sobre una base individual, a menos que usted se excluya, conforme a lo dispuesto a continuación. Cualquier conflicto entre usted y LG no estarán combinados o consolidados con una controversia relacionada con cualquier otro producto o reclamo de otra persona o entidad. Más específicamente y sin perjuicio de lo anterior, no procederá bajo ninguna circunstancia cualquier disputa entre usted y LG como parte de una acción colectiva o representativa. En lugar del arbitraje, cualquiera de las partes podrá iniciar una acción individual en la corte de reclamos menores, pero tales acciones en la corte de reclamos menores no podrán ser realizadas en una acción colectiva o representativa.

**Normas y procedimientos de arbitraje.** Para comenzar con el arbitraje de un reclamo, usted o LG deben realizar una demanda escrita para arbitraje. El arbitraje será administrado por la Asociación Americana de Arbitraje (AAA) y se llevará a cabo ante un árbitro único bajo las Normas de Arbitraje del Consumidor de la AAA, que tienen efecto al momento de inicio del arbitraje (en adelante "Normas de la AAA") y bajo los procedimientos establecidos en esta sección. Las Normas de la AAA están disponibles en línea en [www.adr.org/consumer](http://www.adr.org/consumer). Envíe una copia de su solicitud de arbitraje por escrito, así como una copia de esta disposición, a la AAA de la forma descrita en las Normas de la AAA. También debe enviar una copia de su solicitud por escrito a LG en LG Electronics, USA, Inc. Atención: Legal Department- Arbitration 111 Sylvan Avenue, Englewood Cliffs, NJ 07632. Si hay un conflicto entre las Normas de la AAA y las reglas establecidas en esta sección, prevalecerán dichas reglas de esta sección. Esta disposición de arbitraje se rige por la Ley Federal de Arbitraje. El juicio se puede introducir en el laudo arbitral en cualquier tribunal de jurisdicción competente. Todos son temas para que el árbitro tome sus decisiones, excepto aquellos asuntos relativos al alcance y aplicabilidad de la cláusula de arbitraje y de la capacidad de arbitraje de la controversia para que el tribunal decida. El árbitro se regirá por los términos de esta disposición.

**Legislación vigente.** La legislación del estado de su residencia regirá esta Garantía Limitada, así como todas las disputas entre nosotros, salvo que sea invalidada o inconsistente con leyes federales aplicables.

**Tarifas / Costos.** Usted no debe pagar ninguna tarifa para comenzar un arbitraje. Al recibir su solicitud de arbitraje por escrito, LG pagará todos los gastos administrativos rápidamente a la AAA, a menos que usted solicite más de \$25,000.00 por daños, en cuyo caso el pago de estos gastos se regirá por las Normas de la AAA. Salvo disposición contraria prevista en el presente documento, LG pagará a la AAA todos los gastos documentales, administrativos y de arbitraje para cualquier arbitraje iniciado, de conformidad con las Normas de la AAA y esta disposición de arbitraje. Si usted prevalece en el arbitraje, LG pagará los honorarios y gastos de sus abogados, siempre y cuando sean razonables, considerando factores que incluyen, entre otros, el monto de la compra y el monto del reclamo. No obstante lo anterior, si la ley aplicable permite una adjudicación de honorarios y gastos razonables de abogados, un árbitro puede otorgarlos en la misma medida que lo haría un tribunal. Si el árbitro considera que la sustancia de su

reclamo o la reparación solicitada en la demanda es frívola o se utiliza para un propósito inadecuado (calificado según las normas establecidas en la Norma Federal de Procedimiento Civil 11 (b)), el pago de todos los honorarios de arbitraje se regirá por las Normas de la AAA. En tal situación usted se compromete a reembolsar a LG todos los fondos erogados previamente por ella, cuyo pago es, por otra parte, su obligación, según las Normas de la AAA. Salvo disposición contraria, LG renuncia a cualquier derecho que pudiera tener para solicitarle los honorarios y gastos de sus abogados, si LG prevalece en el arbitraje.

**Audiencias y ubicación.** Si su reclamo es por \$25,000 o menos, usted puede optar que el arbitraje sea realizado únicamente sobre la base de: (1) documentos presentados al árbitro, (2) a través de una audiencia telefónica o (3) por una audiencia en persona, según lo establecido por las Normas de la AAA. Si su reclamo excede \$25,000, el derecho a una audiencia estará determinado por las Normas de la AAA. Cualquier audiencia de arbitraje en persona se realizará en un lugar dentro del distrito judicial federal en el cual resida, a menos que ambos acuerden otra ubicación o estemos de acuerdo con el arbitraje telefónico.

**Exclusión.** Usted puede quedarse fuera de este procedimiento de resolución de la disputa. Si se excluye, ni usted ni LG pueden solicitar al otro que participe en un procedimiento de arbitraje. Para excluirse usted debe enviar una notificación a LG, en un lapso de hasta 30 días continuos, contados a partir de la fecha de la primera compra del consumidor del producto, ya sea por: (i) el envío de un correo electrónico a [optout@lge.com](mailto:optout@lge.com) con el siguiente Asunto: "Exclusión del arbitraje" o (ii) llamada al 1-800-980-2973. Debe incluir en el correo electrónico de exclusión o suministrar por teléfono: (a) su nombre y dirección; (b) la fecha en la cual el producto fue comprado; (c) el nombre o el número del modelo del producto; y (d) el número del serial (el número del serial puede ser hallado (i) en el producto, o (ii) en la dirección de <https://www.lg.com/us/support/repair-service/schedule-repair-continued> al hacer clic en "Find My Model & Serial Number").

Sólo puede excluirse del procedimiento de resolución de conflictos en la forma descrita anteriormente (es decir, por correo electrónico o por teléfono); ninguna otra forma de notificación será efectiva para hacerlo. Excluirse de este procedimiento de resolución de controversias no afectará de ninguna manera la cobertura de la Garantía Limitada, por lo que usted continuará disfrutando de todos sus beneficios. Si conserva este producto y no se excluye, usted acepta todos los términos y condiciones de la cláusula de arbitraje descrita anteriormente.

# MEMO





FRANÇAIS

# Manuel du propriétaire

# CONGÉLATEUR

**Merci de lire attentivement ce manuel d'instructions ainsi que les consignes de sécurité avant de faire fonctionner votre congélateur. Conservez ce manuel pour une utilisation future.**

LROFC0605V


[www.lg.com](http://www.lg.com)

Copyright © 2020 LG Electronics Inc. Tous droits réservés

---

## TABLE DES MATIERES


RENSEIGNEMENTS IMPORTANTS POUR VOTRE SÉCURITÉ .....	55
SPÉCIFICATIONS TECHNIQUES .....	61
CARACTÉRISTIQUES DU PRODUIT ..	61
INSTALLATION .....	62
COMPOSANTS .....	63
PLACEMENT ET NIVELAGE .....	63
INSTRUCTIONS DE SÉCURITÉ .....	64
CONSERVATION DES ALIMENTS .....	65
CONTRÔLE DE TEMPÉRATURE & DECONGELATION .....	66
PRÉCAUTIONS SPÉCIALES .....	66
INFORMATIONS GÉNÉRALES .....	67
NETTOYAGE GÉNÉRAL .....	68
AVERTISSEMENTS IMPORTANTS .....	69
AVANT D'APPELER UN TECHNICIEN..	70
GARANTIE LIMITÉE .....	71





# RENSEIGNEMENTS IMPORTANTS POUR VOTRE SÉCURITÉ

## PRÉCAUTIONS ÉLÉMENTAIRES DE SÉCURITÉ

Ce guide contient plusieurs messages de sécurité très importants. Lisez-les tous et appliquez les consignes.


 Voici le symbole d'avertissement pour votre sécurité. Ce symbole vous alerte des messages de sécurité qui vous informeront des risques qui pourraient vous blesser ou blesser autrui ou causer des dommages au produit. Tous les messages de sécurité seront précédés de ce symbole d'avertissement pour votre sécurité et de mots qui signalent PRUDENCE ou AVERTISSEMENT. Ces mots signifient :

 **PRUDENCE** Vous risquez d'être gravement blessé si vous ne suivez pas ces instructions.


 **AVERTISSEMENT** Indique une situation de risque imminent qui, en cas d'accomplissement, peut aboutir à des blessures secondaires ou modérées, ou simplement endommager l'appareil.


Tous les messages de sécurité identifieront le risque, vous diront comment diminuer les possibilités de blessure et vous expliqueront ce qui peut arriver en cas de non respect des instructions.


### Prudence

 Faites attention à ce que les ouvertures d'aération de votre unité ne soient pas obstruées.

 Ne pas utiliser de dispositif mécanique ou autres moyens pour accélérer le procédé de décongélation.

 Ne pas endommager le circuit réfrigérant.

 Ne pas utiliser de dispositifs électriques à l'intérieur des compartiments du stockage de nourriture, excepté s'ils sont du même type recommandé par le fabricant.

 Le réfrigérant ainsi que le gaz d'isolation utilisé dans l'unité demande des procédures spéciales de destruction. Lors de la destruction de l'unité consultez un agent de service ou une personne similaire qualifiée.

### Risque d'incendie et matériaux inflammables



Ce symbole vous avertit de matériaux inflammables qui peuvent s'enflammer et provoquer un incendie si vous ne prenez pas de précautions.

- Cet appareil contient une petite quantité de réfrigérant isobutane (R600a), mais il est également combustible. Lors du transport et de l'installation de l'appareil, veillez à ce qu'aucune pièce du circuit frigorifique ne soit endommagée.
- Si une fuite est détectée, éviter toutes flammes ou sources potentielles d'inflammation et aérer la pièce où se trouve l'appareil pendant plusieurs minutes. Afin d'éviter l'accumulation d'un mélange de gaz-air inflammable si une fuite se produit dans le circuit réfrigérant, la taille de la pièce dans laquelle l'appareil est utilisé doit correspondre à la quantité de réfrigérant utilisée. La pièce doit faire 1 m<sup>2</sup> par 8 g de réfrigérant R600a à l'intérieur de l'appareil.
- Lors du positionnement de l'appareil, assurez-vous que le cordon d'alimentation ne soit pas coincé ou endommagé.
- Ne pas placer plusieurs prises de courant portables ou alimentations portables à l'arrière de l'appareil.

# RENSEIGNEMENTS IMPORTANTS POUR VOTRE SÉCURITÉ

- Cet appareil n'est pas destiné à être utilisé par des personnes (y compris des enfants) ayant des capacités physiques, sensorielles ou mentales réduites, ou manquant d'expérience et de connaissances, à moins qu'elles ne soient supervisées ou aient reçu des instructions quant à l'utilisation de l'appareil par une personne responsable de leur sécurité.
- Les enfants doivent être surveillés pour s'assurer qu'ils ne jouent pas avec l'appareil.
- Si la corde d'alimentation est endommagée, elle doit être remplacée par le fabricant ou par l'agent de service ou par quelqu'un qualifié similaire pour éviter le hasard.
- Les enfants âgés de 3 à 8 ans sont autorisés à charger et à décharger des appareils de réfrigération.
- Ne pas stocker dans cet appareil de substances explosives comme des aérosols avec un propulseur inflammable.
- Cet appareil est destiné à être utilisé pour des applications domestiques ou similaires telles que:
  - Cuisine du personnel dans les magasins, bureaux et autres environnements de travail.
  - Les maisons de ferme et par les clients dans les hôtels, motels et autres environnements de type résidentiel.
  - Chambres d'hôtes, Bed & Breakfast.
  - Restauration ou autres, hors vente au détail.
- En cas de branchement sur un circuit protégé par des fusibles, utilisez un fusible temporisé.
- N'utilisez pas une prise de courant qui peut être mise hors fonction à l'aide d'un interrupteur. N'utilisez pas de déralonge.

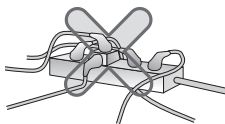
## PRUDENCE

Pour réduire le risque de feu, de choc électrique ou de blessure humaine pendant l'utilisation de votre appareil, vous devez suivre les précautions élémentaires de sécurité ci-dessous. Lisez toutes les instructions avant d'utiliser cet appareil.

### 1. Lors de la connexion d'électricité


#### Ne pas utiliser plusieurs prises de courant.

- L'utilisation de plusieurs appareils avec une seule prise peut provoquer du feu.
- L'interrupteur de fuite d'électricité peut détériorer les aliments et le distributeur peut présenter des fuites.



#### Veillez à ce que la prise d'alimentation ne soit pas orientée vers le haut ou bien coincée derrière le congélateur.

De l'eau peut entrer dans la prise ou celle-ci peut résulter endommagée, ce qui provoquerait du feu ou un choc électrique.



#### Veillez à ce que le câble d'alimentation ne se torde pas ou ne soit pas pressé par un objet lourd qui puisse l'endommager.

Ceci peut endommager le câble d'alimentation et provoquer du feu ou un choc électrique.



#### Veillez à ne pas modifier ni augmenter la longueur du câble d'alimentation.

Ceci entraînera un choc électrique ou du feu suite à l'endommagement électrique du câble d'alimentation ou d'autres parties.



# RENSEIGNEMENTS IMPORTANTS POUR VOTRE SÉCURITÉ

## 1. Lors de la connexion de l'énergie

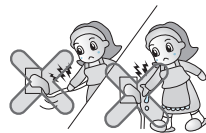
**Débranchez la prise d'alimentation lors du nettoyage du congélateur.**

- Ceci peut provoquer un choc électrique ou des blessures.




**Ne tirez pas du câble et ne touchez pas la prise d'alimentation avec les mains humides.**

- Cela peut provoquer un choc électrique ou des blessures.



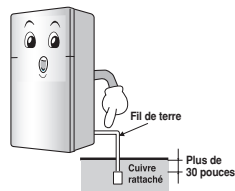
**Enlevez l'eau et la poussière de la prise d'alimentation et insérez-la avec les bouts des broches connectés avec sécurité.**

La poussière, l'eau ou une connexion instable peut provoquer du feu ou un choc électrique.




**Assurez-vous de la mise à la terre**

Une mise à la terre incorrecte peut produire une panne et un choc électrique.



**Si le câble ou la prise d'alimentation sont endommagés ou si les trous de la prise murale sont lâches, ne les utilisez pas.**

Ceci peut provoquer un choc électrique, ou bien le court-circuit peut provoquer du feu.



## 2. Lors de l'utilisation du congélateur

**Ne placez pas d'objets lourds ou dangereux (récipients contenant du liquide) sur le congélateur.**

Ils peuvent tomber et produire des blessures, du feu ou un choc électrique au moment d'ouvrir ou fermer la porte.



**Ne vous accrochez pas à la porte, aux balconnets de la porte, à la barre du congélateur ou à la chambre de refroidissement.**

Ceci peut renverser le congélateur ou blesser les mains. Veuillez notamment à ce que les enfants ne s'accrochent pas.



# RENSEIGNEMENTS IMPORTANTS POUR VOTRE SÉCURITÉ

## 2. Lors de l'utilisation du congélateur


**N'installez pas le congélateur dans un endroit humide ou susceptible d'éclaboussures d'eau ou de pluie.**

La détérioration de l'isolement des parties électriques peut produire des fuites électriques.



**Veillez à ne pas utiliser ni stocker des matériaux inflammables (éther, benzène, alcool, médecines, gaz propane, spray ou cosmétiques) dans le congélateur ou près de celui-ci.**

Cela peut provoquer du feu ou voire des explosions.




**Ne placez pas de bougie allumée dans le congélateur pour déodoriser.**

Ceci peut provoquer des explosions ou du feu.




**Ne stockez ni des médicaments ni des matériaux de recherche dans le congélateur.**

Les produits qui exigent une température stricte au stockage peuvent se détériorer, ou bien provoquer des effets adverses ou risqués.



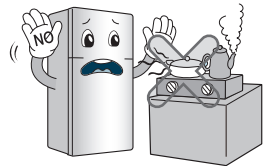
**N'utilisez pas de spray combustible près du congélateur.**

Ceci peut provoquer du feu.



**Évitez les appareils chauffants.**

Ceux-ci peuvent provoquer du feu.




**Ne placez pas de vases à fleurs, de tasses, de cosmétiques, de médicaments ou de récipients avec de l'eau sur le congélateur.**

Ceci peut provoquer du feu, un choc électrique ou des blessures en cas d'égouttement..




**N'utilisez pas votre congélateur si celui-ci a été submergé, faites le inspecter par un technicien qualifié.**

Ceci peut provoquer du feu ou un choc électrique.




**N'arrosez pas de l'eau ni à l'extérieur ou ni à l'intérieur du congélateur et ne le nettoyez pas avec du benzène ou un diluant.**

La détérioration de l'isolement des parties électriques peut provoquer un choc électrique ou de feu.



**Lorsque vous détectez une odeur étrange ou de la fumée provenant du congélateur, débranchez immédiatement la prise d'alimentation et contactez le centre de service.**

Ceci peut provoquer du feu.




# RENSEIGNEMENTS IMPORTANTS POUR VOTRE SÉCURITÉ

## 2. Lors de l'utilisation du congélateur


**Ne permettez pas que de personnes autre qu'un ingénieur qualifié désassemble, répare ou altère le congélateur.**

Ceci peut provoquer une blessure, un choc électrique ou du feu.



**N'utilisez pas le congélateur à des fins non-domestiques (conservation de médicaments ou de matériel de recherche, utilisation comme contenant, etc.).**

Ceci peut provoquer des risques inattendus comme du feu, un choc électrique, la détérioration du matériel stocké ou une réaction chimique.




**Lorsque vous vous débarrassez du congélateur, retirez les matériaux d'emballage de la porte.**

Cela peut entraîner l'enfermement de l'enfant.



**Installez le congélateur sur un plancher solide et bien nivelé.**


L'installation sur une superficie instable peut provoquer le renversement du congélateur lors de l'ouverture ou la fermeture de la porte, ce qui entraînerait la mort.



Lors qu'il y a une fuite de gaz, ne touchez ni le congélateur ni la prise et ventilez la salle immédiatement.


- Une étincelle peut provoquer une explosion et aboutir à un incendie.

- En cas de fuite de gaz (isobutane, propane, gaz naturel, etc.), ne touchez pas l'appareil ou la prise d'alimentation et ventilez la zone immédiatement. Cet appareil utilise un gaz réfrigérant (isobutane, R600a). Bien qu'il utilise une petite quantité de gaz, il s'agit toutefois de gaz combustible. Des fuites de gaz lors du transport, de l'installation ou de l'utilisation de l'appareil peuvent provoquer un incendie, une explosion ou des blessures en cas d'étincelles.




**Ne pas introduire les mains ou des objets métallique dans la sortie d'air froid, le couvercle, le fond du congélateur, la grille résistante à la chaleur (trou d'évacuation) à l'arrière.**

Cela pourrait provoquer un choc électrique ou des blessures.



**Si vous souhaitez vous débarrasser du congélateur, contactez le bureau de déchets.**

Lorsque vous voulez vous débarrasser des déchets ménagers volumineux tels que les appareils électroménagers ou des meubles, vous feriez mieux de contacter le bureau de déchets local.



# RENSEIGNEMENTS IMPORTANTS POUR VOTRE SÉCURITÉ

## ⚠️ AVERTISSEMENT

La violation de cette directive peut provoquer des blessures ou bien endommager la maison ou le mobilier. Soyez toujours prudent, s'il vous plaît.


**Ne touchez pas les aliments et les récipients dans le congélateur avec les mains mouillées.**

Ceci peut provoquer la gelure.



**Attendez 5 minutes minimum après avoir rebranché la prise de courant.**

Ceci peut faire échouer le fonctionnement du congélateur.



**Ne mettez pas de bouteilles dans le congélateur.**

Ceci peut provoquer la congélation des liquides et faire casser ainsi la bouteille, provoquant des blessures.



**Enlevez la prise d'alimentation non pas en tirant du câble mais en prenant directement la prise.**

Ceci peut provoquer un choc électrique ou un court-circuit, et entraîner un incendie.



**N'installez pas le congélateur dans une ambiance humide ou dans un endroit susceptible d'éclaboussures d'eau ou de pluie.**

La détérioration de l'isolation des parties électriques peut provoquer une fuite électrique.




**N'insérez pas les mains dans la partie inférieure du congélateur.**

La plaque en fer du fond peut provoquer des blessures.




**Prenez le congélateur par la poignée frontale d'en bas et par celle d'arrière en haut.**

Autrement, vos mains peuvent glisser et provoquer des blessures.



**Parce que l'ouverture ou la fermeture de la porte du congélateur peut causer des blessures à la personne qui l'entoure, soyez prudent, s'il vous plaît.**

L'ouverture ou la fermeture de la porte peut entraîner le coincement des pieds ou des mains dans la fente de la porte ou que les enfants se fassent mal avec l'angle.




**Ne mettez pas d'animaux vivants dans le congélateur.**

Il peut en résulter la mort de l'animal.



**Empêchez les enfants de pénétrer à l'intérieur du congélateur.**

Ils pourraient mettre leur vie en danger.



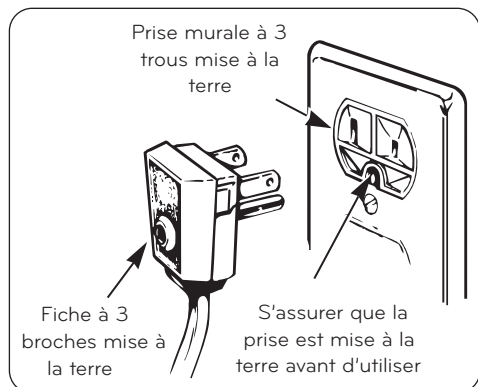
# SPÉCIFICATIONS TECHNIQUES

**REMARQUE:** Veuillez lire attentivement les instructions suivantes.

## BRANCHER A UNE SOURCE D'ELECTRICITE

### ⚠ AVERTISSEMENT

**RISQUE DE CHOC ÉLECTRIQUE POUR VOTRE SÉCURITÉ,** cet appareil doit être mis à la terre adéquatement. Faire vérifier la prise murale et le circuit par un technicien qualifié afin de s'assurer que la mise à la terre a été effectuée correctement.



## METHODE DE MISE A LA TERRE RECOMMANDEE

Afin de s'assurer un bon fonctionnement et prévenir la surcharge des circuits de câblage de la maison, brancher le réfrigérateur à une prise électrique individuelle correctement mise à la terre et cotée à 115 volts, 60 Hz., c.a. uniquement, 10 ampères.

Utiliser une prise électrique mise à la terre sans interrupteur, à 3 trous. Ne pas utiliser de rallonge.

Cela vous offre le meilleur exercice et prévient les surcharges d'énergie qui peuvent provoquer un incendie à cause du surchauffe des câbles. Il est recommandé d'utiliser un circuit séparé pour ce produit de même qu'un réceptacle qui ne puisse pas être déconnecté avec un interrupteur. N'utilisez pas un câble d'extension.

**Ne jamais couper ni enlever la troisième broche du cordon d'alimentation.**

## UTILISATION DE RALLONGES

Afin d'éviter une série de risques potentiels, il n'est pas recommandé d'utiliser des rallonges. S'il est absolument nécessaire d'utiliser une rallonge, elle doit être listée UL (pour les Etats-Unis) et CSA (pour le Canada). Utiliser une rallonge à 3 broches mise à la terre et dont la cote du cordon d'alimentation indique 10 ampères et 115 volts.

### ⚠ AVERTISSEMENT

#### REPLACEMENT DU CORDON D'ALIMENTATION

Si le cordon d'alimentation est endommagé, il devra être remplacé par le fabricant et le personnel autorisé par LG Electronics afin d'éviter des risques.

# CARACTÉRISTIQUES DU PRODUIT

L'aspect et les caractéristiques énumérés dans le présent manuel peuvent varier en raison des constantes améliorations apportées au produit.

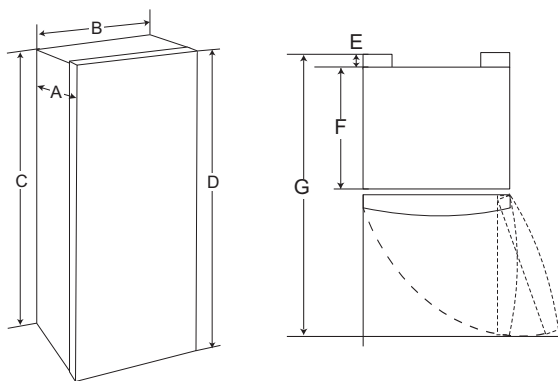
Exigences électriques: 115V, 60Hz

Modèle	LROFC0605V
Poids net	82 lb (37 kg)

# INSTALLATION

## Dimensions et dégagements

- Vérifiez les dimensions de l'appareil et celles des ouvertures et des portes par lesquelles il passera lors de son installation afin de vous assurer qu'il y a suffisamment d'espace pour le déplacer.
- L'endroit choisi pour installer le réfrigérateur doit offrir assez d'espace derrière celui-ci pour assurer une ventilation et des branchements adéquats, et suffisamment d'espace à l'avant pour ouvrir les portes.
- Si l'appareil est installé trop près des éléments adjacents, cela peut réduire la capacité de congélation et augmenter la consommation d'électricité. Laissez au moins 2 pouces (50 mm) entre l'arrière du réfrigérateur et le mur.



-	Dimensions/dégagements	LROFC0605V
A	Profondeur sans la poignée	23 5/8 po (600 mm)
B	Largeur	20 7/8 po (530 mm)
C	Hauteur jusqu'au-dessus de la caisse	51 po (1294 mm)
D	Hauteur jusqu'au-dessus de la charnière	51 1/8 po (1300 mm)
E	Espace libre à l'arrière	2 po (50 mm)
F	Profondeur sans la porte	20 1/8 po (510 mm)
G	Profondeur (au total, avec la porte ouverte à 90°)	41 1/8 po (1045 mm)

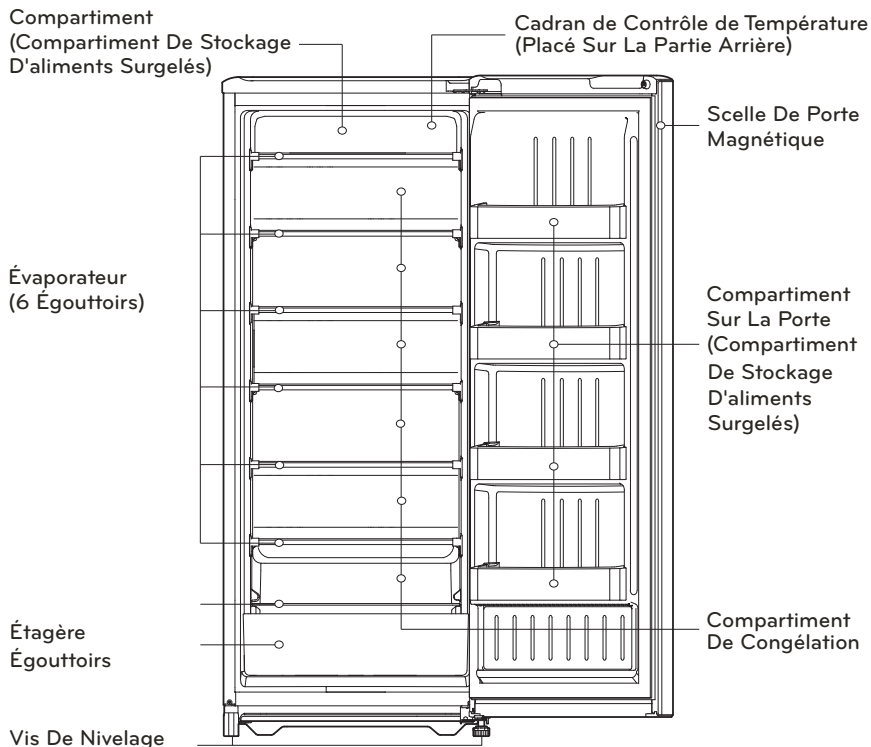
## Température ambiante

Installez cet appareil dans un endroit où la température est comprise entre 13 °C (55 °F) et 43 °C (110 °F).

Si la température autour de l'appareil est trop basse ou trop élevée, la capacité de refroidissement peut être affectée.

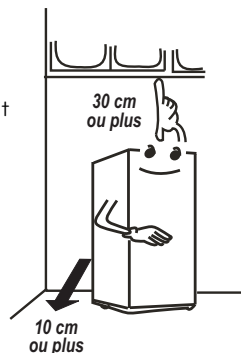
# COMPOSSANTS

Nous voudrions vous remercier d'utiliser le congélateur LG CFC. Ce nouveau congélateur est fabriqué avec un grand soin et une utilisation de la dernière technologie et nous croyons que vous serez satisfait de sa performance et sa fiabilité. Avant de mettre en marche votre appareil, lisez attentivement ce manuel. A l'intérieur, vous trouverez beaucoup de conseils utiles sur comment utiliser et entretenir correctement votre congélateur ce qui vous garantira une utilisation sans problème pendant de nombreuses années.



## PLACEMENT ET NIVELAGE

1. Placez votre congélateur dans un endroit qui va vous convenir.
2. Évitez de placer l'appareil dans un endroit étroit ou près de sources de chaleur ou exposé aux rayons de soleil.
3. L'air doit circuler correctement autour de l'appareil pour permettre un bon fonctionnement. Laissez au moins 10 cm entre l'arrière du produit et le mur, et au moins 30 cm entre le haut du produit et le plafond.
4. Pour éviter les vibrations, l'appareil doit être nivelé de chaque côté. Le front devrait être légèrement plus haut que l'arrière pour aider dans la fermeture de porte. Les vis de nivelage peut être tourné facilement inclinant l'appareil légèrement et l'ajustage peut être fait avec votre doigt pour élever ou baisser l'appareil.
5. L'appareil doit être installé de sorte que la prise électrique soit accessible pour un débranchement rapide en cas d'accident.



# INSTRUCTIONS DE SÉCURITÉ

- 1. Avant de mettre en marche cet appareil** relisez cette liste :
  - a. Pour prévenir un possible électrochoc causé par une fuite d'eau, cet appareil doit être mis à terre.
  - b. Branchez la prise électrique ou la pipe d'eau en acier.
- 2. N'utilisez pas de rallonges.**

Si possible, raccordez le congélateur à sa propre prise électrique individuelle et n'utilisez pas de rallonge.

### 3. Démarrage

Quand votre congélateur est installé pour la première fois, permettez-le de se stabiliser à la température opérante normale pendant 30 minutes. Si les opérations sont interrompues, attendez 5 minutes avant le redémarrage.



### 4. Le remplacement de câble d'alimentation

Si le câble d'alimentation est endommagé, il doit être remplacé par le fabricant ou son agent ou une personne qualifiée pour éviter un mal fonctionnement.

### 5. Branchement


L'utilisation impropre de la prise terre électrique peut provoquer l'électrochoc. Consultez un électricien qualifié ou une personne du service d'entretien si les instructions de mise à la terre ne sont pas complètement comprises, ou si vous avez des doutes si l'appareil est correctement mis à la terre.

### 6. Vacances

Pendant les grandes vacances, il est mieux de ne pas mettre en marche le congélateur. Enlevez tous les aliments, débranchez le câble d'alimentation, nettoyez l'intérieur tout à fait et laissez la porte ouverte pour prévenir la formation d'odeur.

### 7. Panne de courant

La plupart des pannes de courant qui sont réparées en une heure ou deux n'auront pas d'effet sur la température de votre congélateur. Cependant, vous devriez éviter d'ouvrir trop souvent la porte du congélateur lorsque le courant est coupé.



### 8. Nettoyage

Débranchez le cordon d'alimentation de la prise de courant pour le nettoyage ou pour d'autres besoins. Ne le touchez jamais avec les mains mouillées, car vous risquez de recevoir un choc électrique ou de vous blesser.

# CONSERVATION DES ALIMENTS

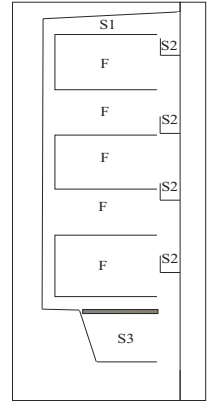
Cet instrument est très convenable pour garder la moitié des aliments surgelés et des aliments frais à être congelés.

Partie "F" : la partie congélation

Partie "S1, S2" : la partie demi congélation

## Avertissement:

1. Sur "S1,S2" : ne placez pas de glace et de lait.
2. Sur "S3" (température maximale de 21 °F (-6 °C).  
Avant de dégivrer le bac (compartiment de congélation), vérifiez qu'il est bien installé.
3. Il est très important de placer tous les aliments correctement autrement chaque augmentation de température en décongelant raccourcira la durée de vie des aliments.
4. En conservant les aliments, couvrez-les avec un emballage en vinyl ou conservez les dans un récipient avec couvercle. Cela empêche l'humidité de s'évaporer et aide les aliments à garder leurs goûts et nutriments.
5. Laissez refroidir les aliments chauds avant de les conserver, conserver des aliments chauds peut altérer les autres aliments et augmenter la consommation électrique.
6. Ne pas conserver des bouteilles dans le congélateur, ils peuvent se casser quand elles seront congelées.
7. Ne recongelez pas d'aliments qui ont été décongelés. Cela provoque la perte de goût et d'nutriment.
8. Ne gardez jamais trop d'aliments dans le compartiment de la porte parce qu'ils vont cogner sur l'étagère et la porte ne pourra se refermer correctement.
9. Évitez d'ouvrir la porte pour rajouter des aliments pendant la congélation. L'ouverture de la porte permet à l'air chaud d'entrer dans le congélateur et faire monter la température.
10. Ne conservez pas les emballages de carbonate et les boissons gazeuses à congeler.
11. Ne touchez pas de surface froide avec les mains surtout quand elles sont mouillées. Pour la glace, il ne sera pas directement utilisé puisqu'il peut brûler la peau.
12. Le congélateur gardera la température d'aliments pendant 1 à 2 heures quand l'électricité est coupé, tant que la porte est fermée. Mais si la situation est prédite pour prendre plus de temps, juste sortir les aliments. Pour les aliments frais, faites-le cuire avant de les reconserver.



# CONSERVATION DES ALIMENTS

- L'ouverture prolongée de la porte peut entraîner une augmentation significative de la température dans les compartiments de l'appareil.
- Si l'appareil de réfrigération reste vide pendant de longues périodes, mettez-le hors tension, décongelez-le, nettoyez-le, séchez-le et laissez la porte ouverte afin d'éviter le développement de moisissure dans l'appareil.
- Conserver la viande et le poisson crus dans des récipients appropriés au congélateur, de manière à ce qu'ils ne soient pas en contact avec d'autres aliments ni ne gouttent dessus.

## CONTRÔLE DE TEMPÉRATURE & DECONGELATION

### 1. CONTRÔLE DE TEMPÉRATURE

La température du congélateur changera selon la quantité d'aliments conservés, la fréquence d'ouverture des portes et la température ambiante.

Il y aura la marque "O, MIN., MID., MAX." sur le bouton de contrôleur de température pour vous aider à choisir la température souhaitée.

**Position "O"** : Ne fonctionne pas.

**Position "MIN."** : La plus haute température de congélation, le plus chaud.

**Position "MID"** : La meilleure température pour garder les aliments dans le congélateur dans la partie "F".

**Position "MAX."** : La plus basse température de congélation, le plus froid.

### 2. DECONGELATION

- Vous devriez le faire régulièrement, pour une bonne marche de l'appareil.
- Si vous voulez décongeler, il suffit juste de tourner le bouton sur la position « O » ainsi l'eau coulera par les égouttoirs. Il est conseillé une fois par mois de décongeler totalement en débranchant le câble d'alimentation.
- Pour une décongelation plus rapide, placez 1 ou 2 casserole d'eau chaude dans l'appareil.
- Toujours emballer les aliments pendant la décongelation sinon consommez les aliments immédiatement.
- Remettre le thermostat sur la température initiale une fois le dégivrage terminé.

## PRÉCAUTIONS SPÉCIALES

1. Lisez ce guide avant de mettre en marche votre appareil.
2. Ce congélateur est seulement pour une utilisation domestique autrement, la garantie n'est plus assurée.
3. Quand une opération impropre ou un dommage se produisent, débranchez juste le câble d'alimentation et appelez un technicien.
4. Toujours débrancher le câble d'alimentation pendant la décongelation, le nettoyage et la réparation.
5. Si vous déplacez le congélateur, enlevez ou fermez solidement tous les articles desserrés à l'intérieur du congélateur. Pour éviter d'endommager les vis de nivelage, tournez-les entièrement dans la base.
6. Fermez hermétiquement la porte de l'appareil pour avoir le meilleur résultat de refroidissement.

## PRÉCAUTIONS SPÉCIALES



N'utilisez jamais d'outils tranchants et métalliques pour enlever la glace et le givre ou pour retirer la glace et les aliments sur l'évaporateur. Un évaporateur percé causera de graves problèmes et ne sera pas couvert par la garantie.

## INFORMATIONS GÉNÉRALES

### VACANCES

Si vous partez en vacances courtes et que vous jugiez préférable de laisser fonctionner le congélateur pendant votre absence. Placez les aliments qui supportent la congélation dans le compartiment congélation longue durée. Mais si votre absence risque d'être plus longue, débranchez le câble d'alimentation, nettoyez soigneusement l'intérieur et laissez les portes OUVERTES pour prévenir la formation d'odeurs.

### PANNE DE COURANT

Les coupures de courant sont généralement rétablies après une heure ou deux et n'affectent pas les températures du congélateur. Toutefois, vous devez éviter d'ouvrir les portes pendant les coupures de courant. Si la coupure se prolonge, placez un bloc de glace sur les aliments congelés.

### GLAÇONS, ATTENTION

Quand vous utilisez des glaçons, faites le dans un endroit aéré.

Les glaçons sont de la dioxyde de Carbone (CO<sub>2</sub>) congelé.

Quand ils s'évaporent, ils peuvent réduire l'oxygène, causant des évanouissements, maux de tête, perte de conscience et décès pas suffocation.

### SI VOUS VOUS DÉPLACEZ

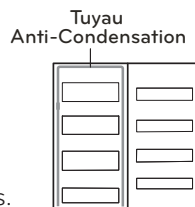
Si vous déménagez, videz complètement le congélateur et lavez

avec une solution douce de bicarbonate de soude et d'eau. (2 cuillères à soupe de bicarbonate de soude pour 1/4 litre d'eau). Assurez-vous que le bicarbonate de soude est complètement dissous pour éviter de rayer l'intérieur du congélateur. Sécurisez tous les objets non fixés, tels que les étagères, les bacs à glace, etc. N'essayez pas de déplacer un congélateur rempli.

### TUYAU ANTI CONDENSATION

Les parois extérieures du congélateur peuvent parfois être chaudes, surtout juste après l'installation.

Ne vous alarmez pas. Cet état est le résultat du tuyau anti-condensation qui aspire le liquide réfrigérant chaud pour prévenir la "condensation" sur les parois extérieures.



Cet appareil est destiné à être utilisé pour des applications domestiques ou similaires telles que:

- Cuisine du personnel dans les magasins, bureaux et autres environnements de travail.
- Les maisons de ferme et par les clients dans les hôtels, motels et autres environnements de type résidentiel.
- Chambres d'hôtes, Bed & Breakfast.
- Restauration ou autres, hors vente au détail.

# NETTOYAGE GENERAL

1. Il est important que votre congélateur soit propre pour prévenir les odeurs indésirable. Les aliments déversés devraient être essuyés tout de suite, puisqu'il peuvent s'acidifier et tacher les surfaces plastique.
2. Avant le nettoyage, débranchez le cordon d'alimentation de la prise électrique et sortez tous les aliments du congélateur.



Lavez l'intérieur et tout les compartiments en mélangeant du liquide avec la composition de 1 cuillère de table de bicarbonate de sodium et de 0.5 litres. Rincez et séchez. Le pistolet à eau n'est pas permis.



Utilisez une solution tiède de savon léger ou de détersif pour nettoyer convenablement votre congélateur. Essuyez avec un tissu propre et séchez.



Évitez d'utiliser le détersif ou le savon pour nettoyer l'intérieur pour prévenir les odeurs indésirables.. Le diluant, l'essence et l'eau bouillante ne sont pas permis puisqu'ils peuvent nuire aux parties en plastique. N'utilisez jamais des tampons métalliques, des brosses, de appareils de nettoyage abrasifs grossiers, une forte solution d'alcaline, des liquides de nettoyage inflammables ou toxiques sur aucunes surfaces.



3. Après nettoyage, ne placez pas l'appreil et ces compartiment au contact direct des rayons de soleil ou des sources de chaleur.
4. Nous suggérons de nettoyer les parties métalliques avec un tissu doux régulièrement, surtout si l'appareil est place dans un garage ou un endroit accessible a la rosée.
5. Essuyez l'excès d'humidité avec une éponge ou un tissu pour éviter que l'eau ou des liquides entrent dans les parties electriques et causent une decharge électrique.
6. Le joint magnétique sera nettoyé, surtout sur le côté interieur pour prévenir des champignons sur le joint.
7. Laissez le secher avant utilisation.



8. Pour les produits dont la finition extérieure est en inox, utiliser une éponge propre ou un linge doux et propre, et un détergent doux dilué dans de l'eau tiède. Ne pas utiliser de nettoyeurs abrasifs. Sécher soigneusement avec un chiffon doux et propre. Ne pas utiliser de cire pour appareils électroménagers, eau de javel ou d'autres produits contenant du chlore sur l'inox.
9. Nettoyer régulièrement les surfaces pouvant entrer en contact avec des aliments et des systèmes de drainage accessibles.

# AVERTISSEMENTS IMPORTANTS

## N'UTILISEZ PAS UNE RALLONGE

Si possible, réservez une prise secteur pour la connexion du congélateur uniquement, vous éviterez ainsi au congélateur ainsi qu'aux autres appareils ou éclairages de causer une surcharge et de provoquer un court circuit.

## ACCESSIBILITÉ DE LA PRISE D'ALIMENTATION

Le congélateur doit être positionné pour que la prise d'alimentation soit accessible pour la déconnexion en cas d'accident.

## REMPACEMENT DU CORDON D'ALIMENTATION

Si le cordon d'alimentation est endommagé, il doit être remplacé par le fabricant, par l'agent de service ou par quelqu'un de qualifié pour éviter les problèmes.

## UNE ATTRACTION EXTREMEMENT DANGEREUSE

Un congélateur vide présente pour les enfants une attraction dangereuse. Pour rendre l'appareil inutilisé sans danger, enlevez les clayettes les voyants lumineux, démontez la porte, ou prenez les précautions qui s'imposent.

**N'entreposez pas de substances explosives comme une bombe aérosol ou tout autre produit inflammable dans cet appareil.**

## AVIS

Cet appareil n'est pas destiné à être utilisé par les individus (y compris enfants) aux capacités physiques, mentales et sensorielles réduites ou ayant un manque d'expériences et de connaissance, sauf si ces personnes ont bénéficié d'une supervision ou ont reçu des instructions quant à l'usage de cet appareil par une personne responsable de leur sécurité.

Les enfants doivent être surveillés afin qu'ils ne puissent pas jouer avec cet appareil.

## Mise au rebut d'un ancien appareil

Cet appareil contient des fluides (réfrigérants, lubrifiants) et est constitué de composants et matériaux réutilisables et recyclables.

Tous les matériaux importants doivent être envoyés au centre de collecte des déchets pour être réutilisés après transformation (recyclage). Pour les modalités d'enlèvement, contactez votre mairie.

Les appareils abandonnés sont dangereux, même si cette situation ne dure que quelques jours. Lorsque vous voulez mettre l'appareil au rebut, retirez les matériaux d'emballage des portes ou retirez les portes en laissant les tablettes en place afin que les enfants ne puissent pas grimper facilement à l'intérieur de l'appareil.

## LA MISE A LA TERRE

Dans l'éventualité d'un court circuit, la mise à la terre réduit les risques de chocs électriques en fournissant au courant électrique un fil supplémentaire pour s'échapper.


Pour éviter les risques de chocs électriques, cet appareil doit être mis à la terre.

L'utilisation incorrecte d'une prise dotée d'une mise à la terre peut occasionner des chocs électriques.

Consultez un électricien qualifié ou une personne du service de maintenance si les instructions de mise à la terre vous semblent peu claires ou si vous avez des doutes quant à la mise à la terre correcte de l'appareil.

## VEILLEZ A NE PAS MODIFIER OU RALLONGER LE CORDON D'ALIMENTATION

Autrement, vous risquez de provoquer un choc électrique ou un incendie.



Cet appareil doit être connecté à la terre.

## FAITES LE TOUT DE SUITE


Ne gardez pas de matières inflammables ou explosives ou chimiques dans le congélateur

# AVANT D'APPELER UN TECHNICIEN

L'APPEL DU SERVICE APRES VENTE PEUT ETRE SOUVENT EVITE!

VOTRE CONGÉLATEUR NE FONCTIONNE PAS PARFAITEMENT, COMMENCEZ PAR EFFECTUER LES CONTROLES SUIVANTS.

PROBLÈME	CAUSES POSSIBLES
LE CONGÉLATEUR NE FONCTIONNE PAS	<ul style="list-style-type: none"><li>• Vérifiez le circuit électrique: coupure ou fusible grillé.</li><li>• Vérifiez que le câble d'alimentation est bien connecté à la prise secteur.</li></ul>
COMPARTIMENT CONGELATION TROP CHAUD	<ul style="list-style-type: none"><li>• Le contrôle de la température n'est pas sur la bonne position.</li><li>• L'appareil est placé trop près du mur ou d'une source de chaleur.</li><li>• Pénétration d'air chaud dûe à l'ouverture trop fréquente de la porte.</li><li>• La porte est restée ouverte longtemps.</li><li>• Le congélateur est trop chargé.</li></ul>
BRUIT(S) ANORMAL(AUX)	<ul style="list-style-type: none"><li>• Le congélateur est installé dans un emplacement non approprié, les vis d'équilibre doivent être réglées.</li><li>• Des objets inutiles sont placés derrière le congélateur.</li></ul>
EXISTENCE D'ODEUR	<ul style="list-style-type: none"><li>• Les aliments dégageant des odeurs fortes doivent être soigneusement emballés.</li><li>• L'intérieur de l'appareil nécessite un nettoyage.</li></ul>
GOUTTES D'EAU SUR LES PAROIS EXTERIEURES DE L'APPAREIL	<ul style="list-style-type: none"><li>• Ce n'est pas anormal pendant les saisons durant lesquelles l'humidité est élevée.</li><li>• La porte est restée entrouverte.</li></ul>
LE CONGÉLATEUR NE REFROIDIT PAS OU EST HORS TENSION	<ul style="list-style-type: none"><li>• Un fusible de votre domicile a peut-être grillé ou le disjoncteur s'est peut-être déclenché. Ou l'appareil est connecté à une prise de disjoncteur différentiel de fuite à la terre (DDFT) et le disjoncteur de la prise s'est déclenché.<ul style="list-style-type: none"><li>- Vérifiez le panneau électrique principal et remplacez le fusible ou réinitialisez le disjoncteur. N'augmentez pas la capacité du fusible. S'il s'agit d'un problème de surcharge du circuit, faites-le corriger par un électricien qualifié.</li><li>- Réinitialisez le DDFT. Si le problème persiste, contactez un électricien.</li></ul></li></ul>



# GARANTIE LIMITÉE

## Canada

### CONDITIONS

**AVIS D'ARBITRAGE : LA PRÉSENTE GARANTIE LIMITÉE CONTIENT UNE DISPOSITION SUR L'ARBITRAGE QUI EXIGE QUE LE RÈGLEMENT DES DIFFÉRENDS ENTRE VOUS ET LG S'EFFECTUE PAR ARBITRAGE EXÉCUTOIRE PLUTÔT QUE DEVANT UN TRIBUNAL, À MOINS QUE LES LOIS DE VOTRE PROVINCE OU TERRITOIRE L'INTERDISENT OU QUE, DANS UN AUTRE TERRITOIRE DE COMPÉTENCE, VOUS VOUS PRÉVALIEZ D'UNE OPTION DE RETRAIT. LES RECOURS COLLECTIFS ET LES PROCÈS DEVANT JURY NE SONT PAS AUTORISÉS PAR LE PROCESSUS D'ARBITRAGE. VEUILLEZ VOUS RÉFÉRER CI-DESSOUS À L'ARTICLE « PROCÉDURE DE RÈGLEMENT DE DIFFÉREND ».**

Si votre réfrigérateur LG («Produit») a tombé en panne en raison d'un défaut de matériaux ou de fabrication sous une utilisation normale et appropriée, pendant la période de garantie indiquée ci-dessous, LG Electronics Canada Inc. («LGECI»), à son gré, réparera ou remplacera le «Produit» après réception de la preuve d'achat originale au détail. Cette garantie limitée est valable uniquement qu'à l'acheteur original du «Produit» du détaillant et s'applique uniquement à un produit distribué, acheté et utilisé au Canada, tel que déterminé à la seule discrétion de «LGECI».

<b>PÉRIODE DE GARANTIE (Remarque : Dans le cas où la date d'achat initial ne peut pas être vérifiée, la garantie commence soixante (60) jours après la date de fabrication.)</b>			
<b>Réfrigérateur</b>	<b>Système scellé (condensateur, sècheuse, tuyau de raccordement et évaporateur)</b>		<b>Compresseur linéaire / à inversion</b>
Un (1) an après la date d'achat original de l'appareil.	Un (1) an après la date d'achat original de l'appareil.	Sept (7) ans après la date d'achat original de l'appareil.	Dix (10) ans après la date d'achat original de l'appareil.
Pièces et main-d'œuvre (pièces internes et fonctionnelles uniquement)	Pièces et main-d'œuvre	Pièces uniquement (la main-d'œuvre sera facturée au client)	Pièces uniquement (la main-d'œuvre sera facturée au client)

- Les produits et pièces de remplacement sont garantis pour la portion restante de la période de garantie originale ou quatre-vingt-dix (90) jours, selon la période la plus longue.
- Les produits et pièces de rechange peuvent être neufs, reconditionnés, remis à neuf ou autrement fabriqués en usine, tous à la seule discrétion de «LGECI».
- Une preuve de l'achat original détaillant le modèle du produit et la date d'achat est exigée pour obtenir le service de garantie en vertu de cette garantie limitée.

**LA RESPONSABILITÉ DE LGECI EST LIMITÉE À LA GARANTIE LIMITÉE EXPRIMÉE CI-DESSUS. SAUF TEL QU'EXPRESSÉMENT FOURNI CI-DESSUS, LGECI DÉCLINE TOUTE AUTRE GARANTIE ET CONDITION CONCERNANT LE PRODUIT, EXPLICITE OU IMPLICITE, Y COMPRIS, MAIS SANS S'Y LIMITER, TOUTE GARANTIE IMPLICITE OU CONDITION DE QUALITÉ MARCHANDE OU D'ADAPTATION À UN USAGE PARTICULIER, ET AUCUNE REPRÉSENTATION NE SERA LIÉE À LGECI. LGECI N'AUTORISE AUCUNE PERSONNE À CRÉER OU ENSOSSER À SA PLACE QUELCONQUE AUTRE OBLIGATION DE GARANTIE OU RESPONSABILITÉ RELATIVE AU PRODUIT. DANS LA MESURE OÙ TOUTE GARANTIE OU CONDITION EST IMPLICITE PAR LA LOI, ELLE EST LIMITÉE À LA PÉRIODE DE GARANTIE DÉCLARÉE CI-DESSUS. EN AUCUN CAS, LGECI, LE FABRICANT OU LE DISTRIBUTEUR DU PRODUIT, NE SERA TENU RESPONSABLE DE TOUT DOMMAGE ACCESSOIRE, CONSÉCUTIF, SPÉCIAL, DIRECT, INDIRECT, PUNITIF OU EXEMPLAIRE, Y COMPRIS, SANS LIMITATION, LA PERTE DE COTE D'ESTIME, PERTE DE PROFITS, PERTE DE PROFITS ANTICIPÉS, PERTE DE REVENUS, PERTE D'UTILISATION OU DE TOUT AUTRE DOMMAGE, QU'IL SOIT PROVENU DIRECTEMENT OU INDIRECTEMENT DE TOUTE INFRACTION CONTRACTUELLE, VIOLATION FONDAMENTALE, DÉLICTEUELLE OU AUTRE, OU DE TOUT ACTE OU OMISSION. LA RESPONSABILITÉ TOTALE DE LGECI, S'IL EN EST, N'OUTREPASSERA PAS LE PRIX D'ACHAT PAYÉ PAR VOUS POUR LE PRODUIT.**

Cette garantie limitée vous donne des droits légaux spécifiques. Vous pouvez également avoir d'autres droits qui varient d'une province à l'autre selon les lois provinciales applicables. Tout terme de cette Garantie limitée qui nie ou modifie toute condition ou garantie implicite en vertu de la loi provinciale est divisible lorsqu'elle est en conflit avec cette loi provinciale sans affecter le reste des termes de cette garantie.

## **LA PRÉSENTE GARANTIE LIMITÉE NE COUVRE PAS CE QUI SUIT :**

- Tout déplacement du technicien pour : i) livrer, reprendre, installer ou; éduquer comment utiliser le Produit; ii) corriger le câblage ou plomberie; ou iii) rectifier toute réparation ou installation non-autorisée du Produit;
- Dommage ou panne du Produit à performer lors de panne de courant et service électrique inadéquat ou interrompu;
- Dommage ou panne en raison de tuyaux d'eau brisés ou dont l'eau fuit, conduite d'eau gelée, conduite de récupération obstruée, approvisionnement d'eau inadéquat ou interrompu ou ravitaillement d'air inadéquat;
- Dommage ou panne résultant de l'utilisation du Produit dans un environnement corrosif ou contraire aux instructions détaillées dans le manuel d'utilisation du Produit;
- Dommage ou panne du Produit en raison d'accidents, ravageurs et parasites, foudre, vent, feu, inondations, actes de Dieu ou toute autre raison hors du contrôle de LGECI ou du fabricant;
- Dommage ou panne résultant d'utilisation inappropriée ou abusive ou d'installation, réparation ou entretien imparfait du Produit. Réparation imparfaite inclut l'utilisation de pièces non autorisées ou spécifiées par LGECI. Installation ou entretien imparfait inclut toute installation ou entretien contraire aux instructions détaillées au manuel d'utilisation du Produit;
- Dommage ou panne en raison de modification ou altération non autorisée du Produit, ou si utilisé pour fins autres que celle d'appareil ménager domestique, ou dommage ou panne résultant de toute fuite d'eau due à une mauvaise installation du produit;
- Dommage ou panne en raison de courant électrique, tension ou codes de plomberie incorrects;
- Dommage ou panne en raison d'utilisation autre que celle d'appareil ménager domestique normale, incluant, sans limite, l'utilisation commerciale ou industrielle, incluant l'utilisation au bureau commercial ou centre récréatif, ou détaillée autrement au manuel d'utilisation du Produit;
- Dommage ou panne en raison d'utilisation de tout accessoire, composant ou produit nettoyant, incluant, sans limite, filtres à eau non autorisés par LGECI;
- Remplacement de la cartouche du filtre à eau en raison de la pression d'eau située en dehors de la plage de fonctionnement spécifiée ou sédiments excessifs dans l'approvisionnement d'eau;
- Dommage ou panne provoqué par le transport et la manipulation, y compris rayures, bosses, écaillage et/ou autre endommagement à la finition du Produit, à moins qu'un tel dommage résulte d'une fabrication ou de matériaux défectueux et qu'il soit signalé à LGECI dans un délai d'une (1) semaine suivant la livraison du Produit;
- Dommage or articles absents de tout Produit démonstrateur, boîte ouverte, réusiné ou escompté;
- Produit réusiné ou tout Produit vendu "Tel quel", "Où est", "Avec tous défauts", ou toute mise en garde similaire;
- Produit dont le numéro de série original ait été retiré, altéré ou ne peut être facilement déterminé à la discrétion de LGECI;
- Augmentation de la facture d'électricité et dépenses additionnelles d'utilité de quelque manière associée au Produit;
- Tout bruit associé au fonctionnement normal du Produit;
- Remplacement des ampoules, filtres, fusibles ou tout autre élément consommable;
- Remplacement de toute pièce n'étant pas originalement incluse avec le Produit;
- Coûts associés au retrait et/ou réinstallation du Produit pour fins de réparation; et

- Les clayettes, bacs, tiroirs, poignées et accessoires du Produit, sauf les pièces internes / fonctionnelles couvertes par cette garantie limitée.
- Couverture pour réparations à domicile, pour produit sous garantie, sera fournie si le Produit se trouve dans un rayon de 150 km du centre de service autorisé (ASC) le plus près, tel que déterminé par LG Canada. Si votre Produit est situé à l'extérieur du rayon de 150 km d'un centre de service autorisé, tel que déterminé par LG Canada, il en ira de votre responsabilité d'apporter votre Produit, à vos frais, au centre de service (ASC) pour réparation sous garantie.

**Tous coûts et dépenses associés aux circonstances d'exclusion ci-dessus, énumérés sous la rubrique « La présente garantie limitée ne couvre pas ce qui suit », sont à la charge du consommateur.**

AFIN D'OBTENIR SOUTIEN DE GARANTIE ET INFORMATIONS SUPPLÉMENTAIRES VEUILLEZ NOUS APPELER OU VISITER NOTRE SITE WEB :

Appelez le 1 888 542-2623 (7 h à minuit, pendant toute l'année) et sélectionnez l'option appropriée à partir du menu, ou visitez le site web au <http://www.lg.com>.

## PROCÉDURE DE RÈGLEMENT DE DIFFÉREND :

SAUF LA OÙ LA LOI L'INTERDIT, TOUT DIFFÉREND ENTRE VOUS ET LG ASSOCIÉ DE QUELQUE FAÇON QUE CE SOIT À LA PRÉSENTE GARANTIE LIMITÉE SE RÈGLE EXCLUSIVEMENT PAR ARBITRAGE EXÉCUTOIRE PLUTÔT QU'AVANT UN TRIBUNAL DE DROIT COMMUN. SAUF LA OÙ LA LOI L'INTERDIT, VOUS ET LG RENONCEZ IRRÉVOCABLEMENT À TOUT DROIT À UN PROCÈS DEVANT JURY, AINSI QU'À EXERCER UN RECOURS COLLECTIF OU À Y PARTICIPER.

**Définitions.** Aux fins du présent article, « LG » désigne LG Electronics Canada Inc., ses sociétés mères, ses filiales et ses sociétés affiliées et tous leurs dirigeants, administrateurs, employés, agents, bénéficiaires, détenteurs précédents des mêmes droits, successeurs, cessionnaires et fournisseurs; « différend » et « réclamation » englobent tout différend, réclamation ou litige de quelque sorte que ce soit (fondés sur une responsabilité contractuelle, délictuelle, légale, réglementaire ou découlant d'une ordonnance, par fraude, fausse représentation ou sous quelque régime de responsabilité que ce soit) découlant de quelque façon que ce soit de la vente, des conditions ou de l'exécution du produit ou de la présente Garantie limitée.

**Avis de différend.** Si vous prévoyez engager une procédure d'arbitrage, vous devez d'abord envoyer à LG un préavis écrit d'au moins 30 jours à l'adresse suivante : Équipe juridique LGEI, 20, Norelco Drive, North York, Ontario, Canada M9L 2X6 (l'« avis de différend »). Vous et LG convenez de discuter en toute bonne foi pour tenter de régler le différend à l'amiable. L'avis doit mentionner votre nom, votre adresse, votre numéro de téléphone, le produit faisant l'objet de la réclamation, la nature de la réclamation et la réparation demandée. Si vous et LG ne parvenez pas à régler le différend dans les 30 jours suivant la réception de l'avis de différend par LG, le différend doit être réglé par arbitrage exécutoire conformément à la procédure établie aux présentes. Vous et LG convenez que, tout au long du processus d'arbitrage, les modalités (y compris les montants) de toute offre de règlement formulée par vous ou par LG ne seront pas divulguées à l'arbitre et resteront confidentielles à moins d'accord contraire entre les deux parties ou que l'arbitre règle le différend.

**Entente d'arbitrage exécutoire et renonciation à un recours collectif.** Si la réclamation n'a pu être réglée dans les 30 jours suivant la réception de l'avis de différend par LG, vous et LG convenez de ne régler les réclamations vous opposant que par arbitrage exécutoire au cas par cas, à moins que vous vous prévaliez de l'option de retrait évoquée plus haut ou que vous résidiez dans un territoire de compétences qui interdit la pleine application de cette clause dans le cas de réclamations de ce type (Dans lequel cas, si vous êtes un consommateur, cette clause ne s'appliquera que si vous acceptez expressément l'arbitrage). Dans la mesure où la loi en vigueur le permet, aucun différend entre vous et LG ne peut être combiné ou regroupé avec un différend faisant intervenir le produit ou la réclamation d'une personne ou entité tierce. Plus précisément et sans limiter la portée de ce qui précède, sauf dans la mesure où une telle interdiction n'est pas autorisée en droit, en aucun cas un différend entre vous et LG ne peut être traité dans le cadre d'un recours collectif. Au lieu de l'arbitrage, les parties peuvent tenter une action individuelle devant une cour des petites créances, mais cette action ne peut pas être intentée dans le cadre d'un recours collectif, sauf dans la mesure où une telle interdiction n'est pas autorisée en droit dans votre province ou territoire de compétences pour une réclamation en cause qui nous oppose.

**Règles et procédures d'arbitrage.** Pour soumettre une réclamation à un arbitrage, l'une des deux parties, soit vous ou LG, doit déposer une demande écrite à cet effet. L'arbitrage est privé et confidentiel et s'effectue selon une procédure simplifiée et accélérée devant un arbitre unique choisi par les parties

conformément aux lois et règlements en vigueur portant sur l'arbitrage commercial de votre province ou territoire de résidence. Vous devez également envoyer une copie de votre demande écrite à LG Electronics Canada Inc., Legal Department - Arbitration, 20 Norelco Drive, North York, Ontario M9L 2X6. La présente disposition sur l'arbitrage est régie par les lois et règlements sur l'arbitrage commercial applicables de votre province ou territoire. La sentence arbitrale peut donner lieu à un jugement de n'importe quel tribunal compétent. Toutes les décisions relèvent de l'arbitre, à l'exception des questions associées à la portée et à l'applicabilité de la disposition sur l'arbitrage et à l'arbitrabilité du différend, qui sont du ressort du tribunal. L'arbitre est tenu de respecter les modalités de la présente disposition.

**Droit applicable.** Les lois de votre province ou territoire d'achat régissent la présente Garantie limitée et tout différend entre vous et LG, sauf dans la mesure où de telles lois sont supplantées par des lois fédérales, provinciales ou territoriales applicables ou qu'elles sont incompatibles avec ces dernières. Si l'arbitrage n'est pas autorisé pour régler une réclamation, une poursuite, un différend ou un litige vous opposant à LG, vous et LG vous en remettrez à la compétence exclusive des tribunaux de votre province ou territoire d'achat pour le règlement de la réclamation, de la poursuite, du différend ou du litige vous opposant à LG.

**Frais et coûts.** Aucuns frais ne sont exigibles pour entamer une procédure d'arbitrage. À la réception de votre demande d'arbitrage écrite, LG réglera rapidement la totalité des frais de dépôt de la demande d'arbitrage, sauf si vous réclamez des dommages-intérêts supérieurs à 25 000 \$. Dans ce cas, le paiement de ces frais sera régi par les règles d'arbitrage applicables. Sauf disposition contraire aux présentes, LG paiera tous les frais de dépôt de demande et d'administration ainsi que les honoraires de l'arbitre conformément aux règles d'arbitrage applicables et à la présente disposition sur l'arbitrage. Si vous remportez l'arbitrage, LG réglera vos frais et honoraires juridiques après avoir déterminé s'ils sont raisonnables en se fondant sur des facteurs comme, entre autres, le montant de l'achat et le montant de la réclamation. Si l'arbitre juge que le motif de la réclamation ou les réparations demandées sont futiles ou se fondent sur des motifs déplacés (au regard des lois applicables), le paiement de tous les frais d'arbitrage sera régi par les règles d'arbitrage applicables. Dans un tel cas, vous acceptez de rembourser à LG la totalité des montants versés qu'il vous revient autrement de payer en vertu des règles d'arbitrage applicables. Sauf disposition contraire et si elle remporte l'arbitrage, LG renonce à tous ses droits de vous réclamer des frais et horaires juridiques.

**Audience et lieu de l'arbitrage.** Si votre réclamation est égale ou inférieure à 25 000 \$, vous pouvez opter pour un arbitrage conduit selon l'une des modalités suivantes uniquement : 1) sur examen des documents remis à l'arbitre, 2) par audience téléphonique ou 3) par audience en personne selon les dispositions des règles d'arbitrage applicables. Si votre réclamation dépasse 25 000 \$, le droit à une audience sera défini par les règles d'arbitrage applicables. Les audiences arbitrales en personne se tiendront à l'endroit le plus proche et le plus pratique pour les deux parties situé dans votre province ou votre territoire de résidence, sauf si nous convenons mutuellement d'un autre lieu ou d'un arbitrage par téléphone.

**Dissociabilité et renonciation.** Si une partie de la présente Garantie limitée (y compris les présentes procédures d'arbitrage) n'est pas applicable, les dispositions restantes demeurent en vigueur dans la mesure permise par la loi applicable. Le fait de ne pas exiger la stricte exécution d'une disposition de la présente Garantie limitée (y compris les présentes procédures d'arbitrage) ne signifie pas que nous ayons renoncé ni que nous ayons l'intention de renoncer à toute disposition ou partie de la présente Garantie limitée.

**Option de retrait.** Vous pouvez vous retirer de la présente procédure de règlement de différend. Dans ce cas, ni vous ni LG ne pouvez imposer à l'autre partie de participer à une procédure d'arbitrage. Pour vous prévaloir de l'option de retrait, vous devez envoyer un préavis à LG dans les trente (30) jours civils à compter de la date de l'achat du produit par le premier acheteur i) dans un courriel adressé à [optout@lge.com](mailto:optout@lge.com) et dont la ligne d'objet porte la mention « Retrait de l'arbitrage » ou ii) en composant le 1-800-980-2973. Que ce soit par courriel ou par téléphone, vous devrez donner a) votre nom et votre adresse; b) la date d'achat du produit; c) le nom ou le numéro de modèle du produit et d) le numéro de série [qu'il est possible de trouver i) sur le produit ou ii) en ligne au [https://www.lg.com/ca\\_fr/soutien/repairation-garantie/demande-reparation](https://www.lg.com/ca_fr/soutien/repairation-garantie/demande-reparation), Trouver mes numéros de modèle et de série].

Si vous vous prévaliez de l'option de retrait, les lois de votre province ou territoire de résidence régissent la présente Garantie limitée et tout différend entre nous, sauf dans la mesure où de telles lois sont supplantées par des lois fédérales, provinciales ou territoriales applicables ou sont incompatibles avec ces dernières. Si l'arbitrage n'est pas autorisé pour régler une réclamation, une poursuite, un différend ou un litige nous opposant, nous nous en remettrons à la compétence exclusive des tribunaux de votre province

ou territoire de compétence pour le règlement de la réclamation, de la poursuite, du différend ou du litige nous opposant

Vous ne pouvez vous prévaloir de l'option de retrait que de la manière décrite plus haut (c'est-à-dire par courriel ou par téléphone). Aucun autre type d'avis ne sera pris en compte pour le retrait de la présente procédure de règlement de différend. Le fait de se retirer de la présente procédure de règlement de différend ne compromet d'aucune façon la protection accordée en vertu de la Garantie limitée, et vous continuerez à jouir de tous les avantages prévus par la Garantie limitée. Si vous conservez ce produit sans vous prévaloir de l'option de retrait, vous acceptez les conditions générales de la disposition sur l'arbitrage énoncée ci-dessus.

**Conflit de modalités.** En cas de conflit ou d'incompatibilité entre les modalités de la présente garantie limitée et le contrat de licence d'utilisation (CLU) en ce qui concerne le règlement des différends, les modalités de la présente garantie limitée contrôlent et régissent les droits et obligations des parties et ont préséance sur le CLU.



LG Customer Information Center

For inquiries or comments,  
visit [www.lg.com](http://www.lg.com) or call:

**1-800-243-0000** U.S.A.

**1-888-542-2623** CANADA

Register your product Online!

[www.lg.com](http://www.lg.com)