

ASSEMBLY INSTRUCTIONS INSTRUCTIONS D'ASSEMBLAGE INSTRUCCIONES PARA EL ENSAMBLAJE

DESCRIPTION/ LA DESCRIPTION/ DESCRIPCIÓN: ACCENT CHEST/ COFFRE DÉCORATIF/ VITRINA DECORATIVA

Thank you for purchasing this quality product. Be sure to check all packing material carefully for small hardware which may have come loose inside the carton during shipment. Identify and count all hardware and compare with the hardware list below.






Merci d'avoir acheté ce produit de qualité. Vérifier de bien avoir toutes les petites pièces de quincaillerie en votre possession; certaines ont pu se retrouver dans le fond de la boîte durant le transport. Identifier et compter les pièces de quincaillerie, puis les comparer avec la liste ci-dessous. Gracias por su compra de este producto de calidad. Revise con cuidado el cajón donde se encuentra el paquete de materiales. Algunos materiales pequeños podrían haber salido del paquete durante el transporte. Identifique y cuente el material y compárelo con la lista proporcionada abajo.

When placing furniture on non-carpeted flooring, We recommends the use of floor protection such as an area rug or furniture pads. Area rugs and padding not included with purchase.

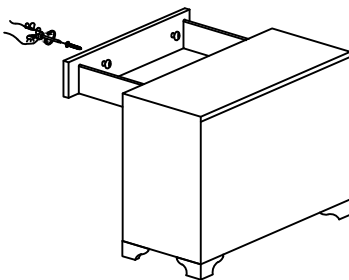
Avant de déposer le meuble sur un revêtement de sol rigide, nous recommandons de protéger le plancher en utilisant une carpe ou des patins, par exemple. Carpe et patins non compris.

Antes de colocar el mueble en un suelo sin alfombra, nosotros recomendamos protegerlo con un tapete o almohadillas, por ejemplo. Tapete y almohadillas no incluidos.

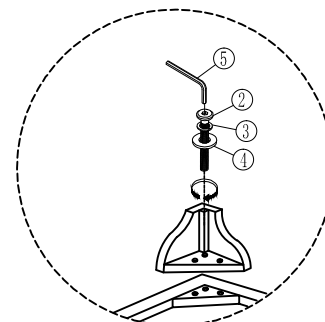
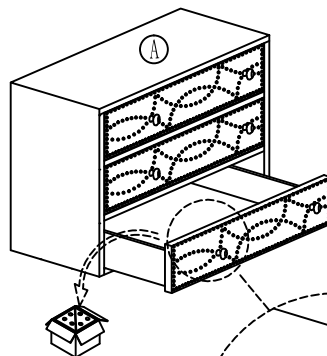
Parts list/ Liste des pièces/ Lista de piezas:			
NO. N° NO.	Description La description Descripción	Sketch Illustration Esquema	Quantity Quantité Cantidad
A	Accent Chest Coffre Décoratif Vitrina decorativa		1pc/ pièce/ unidad
B	Bun Foot Pied en forme d'ognon Pata redonda		4pcs/ pièces/ unidad

Hardware List Liste des pièces de quincaillerie Lista de materiales				
NO. N° NO.	Sketch Illustration Esquema	Description La description Descripción	Size Taille Tamaño	Quantity Quantité Cantidad
1		Furniture Tipping restraint Système antibasculement Control para evitar vuelcos		1 Set/ Ensemble/ Juego
2		Bolt/ Boulon/ Perno	Ø1/4" x 11/4"	12 pcs/ pièces/ unidad
3		Spring Washer/ Rondelle à ressort / Arandela auto-bloqueante	Ø11 x 2mm	12 pcs/ pièces/ unidad
4		Flat Washer Rondelle Plate Arandela Plana	Ø16 x 2mm	12 pcs/ pièces/ unidad
5		Allen Key /Clé Hexagonale Llave Allen	M4 x 57mm	1pc/ pièce/ unidad

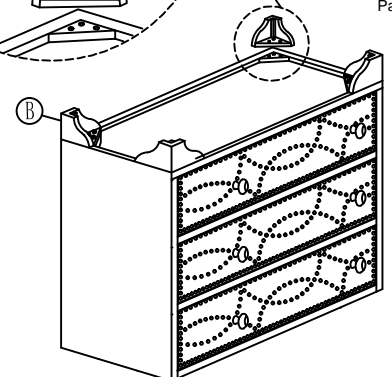
Step 1
Étape 1
Paso 1



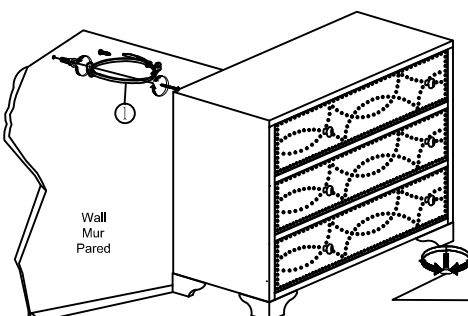
Step 2
Étape 2
Paso 2



Step 3
Étape 3
Paso 3



Step 4
Étape 4
Paso 4



Bun Feet Inside
Pieds en forme d'ognon inclus
Patatas redondas incluidas

Adjustable leveler (4pcs)
Patin réglable (x 4)
Nivelador ajustable (4 pzas)

Wall
Mur
Pared