






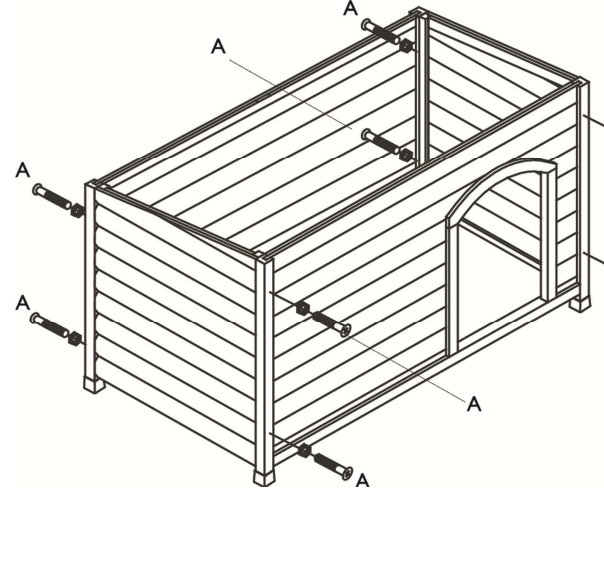
<b>Flachdach-Hundehütte</b>		<b>85 x 58 x 60 cm</b>		
-----------------------------	--	------------------------	--	--

Pos. Nr. / Pos. No.	Beschreibung / Description	Abmessung / Measurement	Anzahl / Quantity
Pos. 1	Vorderteil Front part	780 x 550 x 35 mm	1
Pos. 2	Rückwand Back wall	780 x 490 x 35 mm	1
Pos. 3	Seitenteil, links Side panel, left	30 x 465 x 455 mm	1
Pos. 4	Seitenteil, rechts Side panel, right	30 x 465 x 455 mm	1
Pos. 5	Bodenplatte, aussen, groß Outside floor, large	477 x 20 x 268 mm	2
Pos. 6	Bodenplatte, Mitte, klein Middle floor, small	477 x 20 x 207 mm	1
Pos. 7	Dach, inklusive Scharniere Roof, including hinges	850 x 50 x 600 mm	1

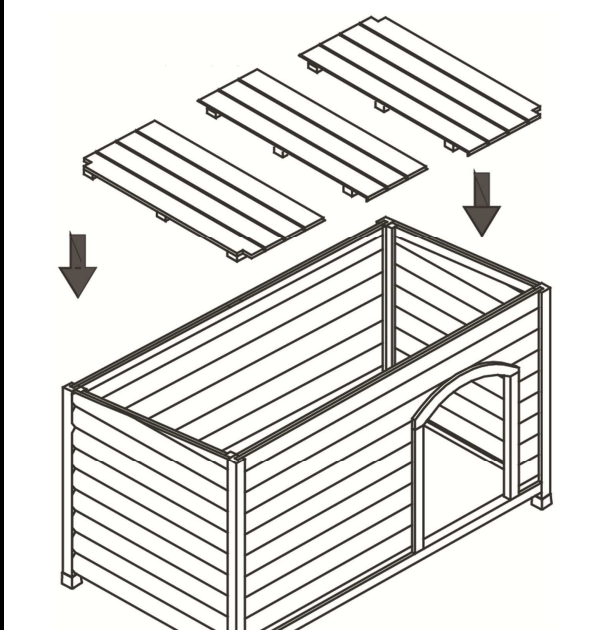
Kleinteileset / Small parts				
A	Gewindeschraube mit Mutter Thread screw with nut		9	
B	Senkkopfschraube Countersunk screw		6	
C	Senkkopfschraube Countersunk screw		9	
	Fangband, links Check strap for roof, left		28 cm	1
	Fangband, rechts Check strap for roof, right		28 cm	1

weitere bereits vormontierte Teile (als Ersatzteile separat erhältlich) / other parts already assembled (spare parts separately available)				
	Scharnier, für Dach Hinge, for roof		7,6 cm	2

**1. Verbinden Sie das Vorder- und Rückteil mit den Seitenteilen.**  
Fix the front part and the back wall with the side panels.



**2. Legen Sie nun die Bodenplatten ein.**  
Now insert the floors.



**3. Befestigen Sie das Dach mit den Schrauben.**  
Install the roof with the enclosed screws.

