

DE EN FR IT ES NL PL



ANLEITUNG

Sehr geehrte Kundin, sehr geehrter Kunde,

vielen Dank, dass Sie sich für unser Produkt entschieden haben, mit dem Kauf eines unserer Markenprodukte haben Sie eine gute Wahl getroffen. Um den gewünschten hohen Qualitätsstandard zu erfüllen, unterliegen unsere Artikel regelmäßigen Kontrollen und entsprechen selbstverständlich stets den hohen Anforderungen der Europäischen Union.



BETRIEBSANLEITUNG LESEN. WICHTIGE HINWEISE. FÜR KÜNFTIGE VERWENDUNG AUFBEWAHREN!

Lesen Sie vor der ersten Verwendung die Anleitung vollständig und gründlich durch. Bewahren Sie diese Anleitung zum späteren Nachschlagen auf. Sollten Sie eines Tages das Produkt weitergeben, achten Sie darauf, auch diese Anleitung weiterzugeben.



ACHTUNG! POTENTIELLE GEFAHR!

Beachten Sie die Sicherheitshinweise und Aufbauanweisungen, um das Risiko von Verletzungen oder Beschädigungen am Produkt zu vermeiden.



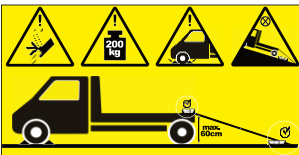
ERSTICKUNGSGEFAHR!

Halten Sie kleine Teile und Verpackungsmaterial von Kindern fern!



PRODUKTVERÄNDERUNG

Nehmen Sie niemals Änderungen am Produkt vor! Durch Änderungen erlischt die Gewährleistung und das Produkt kann unsicher bzw. schlimmstenfalls sogar gefährlich werden.



HINWEISE AUF DEM PRODUKT

Entfernen Sie keine Sicherheitszeichen und Hinweise von dem Produkt. Halten Sie die Aufkleber und Etiketten in einem lesbaren Zustand.

ALLGEMEINE HINWEISE

- Legen Sie die Rampe sorgfältig aus und achten Sie darauf, ausschließlich beide Rampen als Paar zu benutzen.
- **ACHTUNG!** Dieses Produkt ist kein Spielzeug, halten Sie Kindern davon fern.
- Tragen Sie die Rampe mit beiden Händen und achten Sie auf Standfestigkeit.
- Achten Sie darauf, dass sich während der Beladung keine Personen oder Tiere unter den Rampen oder der Ladefläche befinden.
- Überschreiten Sie niemals die Maximalkapazität von 400 kg (200 kg pro Rampe). Beladen Sie das Fahrzeug langsam. Lassen Sie keine Ladung auf die Rampe fallen. Dies kann die Ladekapazität verringern und zu Verletzungen und/oder Sachschäden führen.
- Achten Sie darauf, dass die Rampen frei von Schmutz, Schutt, Fett und Öl sind.



BESTIMMUNGSGEMÄßE VERWENDUNG

Nutzen Sie die Auffahrrampe ausschließlich zum Be- und Entladen von Fahrzeugen. Überschreiten Sie niemals die maximale Kapazität von 400 kg (200 kg pro Rampe) und laden Sie niemals über eine Höhe von 60 cm auf oder ab. Verwenden Sie das Produkt nur für seinen vorgeschriebenen Zweck. Für entstandene Schäden aufgrund einer nicht bestimmungsgemäßen Verwendung

übernimmt der Hersteller keine Haftung. Jegliche Modifikation am Produkt kann die Sicherheit negativ beeinflussen, Gefahren verursachen und führt zum Erlöschen der Gewährleistung.

Nur für den Hausgebrauch und nicht für gewerbliche Nutzung.

AUSPACKHINWEISE

Öffnen Sie den Karton und nehmen Sie das Produkt heraus. Prüfen Sie das Produkt nach dem Auspacken auf Vollständigkeit oder Beschädigungen. Spätere Reklamationen können nicht akzeptiert werden.

VERWENDUNG

Stellen Sie vor dem Gebrauch sicher, dass die Stoßkante fest auf einer Stufe oder der Plattform aufliegt, nicht abrutschen kann und die maximale Höhe von 60 cm nicht überschreitet. Beim Verladen in einen PKW muss dieser sicher gegen Wegrollen gesichert sein.



WARTUNGS- UND PFLEGEHINWEIS

Verwenden Sie zur Reinigung einen Schwamm und warmes Seifenwasser. Verwenden Sie keine lösungsmittelhaltigen Reiniger oder Waschmittel, z.B. Bleichmittel können das Produkt beschädigen. Weitere Pflegehinweise finden Sie ggf. am Produkt. Regelmäßige Reinigung, Kontrolle und Wartung erhöhen die Sicherheit und die Lebensdauer des Artikels.



ENTSORGUNG

Am Ende der langen Lebensdauer Ihres Artikels führen Sie bitte die wertvollen Rohstoffe einer fachgerechten Entsorgung zu, so dass ein ordnungsgemäßes Recycling stattfinden kann. Sollten Sie sich nicht sicher sein, wie Sie am besten vorgehen, helfen die örtlichen Entsorgungsbetriebe oder Wertstoffhöfe gerne weiter.

INSTRUCTIONS

Dear customer,

Thank you for choosing our product. You have made the right choice by buying one of our brand products. Our products are regularly inspected to ensure that they meet the desired high quality standards and, of course, always comply with the stringent requirements of the European Union.



READ THE USER INSTRUCTIONS. IMPORTANT INFORMATION. KEEP IN A SAFE PLACE FOR FUTURE USE!

Read the entire manual carefully before using the product for the first time. Keep this manual for future reference. If you pass on the product one day, be sure to hand over this manual as well.



WARNING! POTENTIAL DANGER!

Observe the safety information and setup instructions to avoid the risk of injury or damage to the product.



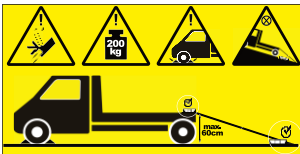
DANGER OF SUFFOCATION!

Keep small parts and packaging material out of the reach of children!



PRODUCT MODIFICATION

Never make modifications to the product! Modifications will invalidate the warranty and the product may become unsafe or – in the worst-case scenario – even dangerous.



INFORMATION ON THE PRODUCT

Do not remove any safety signs or information from the product. Keep the stickers and labels in a legible condition.

GENERAL NOTES

- Lay out the ramp carefully and make sure to always use both ramps as a pair without exception.
- **WARNING!** This product is not a toy – keep it away from children.
- Carry the ramp with both hands and make sure it stays securely in place.
- Make sure that no people or animals are under the ramps or the loading area while loading.
- Never exceed the maximum load capacity of 400 kg (200 kg per ramp). Load the vehicle slowly. Do not drop any load onto the ramp. This may reduce the load capacity and result in injury and/or material damage.
- Make sure the ramps are free of dirt, debris, grease and oil.



INTENDED USE

Use the drive-on ramp exclusively for loading and unloading vehicles. Never exceed the maximum load capacity of 400 kg (200 kg per ramp) and never load or unload above a height of 60 cm. Use the product only for the purpose it is intended for. The manufacturer accepts no liability for damage caused by unintended use. Any modification to the product may negatively impact safety, cause hazards and invalidate the warranty.

Only suitable for domestic use; not for commercial use.

UNPACKING INSTRUCTIONS

Open the box and remove the product. After unpacking, please check the product for damage and to ensure it is complete. Subsequent complaints cannot be accepted.

USAGE

Before use, make sure that the protruding edge rests firmly on a step or the platform, cannot slip off and does not exceed the maximum height of 60 cm. When loading items into a car, you have to make sure that it cannot roll off.



MAINTENANCE AND CARE INSTRUCTIONS

Use a sponge and warm soapy water for cleaning. Do not use cleaners or detergents containing solvents; substances such as bleach can damage the product. You may find further care instructions on the product. Regular cleaning, checking and maintenance increase the item's safety and service life.



DISPOSAL

At the end of your product's long service life, please dispose of the valuable raw materials properly so that proper recycling can take place. If you are not sure how best to proceed, the local waste disposal companies or recycling centres will be happy to help.

NOTICE D'UTILISATION

Chère cliente, Cher client,

Nous vous remercions d'avoir choisi notre produit. Vous avez fait le bon choix en achetant l'un des articles de notre marque. Nos produits sont soumis à des contrôles réguliers et répondent naturellement aux exigences strictes de l'Union européenne afin d'offrir le haut niveau de qualité dont nous souhaitons vous faire profiter.



LISEZ LA NOTICE D'UTILISATION ET LES REMARQUES IMPORTANTES QU'ELLE CONTIENT. CONSERVEZ-LA POUR TOUTE UTILISATION ULTÉRIEURE !

Veillez lire la notice attentivement et dans son intégralité avant la première utilisation. Conservez-la afin de pouvoir vous y reporter par la suite. Si vous devez un jour transmettre le produit à une autre personne, veillez à lui donner également la notice.



ATTENTION ! DANGER POTENTIEL !

Respectez les consignes de sécurité et la notice de montage afin d'éviter tout risque de blessures ou d'endommagements du produit.



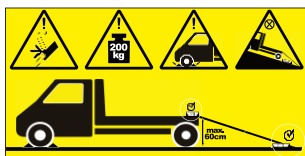
RISQUE D'ASPHYXIE !

Conservez les petites pièces et les emballages hors de portée des enfants !



MODIFICATION DU PRODUIT

N'apportez jamais de modifications au produit ! Toute modification entraîne l'annulation de la garantie et peut rendre l'utilisation du produit risquée, voire dangereuse, dans le pire des cas.



CONSIGNES CONCERNANT LE PRODUIT

Veillez ne pas ôter les symboles de sécurité et les consignes apposés sur le produit. Conservez les autocollants et étiquettes parfaitement lisibles.

INFORMATIONS GÉNÉRALES

- Disposez la rampe avec soin et veillez à utiliser exclusivement les deux rampes par paire.
- **ATTENTION !** Ce produit n'est pas un jouet, veillez le tenir hors de portée des enfants.
- Portez la rampe à deux mains et assurez-vous de sa stabilité.
- Veillez à ce qu'aucune personne ni aucun animal ne se trouve sous les rampes ou la surface de chargement pendant le chargement.
- Ne dépassez jamais la capacité maximale de 400 kg (200 kg par rampe). Chargez le véhicule lentement. Ne laissez pas tomber de charge sur la rampe. Cela peut réduire la capacité de chargement et entraîner des blessures et/ou des dommages matériels.
- Veillez à ce que les rampes soient exemptes de saleté, de débris, de graisse et d'huile.



UTILISATION CONFORME À L'USAGE PRÉVU

Utilisez la rampe d'accès uniquement pour charger et décharger des véhicules. Ne dépassez jamais la capacité maximale de 400 kg (200 kg par rampe) et ne chargez ou ne déchargez jamais au-delà d'une hauteur de 60 cm. N'utilisez pas ce produit pour un usage autre que celui prévu. Le fabricant décline toute responsabilité pour tout dégât causé en raison d'une utilisation non

conforme. Toute modification apportée au produit peut avoir des conséquences négatives en matière de sécurité et engendrer des risques et entraîne l'annulation de la garantie.

Ce produit a uniquement été conçu pour un usage domestique et non pour un usage commercial.

CONSIGNES DE DÉBALLAGE

Ouvrez le carton et retirez l'article. Une fois le produit déballé, vérifiez qu'il ne présente pas de dégâts et qu'il est complet. Aucune réclamation formulée tardivement ne sera acceptée.

UTILISATION

Avant toute utilisation, assurez-vous que le bord de la rampe repose fermement sur une marche ou sur la plateforme, qu'il ne peut pas glisser et qu'il ne dépasse pas la hauteur maximale de 60 cm. Lors du chargement dans une voiture, la rampe doit être solidement fixée pour éviter tout déplacement.



CONSIGNES DE MAINTENANCE ET D'ENTRETIEN

Nettoyez le produit avec une éponge et de l'eau chaude savonneuse. N'utilisez pas de détergent ou de nettoyant à base de solvant, p. ex. de l'eau de Javel. Cela peut endommager le produit. Le cas échéant, vous trouverez d'autres conseils d'entretien sur le produit. Cet article durera plus longtemps et sera plus sûr s'il est nettoyé, inspecté et entretenu régulièrement.



ÉLIMINATION

À l'issue de longues années de loyaux services, lorsque votre produit sera hors d'usage, veuillez en éliminer les matières premières recyclables de manière à ce qu'elles soient recyclées conformément à la réglementation applicable. Si vous avez un doute sur la meilleure façon de procéder, renseignez-vous auprès des entreprises qui gèrent les déchets dans votre localité ou des déchetteries de la région.



Le produit et l'emballage sont soumis aux directives de recyclage. Pour plus d'informations, rendez-vous sur: quefairedemesdechets.fr

ISTRUZIONI

Gentile cliente,

grazie per aver scelto il nostro articolo, con l'acquisto di un nostro prodotto ha compiuto un'ottima scelta. Al fine di soddisfare gli elevati standard qualitativi richiesti, i nostri articoli sono sottoposti a controlli periodici e sono naturalmente sempre in linea con i rigorosi requisiti previsti dall'Unione Europea.



LEGGERE LE ISTRUZIONI PER L'USO. AVVERTENZE IMPORTANTI. CONSERVARE PER UN USO FUTURO.

Prima del primo utilizzo, leggere attentamente e integralmente le istruzioni. Conservare le presenti istruzioni per consultazioni future. In caso di cessione del prodotto a terzi, assicurarsi di consegnare anche le presenti istruzioni.



ATTENZIONE! POTENZIALE PERICOLO!

Osservare le avvertenze di sicurezza e le istruzioni di montaggio per evitare il rischio di lesioni o di danni al prodotto.



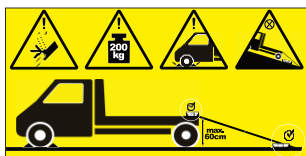
PERICOLO DI SOFFOCAMENTO!

Tenere le parti più piccole e il materiale d'imballaggio lontano dalla portata dei bambini!



MODIFICHE AL PRODOTTO

Non apportare in nessun caso modifiche al prodotto! Eventuali modifiche possono invalidare la garanzia e rendere il prodotto non sicuro o addirittura pericoloso.



INDICAZIONI RIPORTATE SUL PRODOTTO

Non rimuovere la segnaletica di sicurezza o le indicazioni riportate sul prodotto. Assicurarsi che etichette e adesivi rimangano sempre leggibili.

AVVISI GENERALI

- Disporre la rampa con attenzione e assicurarsi di utilizzare solo le rampe in coppia.
- **ATTENZIONE!** Questo prodotto non è un giocattolo, tenerlo fuori dalla portata dei bambini.
- Trasportare la rampa con entrambe le mani e assicurarsi che sia stabile.
- Assicurarsi che nessuna persona o animale si trovi sotto le rampe o la superficie di carico durante l'utilizzo.
- Non superare mai la portata massima di 400 kg (200 kg per rampa). Caricare il veicolo lentamente. Non far cadere alcun carico sulla rampa. Ciò può ridurre la capacità di carico e causare lesioni e/o danni materiali.
- Assicurarsi che le rampe siano prive di sporco, detriti, grasso e olio.



UTILIZZO CONFORME ALLA DESTINAZIONE D'USO

Utilizzare la rampa solo per caricare e scaricare i veicoli. Non superare mai la portata massima di 400 kg (200 kg per rampa) e non caricare o scaricare mai a un'altezza superiore a 60 cm. Utilizzare il prodotto solo per lo scopo previsto. Il produttore declina qualsiasi responsabilità per danni derivanti da un uso improprio del prodotto. Qualsiasi modifica al prodotto può influire negativamente sulla sicurezza, causare pericoli e invalidare la garanzia.

Solo per uso domestico e non adatto a un utilizzo commerciale.

ISTRUZIONI DI DISIMBALLAGGIO

Aprire il cartone di imballaggio ed estrarre il prodotto. Dopo aver disimballato il prodotto verificare che sia integro e non presenti danni. Reclami tardivi non potranno essere accettati.

UTILIZZO

Prima dell'uso, accertarsi che il bordo inferiore poggi saldamente su un gradino o sulla piattaforma, che non possa scivolare e che non superi l'altezza massima di 60 cm. Quando si carica in un'auto, la rampa deve essere fissata in modo sicuro per evitare che scivoli via.



ISTRUZIONI DI CURA E MANUTENZIONE

Utilizzare una spugna con acqua calda e sapone per la pulizia. Non utilizzare detergenti contenenti solventi o detersivi, ad es. candeggina, in quanto possono danneggiare il prodotto. Ulteriori istruzioni per la cura sono eventualmente disponibili sul prodotto. La pulizia, il controllo e la manutenzione regolari aumentano la sicurezza e la durata utile dell'articolo.



SMALTIMENTO

Al termine del lungo ciclo di vita dell'articolo provvedere allo smaltimento a regola d'arte delle preziose materie prime per permetterne il regolare riciclaggio. In caso di dubbi rivolgersi ai centri di raccolta e riciclaggio presenti nella propria zona.

MANUAL DE INSTRUCCIONES

Apreciada clienta, apreciado cliente:

Muchas gracias por optar por nuestro producto. Ha realizado una buena elección al comprar uno de nuestros productos de marca. Con el objetivo de alcanzar un excelente estándar de calidad, nuestros artículos se someten a controles periódicos y, lógicamente, siempre cumplen con las altas exigencias de la Unión Europea.



LEA EL MANUAL DE INSTRUCCIONES. AVISOS IMPORTANTES. ¡CONSERVELO PARA FUTURAS CONSULTAS!

Antes de usar el producto por primera vez, lea atentamente el manual de instrucciones. Conserve este manual de instrucciones para poder consultarlo más adelante. En caso de que en algún momento entregara este producto a un tercero, no olvide entregarle también este manual de instrucciones.



¡ATENCIÓN! ¡RIESGO POTENCIAL!

Siga las indicaciones de seguridad y las instrucciones de montaje para reducir el riesgo de lesiones o daños en el producto.



¡RIESGO DE ASFIXIA!

¡Mantenga las piezas pequeñas y los materiales de embalaje fuera del alcance de los niños!



MODIFICACIONES DEL PRODUCTO

¡No haga modificaciones en este producto bajo ningún pretexto! Cualquier modificación anularía la garantía sobre el buen funcionamiento del producto y podría generar que el producto se vuelva inseguro o, en el peor de los casos, incluso peligroso.



INDICACIONES EN EL PRODUCTO

No retire los símbolos de seguridad o las eventuales indicaciones del equipo. Asegúrese de que las pegatinas y etiquetas se mantengan legibles.

ADVERTENCIAS GENERALES

- Disponga la rampa con cuidado y asegúrese de utilizar exclusivamente las dos rampas como par.
- **¡ATENCIÓN!** Este producto no es un juguete. Manténgalo alejado de los niños.
- Transporte la rampa con ambas manos y asegúrese de que se encuentre en una posición estable.
- Durante la carga, compruebe que no haya personas ni animales debajo de las rampas o de la zona de carga.
- No exceda la capacidad máxima de 400 kg (200 kg por rampa). Cargue el vehículo lentamente. No deje caer la carga sobre la rampa. Esto puede reducir la capacidad de carga y provocar lesiones y/o daños materiales.
- Asegúrese de que las rampas estén libres de suciedad, desperdicios, grasa y aceite.



USO PREVISTO

Utilice la rampa de carga únicamente para cargar y descargar vehículos. No exceda la capacidad máxima de 400 kg (200 kg por rampa) y no cargue ni descargue por encima de una altura de 60 cm. El producto debe emplearse únicamente para su fin previsto. El fabricante no asume ningún tipo de responsabilidad en caso de daños ocasionados por el uso inadecuado del producto. Cualquier modificación realizada en el producto puede ser perjudicial para la seguridad u ocasionar riesgos y anulará la garantía.

Solo para uso doméstico y no comercial.

INDICACIONES PARA EL DESEMBALAJE

Abra la caja y saque el producto. A continuación, asegúrese de que el producto no presente daños y esté completo. No se aceptarán reclamaciones posteriores.

USO

Antes de utilizarla, asegúrese de que el borde se apoye firmemente sobre un escalón o la plataforma, no pueda deslizarse y no supere la altura máxima de 60 cm. Al cargar en un coche, es necesario asegurarlo para que no se desplace.



INSTRUCCIONES DE MANTENIMIENTO Y CUIDADO

Para la limpieza, utilice una esponja y agua tibia con jabón. No utilice productos o agentes de limpieza que contengan disolventes, como, por ejemplo, lejía, dado que pueden dañar el producto. Encontrará más indicaciones de cuidado en el mismo producto. La limpieza, el mantenimiento y los controles regulares aumentan la seguridad y la vida útil del artículo.



ELIMINACIÓN

Al final de la larga vida útil de su artículo, deseché las materias primas valiosas de una manera adecuada para que se puedan reciclar según corresponda. Consulte a las empresas de gestión de residuos o a los centros de reciclaje locales si tiene alguna duda.

GEBRUIKSAANWIJZING

Beste klant,

Wij danken u ervoor dat u een product van ons bedrijf heeft gekozen; u heeft met de aankoop van een van onze merkproducten een goede keuze gemaakt. Om aan de gewenste hoge kwaliteitsstandaard te voldoen, worden onze artikelen regelmatig gecontroleerd en voldoen ze uiteraard altijd aan de hoge eisen van de Europese Unie.



LEES DE GEBRUIKSAANWIJZING. BELANGRIJKE INSTRUCTIES. BEWAAR DEZE VOOR TOEKOMSTIG GEBRUIK!

Lees voor het eerste gebruik de hele gebruiksaanwijzing zorgvuldig door. Bewaar deze gebruiksaanwijzing voor toekomstig gebruik. Mocht u het product ooit doorgeven, zorg er dan voor dat u deze gebruiksaanwijzing ook doorgeeft.



LET OP! POTENTIEEL GEVAAR!

Volg de veiligheids- en montage-instructies om het risico op verwondingen of schade aan het product te voorkomen.



VERSTIKKINGSGEVAAR!

Houd kleine onderdelen en verpakkingsmateriaal uit de buurt van kinderen!



WIJZIGINGEN AAN HET PRODUCT

Breng nooit wijzigingen aan het product aan! Door wijzigingen vervalt de garantie en kan het product onveilig of in het ergste geval zelfs gevaarlijk worden.



AANWIJZINGEN OP HET PRODUCT

Verwijder geen veiligheidstekens of aanwijzingen van het product. Houd de stickers en etiketten in een leesbare staat.

ALGEMENE INFORMATIE

- Leg de plaat zorgvuldig uit en gebruik de twee platen altijd als paar.
- **LET OP!** Dit product is geen speelgoed; houd kinderen uit de buurt.
- Draag de plaat altijd met beide handen en zorg ervoor dat hij stabiel is.
- Zorg ervoor dat zich tijdens het laden geen personen of dieren onder de oprijplaten of het laadoppervlak bevinden.
- Overschrijd nooit de maximale capaciteit van 400 kg (200 kg per oprijplaat). Belaad het voertuig langzaam. Laat geen lading op de oprijplaat vallen. Dit kan het laadvermogen verminderen en letsel en/of materiële schade veroorzaken.
- Houd de oprijplaten vrij van vuil, puin, vet en olie.



BEOOGD GEBRUIK

Gebruik de oprijplaat uitsluitend voor het laden en lossen van voertuigen. Overschrijd nooit de maximale capaciteit van 400 kg (200 kg per oprijplaat) en laad of los nooit boven een hoogte van 60 cm. Gebruik het product alleen voor het beoogde doel. De fabrikant aanvaardt geen aansprakelijkheid voor schade als gevolg van onbeoogd gebruik. Elke wijziging aan het product

kan een negatieve invloed hebben op de veiligheid, gevaren veroorzaken en de garantie ongeldig maken.

Alleen voor huishoudelijk gebruik en niet voor commerciële doeleinden.

UITPAKINSTRUCTIES

Open de doos en neem het product eruit. Controleer het product na het uitpakken op volledigheid en beschadigingen. Latere klachten kunnen niet in behandeling worden genomen.

GEBRUIK

Controleer voor gebruik of de stootrand stevig op een trede of het platform rust, er niet af kan glijden en de maximale hoogte van 60 cm niet overschrijdt. Bij het laden van een personenauto moet deze veilig tegen weggrollen worden beveiligd.



ONDERHOUDSINSTRUCTIES

Gebruik voor het reinigen een spons en warm zeepwater. Gebruik geen reinigingsmiddelen die oplosmiddelen bevatten of wasmiddelen, zoals bleekmiddel, aangezien deze het product kunnen beschadigen. Eventuele verdere aanwijzingen voor de verzorging vindt u op het product. Regelmatige reiniging, controle en onderhoud verhogen de veiligheid en de levensduur van het artikel.



VERWIJDERING

Voer aan het einde van de lange levensduur van het product de waardevolle grondstoffen op de juiste manier af, zodat een goede recycling kan plaatsvinden. Als u niet zeker weet wat u moet doen, helpen de plaatselijke afvalverwerkingsbedrijven of recyclingcentra u graag verder.

INSTRUKCJA

Szanowni Klienci,

dziękujemy, że zdecydowali się Państwo na zakup naszego produktu. Decydując się na jeden z naszych markowych produktów, dokonali Państwo dobrego wyboru. W celu spełnienia wysokich standardów jakościowych nasze artykuły poddawane są regularnym kontrolom i zawsze spełniają wysokie wymogi Unii Europejskiej.



PRZECZYTAĆ INSTRUKCJĘ OBSŁUGI. WAŻNA WSKAZÓWKA: ZACHOWAĆ W CELU PÓŹNIEJSZEGO UŻYCIA!

Przed pierwszym użyciem należy dokładnie przeczytać całą instrukcję. Prosimy zachować tę instrukcję w celu jej późniejszego użycia. W razie przekazania produktu innemu użytkownikowi należy przekazać mu także tę instrukcję.



UWAGA! POTENCJALNE NIEBEZPIECZEŃSTWO!

Przestrzegać wskazówek dotyczących bezpieczeństwa i instrukcji montażu, aby uniknąć ryzyka urazów lub uszkodzenia produktu.



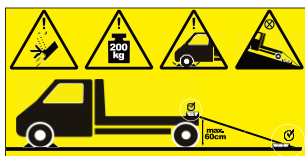
NIEBEZPIECZEŃSTWO UDUSZENIA!

Trzymać drobne części i materiał opakowaniowy z dala od dzieci!



MODYFIKACJE PRODUKTU

Nigdy nie dokonywać modyfikacji produktu! Wskutek modyfikacji wygasa gwarancja, a produkt może stać się niesprawny lub, w najgorszym wypadku, nawet niebezpieczny.



WSKAZÓWKI ZAMIESZCZONE NA PRODUKCIE

Nie usuwać z produktu żadnych znaków bezpieczeństwa ani wskazówek. Dbać o to, żeby naklejki i etykiety były czytelne.

WSKAZÓWKI OGÓLNE

- Rozłożyć ostrożnie rampę i upewnić się, że używane są obie rampy jako para.
- **UWAGA!** Ten produkt nie jest zabawką, należy trzymać go z dala od dzieci.
- Rampę przenosić obiema rękami i upewnić się, że jest stabilna.
- Upewnić się, że podczas załadunku pod rampami lub powierzchnią ładunkową nie znajdują się żadne osoby ani zwierzęta.
- Nigdy nie przekraczać maksymalnego udźwigu wynoszącego 400 kg (200 kg na rampę). Pojazd należy załadowywać powoli. Nie upuszczać żadnego ładunku na rampę. Może to spowodować zmniejszenie udźwigu oraz obrażenia ciała i/lub szkody materialne.
- Upewnić się, że na rampach nie ma brudu, gruzu, smaru ani oleju.



UŻYTKOWANIE ZGODNIE Z PRZEZNACZENIEM

Rampy najazdowej używać wyłącznie do załadunku i rozładunku pojazdów. Nigdy nie przekraczać maksymalnego udźwigu wynoszącego 400 kg (200 kg na rampę) i nigdy nie ładować ani nie rozładowywać powyżej wysokości wynoszącej 60 cm. Stosować produkt tylko zgodnie z jego przeznaczeniem. Producent nie odpowiada za szkody powstałe wskutek niewłaściwego

użytkowania. Wszelkie modyfikacje produktu mogą negatywnie wpłynąć na bezpieczeństwo jego użytkowania, spowodować zagrożenia i prowadzą do wygaśnięcia gwarancji.

Produkt jest przeznaczony tylko do użytku domowego i niekomercyjnego.

ROZPAKOWANIE

Otworzyć karton i wyjąć produkt. Po rozpakowaniu skontrolować produkt pod względem kompletności lub uszkodzeń. Późniejsze reklamacje nie będą akceptowane.

UŻYTKOWANIE

Przed użyciem należy upewnić się, że krawędź stykowa spoczywa stabilnie na stopniu lub platformie, nie może się ześlizgnąć i nie przekracza maksymalnej wysokości wynoszącej 60 cm. Podczas załadunku do samochodu osobowego należy ją zabezpieczyć przed stoczeniem się.



KONSERWACJA I PIELĘGNACJA

Do czyszczenia używać gąbki i ciepłej wody z mydłem. Nie stosować środków czyszczących lub myjących zawierających rozpuszczalniki, np. wybielaczy, ponieważ mogą one uszkodzić produkt. Ewentualne dalsze zalecenia dotyczące pielęgnacji znajdują się na produkcie. Regularne czyszczenie, kontrola i konserwacja zwiększają bezpieczeństwo i żywotność produktu.



UTYLIZACJA

Na końcu długiego okresu żywotności produktu należy odpowiednio zutylizować cenne surowce, tak by możliwy był ich recykling. W razie braku wiedzy, jak to zrobić, można skonsultować się z lokalnymi podmiotami zajmującymi się usuwaniem odpadów lub przetwarzaniem surowców wtórnych.

SERVICEPORTAL

DE

Für jede Art Service, Reklamationen und technischen Support können Sie sich vertrauensvoll an unsere geschulten Mitarbeiter wenden.

EN

For any kind of service, complaints and technical support, you can confidently turn to our trained staff.

FR

Pour tout type de service, réclamations et assistance technique, vous pouvez vous adresser en toute confiance à notre personnel qualifié.

IT

Per qualsiasi tipo di servizio, reclami e supporto tecnico, puoi rivolgerti con fiducia al nostro personale qualificato.

ES

Para cualquier tipo de servicio, quejas y soporte técnico, puede contactar con confianza a nuestro personal capacitado.

NL

U kunt bij ons geschoolde personeel terecht voor elke vorm van service, klachten en technische ondersteuning.

PL

Przy serwisowaniu, reklamacjach i wsparciu technicznym mogą Państwo liczyć na naszych przeszkolonych pracowników.