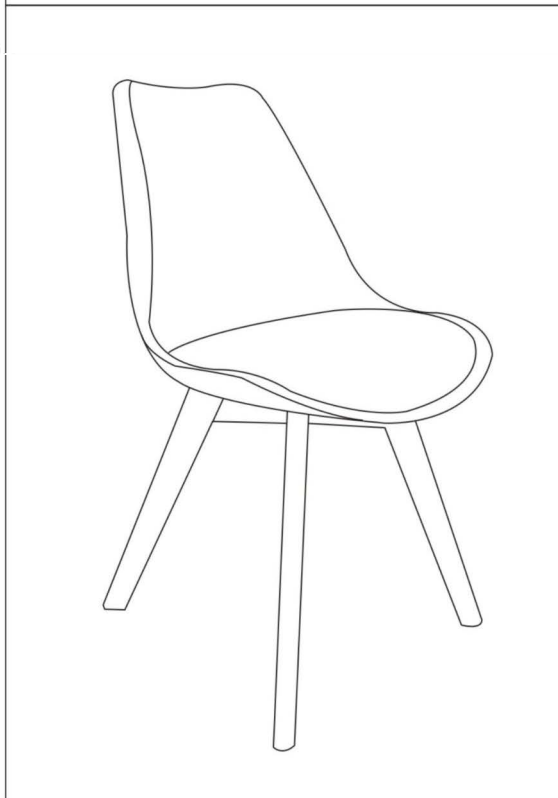
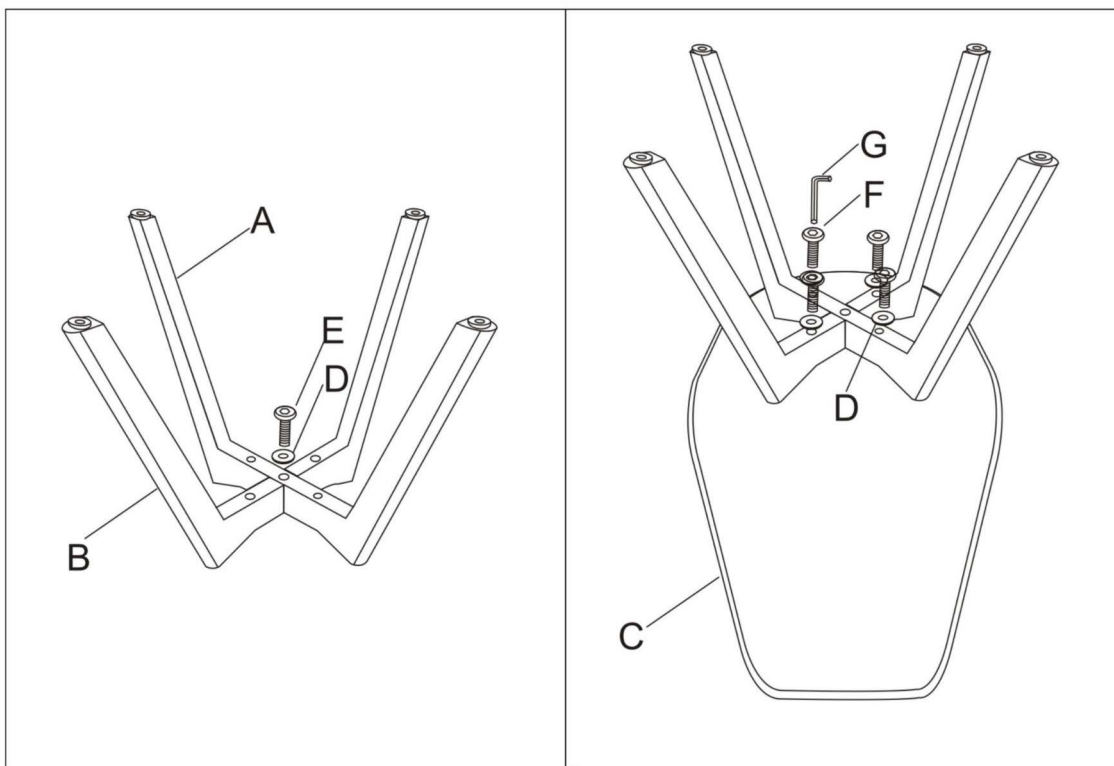









LEA ESTAS INSTRUCCIONES ANTES DE ENSAMBLAR EL PRODUCTO Y CONSERVE PARA FUTURAS REFERENCIAS.



A		1
B		1
C		1
D		5
E	 6*45	1
F	 6*55	4
G		1

ADVERTENCIA

- No pararse sobre la silla
- Utilizar la silla para sentarse una persona a la vez
- No utilizar la silla a menos que todos sus tornillos, tuercas y aditamentos estén firmemente asegurados
- Checar al menos cada cuatro meses que todos los tornillos, tuercas y aditamentos de la silla estén firmemente asegurados
- Dejar de usar la silla si le faltan partes, están rotas, dañadas o desgastadas hasta que estas sean reparada
- No seguir las indicaciones anteriores, puede resultar en algún accidente serio