

Assembly & Installation Instructions

CAUTION: Read instructions carefully and turn electricity off at main circuit breaker panel before beginning installation.

WARNING - If any Special Control Devices are used with this Fixture, Follow the Instructions Carefully to assure full compliance with N.E.C. requirements. If there are any questions, contact a Qualified Electrical Contractor.

CAUTION - All glass is fragile, use care when handling Glass component(s) and or Lamp(s).

WARNING - This product contains chemicals known to the State of California to cause cancer, birth defects and /or other reproductive harm. Thoroughly wash hands after installing, handling, cleaning, or otherwise touching this product.

FOR OUTSIDE APPLICATION:

WARNING - To comply with the national electrical code and underwriters laboratories requirements, the edge of the fixture coming in contact with the mounting surface, must be sealed with a permanent (latex, silicone or urethane) waterproof caulking to prevent water from entering the outlet box.

Picture May Differ Slightly From Actual Fixture.
La ilustración puede diferir ligeramente del aparato verdadero.
L'illustration peut différer légèrement du vrai dispositif.

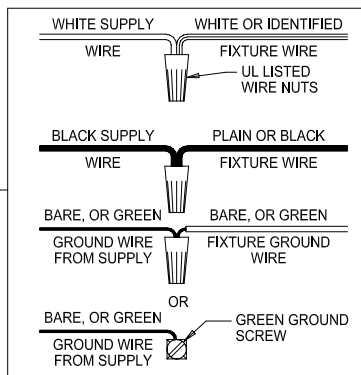
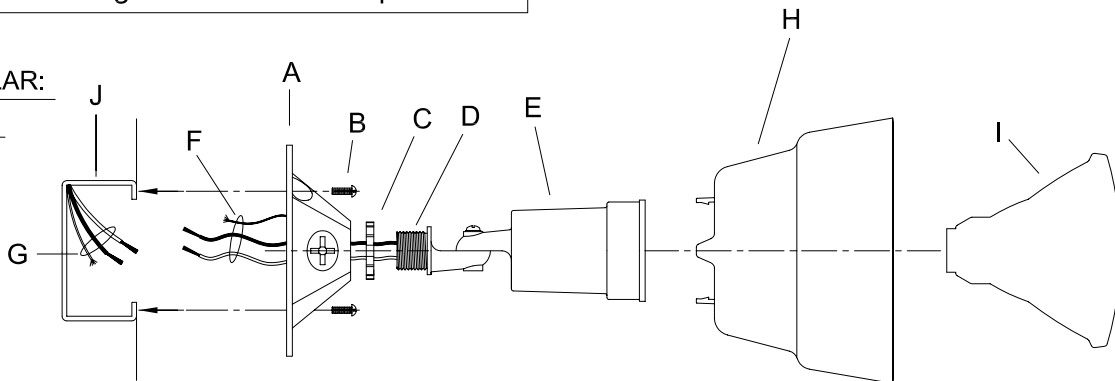
J & I
(NOT FURNISHED)
(NO INCLUIDA)
(NON FOURNIE)

ASSEMBLY STEPS:

PASOS PARA ENSAMBLAR:

MODE D'ASSEMBLAGE:

1. C → D
2. D → A
3. F → G
4. A,B → J
5. H,I → E



* ITEMS INCLUDED IN PARTS BAG.
ARTÍCULOS INCLUIDOS EN BOLSO DE LAS PIEZAS.
ARTICLES INCLUS DANS LE SAC DE PIÈCES.

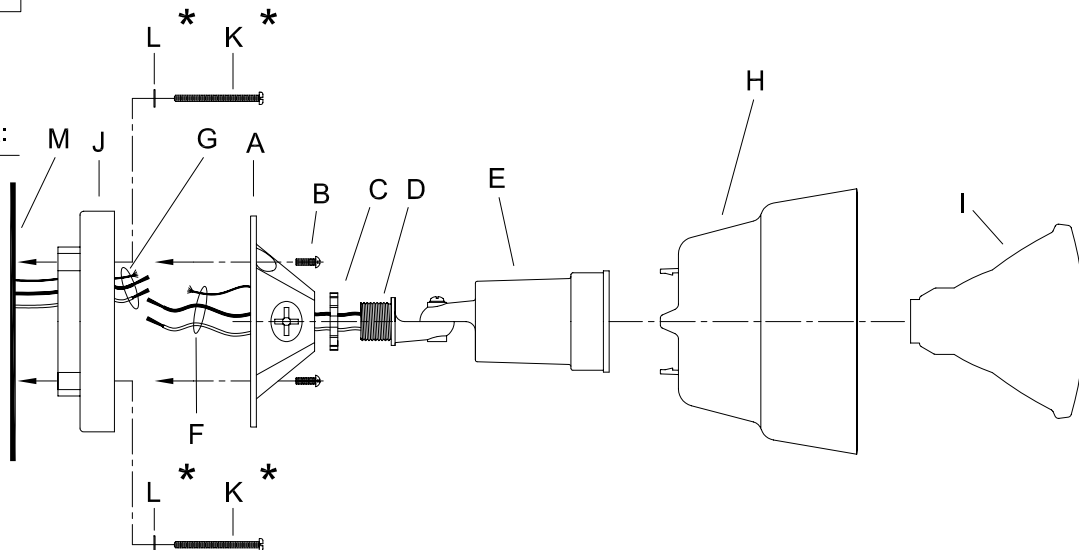
I
(NOT FURNISHED)
(NO INCLUIDA)
(NON FOURNIE)

ASSEMBLY STEPS:

PASOS PARA ENSAMBLAR:

MODE D'ASSEMBLAGE:

1. K,L,J → M
2. C → D
3. D → A
4. F → G
5. A,B → J
6. H,I → E



Instrucciones de ensamblaje e instalación.

Precaución: Lea cuidadosamente las instrucciones y desconecte la electricidad del cortacircuitos principal antes de iniciar la instalación.

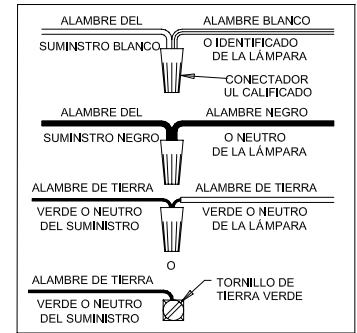
ADVERTENCIA - Si usa algún dispositivo especial de control con este aparato de luz, siga las instrucciones cuidadosamente para asegurar la completa conformidad con los requisitos N.E.C. Si existe alguna duda, contacte un electricista calificado.

PRECAUCION - El vidrio es frágil; tenga cuidado al manipular el (los) elemento(s) de vidrio y/o la(s) bombilla(s).

ADVERTENCIA - Este producto contiene sustancias químicas que según el Estado de California causa cáncer, defectos de nacimiento y (o) daño al sistema reproductor. Lavarse bien las manos después de instalar, manipular, limpiar o tocar de manera alguna este producto.

PARA EL USO EXTERIOR:

ADVERTENCIA - Para conformarse con los requisitos eléctricos nacionales de los laboratorios del código y de los suscriptores, el borde del accesorio que viene en contacto con la superficie de montaje, se debe sellar con (látex, silicón o urethane) un calafateo impermeable permanente para prevenir el agua de entrar en la caja del enchufe.



Instructions d'Assemblage et Installation

Mise en garde: Lire les instructions avec soin et couper le courant au disjoncteur central avant de commencer l'installation.

AVERTISSEMENT - S'il y a d'autres mécanismes régulateurs qui s'emploient avec ce dispositif, suivre soigneusement les instructions pour satisfaire aux exigences NEC. Si vous avez des questions, consulter un électricien qualifié.

MISE EN GARDE - Le verre est toujours fragile; maniez le(s) composant(s) et/ou l' (les) ampoule(s) avec prudence.

AVERTISSEMENT - Ce produit contient des composants chimiques qui selon L'état de Californie provoquent un cancer, des infirmités de naissance et (ou) du mal au système reproductif. Il faut laver les mains soigneusement après avoir installé, manipulé, nettoyé, ou autrement touché ce produit.

POUR L'APPLICATION EXTÉRIEURE:

AVERTISSEMENT - Pour se conformer aux conditions électriques nationales de laboratoires de code et de garants, le bord du montage contactant la surface de montage, doit être scellé avec (latex, silicone ou uréthane) un calfeutrage imperméable à l'eau permanent pour empêcher l'eau d'entrer dans la boîte de sortie.

