







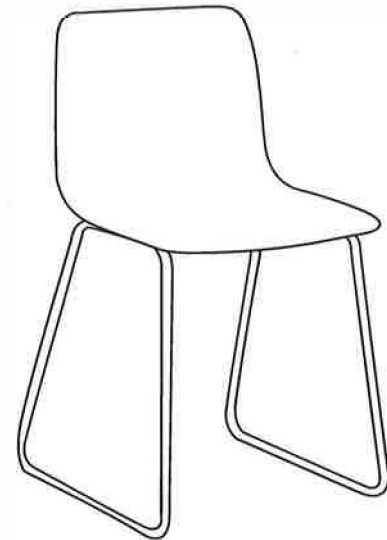


ASSEMBLY INSTRUCTION INSTRUCTIONS DE MONTAGE

HARDWARE LIST//Liste du Matériel			
NO.	PART	DESCRIPTION	Q'TY
Non.	Partie	La Description	Qté
A		Seat / Siège	1
B		Frame / Cadre	2
C		short screw/vis courte	4
D		long screw/longue vis	2
E		Washer / Machine à laver	8
F		screw nut/écrou à vis	2
G		allen key/allan clé	1
H		wrench/wrenge	1



Step: 1/Étape 1

Step: 2/Étape 2

Step: 3/Étape 3

